

CS (Lux) FundSelection Balanced EUR IB

Information sur le fonds

Solutions multi-actifs

275.39

Total des actifs nets du fonds, EUR en millions

TNA classe de parts, EUR en millions	NAV classe de parts, EUR	Commissions de gestion p.a. ¹
9.53	1'632.03	0.60%

Rendement (net) MTD	Rendement (net) QTD	Rendement (net) YTD
1.44%	1.35%	6.34%

Fiche du fonds

Gestionnaire d'investissements	Gerhard Werginz, Christopher Schütz
Date de lancement	09.12.2013
Date de lancement de la part	31.08.2014
Catégorie de parts	IB
Devise au lancement	EUR
Politique de distribution	Capitalisation
Domicile du fonds	Luxembourg
ISIN	LU1048951070

Politique d'investissement

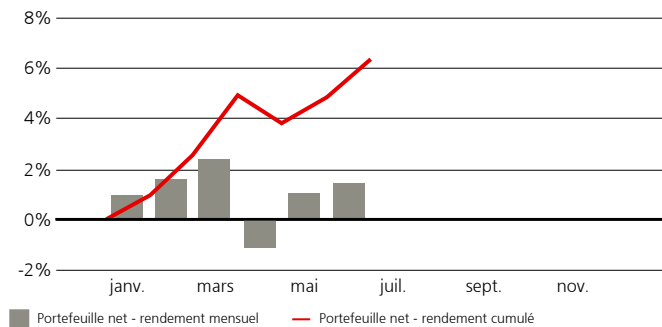
Le principal objectif de placement du fonds consiste à maintenir le capital en termes réels et à l'accroître à long terme grâce à un revenu régulier ainsi qu'à des gains en capital et de change. Le fonds investit dans un portefeuille largement diversifié de fonds de placement gérés activement ainsi que de fonds négociés en bourse (ETF), de produits structurés et de dérivés. Il est positionné sur des actions, des obligations, des devises et des placements alternatifs du monde entier.

Tout investissement comporte des risques, dont celui de perdre son capital. La performance passée ne prédit pas les résultats futurs. Ni la performance simulée ni la performance historique ne sont un indicateur fiable de résultats actuels ou futurs.

Notation Morningstar ★★★★★
(30.06.2024)

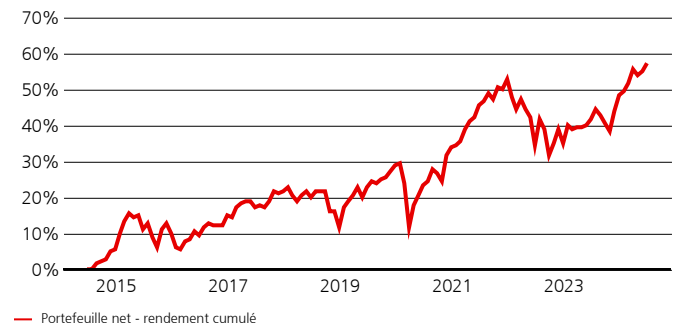
Aperçu de la performance - mensuelle et cumulée

depuis 01.01.2024



Aperçu de la performance - cumulée

depuis 01.07.2014



Aperçu de la performance - mensuelle et YTD

depuis 01.01.2024, en %

	janv.	févr.	mars	avr.	mai	juin	juil.	août	sept.	oct.	nov.	déc.	YTD
Portefeuille net	0.93	1.56	2.37	-1.11	1.02	1.44							6.34

Aperçu de la performance

depuis 01.05.2014, en %

	Rendements glissants		Rendements annualisés			
	1 mois	3 mois	1 an	3 années	5 années	ITD
Portefeuille net	1.44	1.35	11.23	2.70	5.06	4.84

Aperçu des risques - ex post

depuis 01.05.2014, en %

	Risque annualisé, en %			
	1 an	3 années	5 années	ITD
Volatilité portefeuille	6.49	8.71	9.46	8.20

Aperçu de la performance - annuelle

depuis 01.01.2015, en %

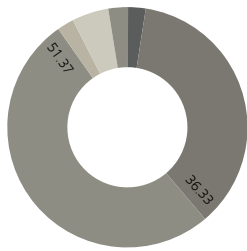
	2015	2016	2017	2018	2019	2020	2021	2022	2023	2024
Portefeuille net	4.19	4.27	5.82	-8.00	15.46	3.87	13.83	-11.60	9.85	6.34

¹ Si la devise d'un produit financier et/ou ses coûts sont différents de votre devise de référence, son rendement et ses coûts peuvent augmenter ou décroître en fonction de la fluctuation des devises.

Les personnes mentionnées ci-dessus mènent des activités réglementées uniquement dans la/les juridiction(s) où elles ont obtenu les licences nécessaires, le cas échéant. Le glossaire vous fournira la définition de tous les acronymes/termes utilisés dans ce document. Des informations supplémentaires importantes sont disponibles à la fin du document.

Répartition des actifs

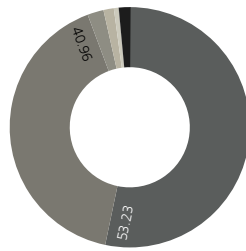
Par classe d'actifs en % de l'exposition économique totale



Liquidités et équivalents: 2.45
 Obligations: 36.33
 Actions: 51.37
 Hedge Funds: 2.26
 Matières premières: 4.94
 Immobilier: 2.66

Répartition des actifs

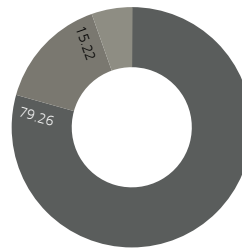
Par devises en % de l'exposition économique totale (après couverture sur devises)



EUR: 53.23
 USD: 40.96
 JPY: 2.18
 GBP: 1.39
 CHF: 0.61
 AUD: 0.05
 CAD: 0.00
 Autres: 1.58

Répartition des actifs

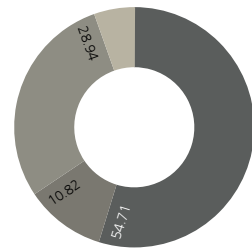
Par type en % de l'exposition économique en obligations



Obligations classiques: 79.26
 Marchés émergents: 15.22
 Haut rendement: 5.52

Répartition des actifs

Par durée en % de l'exposition économique en obligations



<1 an: 54.71
 1-3 ans: 10.82
 5-7 ans: 28.94
 >10 ans: 5.53

Répartition des actifs classe d'actifs & pays

En % de l'exposition économique totale

	Liquidités et équivalents	Obligations	Actions	Investissements alternatifs	Total
Euroland	-	20.49	11.61	2.66	34.76
Monde	-	2.01	23.34	7.20	32.54
USA	-	8.30	6.13	-	14.43
Marchés émergents	-	5.53	2.50	-	8.03
Asie Pacifique	-	-	4.06	-	4.06
Japon	-	-	2.05	-	2.05
Royaume-Uni	-	-	1.23	-	1.23
Suisse	-	-	0.46	-	0.46
Autres	2.45	-	-	-	2.45
Total	2.45	36.33	51.37	9.86	100.00

La performance passée ne prédit pas les résultats futurs. Ni la performance simulée ni la performance historique ne sont un indicateur fiable de résultats actuels ou futurs.

Commentaire sur la performance

Même si le marché boursier américain a encore été stimulé par l'IA, l'Europe a connu des turbulences à la suite de l'annonce par Macron d'élections anticipées, dans lesquelles les franges à droite et à gauche visent à renverser l'alliance centriste du Président français. L'environnement mondial des rendements reflète les attentes en matière de taux et les niveaux ont considérablement baissé au cours du mois, tandis que les écarts de crédit ont changé de direction après deux ans de baisse, quoiqu'à des niveaux encore historiquement bas. L'USD s'est de nouveau renforcé, s'approchant de son plus haut niveau cette année.

Commentaire de marché

La première moitié de l'année, et en particulier le mois dernier, s'est révélée riche en événements. Au cours de la dernière semaine de juin, le fabricant de puces NVIDIA a brièvement dépassé Microsoft pour le titre de la plus grande société cotée en bourse au monde, bien que ses actions se soient repliées vers la fin de la semaine. Et la réduction des taux bat son plein. La Suisse, qui a lancé le cycle d'assouplissement en mars, a de nouveau surpris les marchés avec sa deuxième baisse de taux le 20 juin. Aux États-Unis, les données macroéconomiques confirment un ralentissement de l'activité économique et ouvrent la voie à des réductions de la Fed attendues depuis longtemps. Les données actuelles sur la consommation privée, les achats de logements et les commandes industrielles indiquent toutes un ralentissement de la demande intérieure. Les élections à venir dans de nombreux pays comme la France, le Royaume-Uni et, bien sûr, les États-Unis ont déjà introduit une certaine volatilité sur les marchés et continueront de susciter quelques drames. Le débat présidentiel américain du 27 juin et les sondages qui ont suivi ont montré qu'il n'y avait toujours pas de favori clair, ni à la Maison Blanche ni au Capitole.

Commentaire sur le positionnement

La seconde moitié de 2024 devrait être une période de transition et de volatilité. Les investisseurs doivent rester vigilants et s'adapter, en tirant parti à la fois d'approches stratégiques et tactiques pour naviguer dans un paysage en pleine évolution. Dans notre allocation des actifs, nous conservons une opinion positive sur les obligations à revenu fixe et restons concentrés sur les obligations high grade/investment grade. Nous nous attendons à une baisse des rendements obligataires, car le marché ne se concentre plus sur la date de la première baisse des taux de la Fed mais sur l'ampleur que pourrait avoir cette baisse. En matière d'actions, nous réitérons notre position neutre dans l'allocation globale, le Royaume-Uni restant la région privilégiée.

Commentaire sur les transactions

Aucune modification majeure de l'allocation des actifs.

Identifiants clés

Nom de l'instrument	Credit Suisse (Lux) FundSelection Balanced EUR IB
ISIN	LU1048951070
Code Bloomberg	CSFSBEI LX
No de valeur	24027190

Données clés

Direction du fonds	Credit Suisse Fund Management S.A.
OPCVM	Oui
Classification SFDR ²	Article 6
Fin d'exercice	30. novembre
Prêt de valeurs mobilières	Oui
Frais courants ³	1.21%
Préavis de souscription	journalier
Délai de souscription	T + 4
Préavis pour le rachat	journalier
Période de décompte de remboursement	T + 4
Heure limite de réception	13:00 CET
Swinging single pricing (SSP*)	partial swing NAV

Obligations – Chiffres clés

	Duration modifiée	Pire rendement
Obligations	2.02	1.81%

Aperçu des risques - ex post

	1 an Portefeuille	3 années Portefeuille	5 années Portefeuille
Rendement net minimal, en %	-1.68	-5.74	-10.20
Rendement net maximal, en %	4.14	5.69	5.73
Drawdown maximal, en %	-4.20	-13.55	-13.75
Ratio de Sharpe	1.09	0.15	0.49

Liquidités et équivalents de liquidités

au 31.05.2024

Nom de l'instrument	Devises	Pondération
Liquidités et équivalents		2.68%

Top 5 positions par segment

au 31.05.2024

Nom de l'instrument ⁴	Devises	Coupon par an	Date d'échéance	Pondération
Obligations				36.48%
CSIF (LUX) BOND AGG EUR QBX EUR	EUR			6.46%
SISF EUR CORP BD	EUR			5.52%
BGF EURO BOND I2 EUR	EUR			5.01%
CS LUX CORP SHRT DUR EUR BF EB	EUR			4.95%
BGF EURO SHORT DURATION BD I2 EUR	EUR			3.64%
Actions				50.57%
VANGUARD S&P UCITS ETF USD DIS	USD			9.72%
XTRACKERS EURO STOXX UCITS ETF C	EUR			9.40%
INVESCO EQQQ NASDAQ-100 UCITS ETF	USD			6.34%
FIDELITY EAY	USD			4.01%
ISHARES DOW JONES INDUST AVERAGE U	USD			3.54%
Investissements alternatifs				10.26%
CS LUX COMMODITYALLOCATION EB USD	USD			4.97%
JANUS HENDER PANEUR PROP FD G2 EUR	EUR			2.75%
CS LUX ALT OPPORT FD EA USD	USD			2.54%

² Les données ESG sont fournies à titre d'information uniquement et ne permettent pas de conclure que ce produit est considéré comme un investissement durable selon le Cadre réglementaire des placements durables du CS (Sustainable Investment Framework).

³ Si la devise d'un produit financier et/ou ses coûts sont différents de votre devise de référence, son rendement et ses coûts peuvent augmenter ou décroître en fonction de la fluctuation des devises.

⁴ Il s'agit d'une allocation d'actifs indicative susceptible de varier dans le temps. Ce produit n'est pas un placement direct dans les garanties présentées ci-dessus. Par conséquent, il ne reflète pas la performance réelle du produit, que ce soit positivement ou négativement. Les entités et/ou instruments mentionnés sur cette page ne le sont qu'à titre d'exemple, à ne pas interpréter comme une invitation à acheter ou à vendre tout intérêt ou investissement, ou comme une sollicitation en ce sens.

Risques potentiels

Le profil de risque et de rendement ne reflète pas les risques auxquels le fonds pourrait être exposé à l'avenir en cas de développements sans rapport avec ce que le fonds a pu connaître dans un passé récent. Cela comprend notamment les risques suivants, rares mais susceptibles d'avoir un impact important.

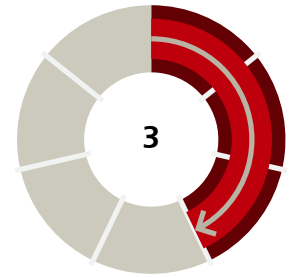
- **Risque de crédit:** les émetteurs des actifs détenus par le Fonds peuvent ne pas verser de revenus ou ne pas rembourser le capital à l'échéance. D'une manière générale, les investissements du Fonds comportent un faible risque de crédit.
- **Risque de liquidité:** les actifs ne peuvent pas nécessairement être vendus à un coût limité dans un laps de temps suffisamment court. Les investissements du Fonds peuvent présenter une liquidité limitée. Le Fonds s'efforcera d'atténuer ce risque au moyen de différentes mesures.
- **Risque de contrepartie:** la faillite ou l'insolvabilité des contreparties du Fonds peut entraîner un défaut de paiement ou de livraison.
- **Risque circonstanciel:** si un événement déclencheur se produit, le capital conditionnel est converti en fonds propres ou est réduit et peut, par conséquent, perdre une part substantielle de sa valeur.
- **Risque opérationnel:** des processus inadéquats, des erreurs techniques et des événements catastrophiques peuvent être à l'origine de pertes.
- **Risques politiques et juridiques:** les placements sont exposés aux changements de normes et de lois du pays où ils sont effectués. Cela comprend les restrictions sur la convertibilité des monnaies, le prélèvement d'impôts et la réalisation de contrôles sur les transactions, les limites des droits de propriété, ainsi que d'autres risques juridiques. Les placements sur des marchés financiers moins développés peuvent exposer le fonds à un risque opérationnel, juridique et politique plus important.
- **Risques en matière de durabilité:** Les risques en matière de durabilité sont des conditions ou des événements environnementaux, sociaux ou de gouvernance qui peuvent avoir un impact négatif important sur le rendement, compte tenu du secteur, de la branche et de l'exposition de la société.

Les objectifs de placement, les risques, les frais et dépenses du produit, ainsi que des informations plus exhaustives sur celui-ci, sont fournis dans le prospectus (ou dans le document de l'offre), qui doit être lu avec attention avant tout investissement.

L'investissement présenté dans ce document commercial concerne l'acquisition d'unités ou de parts d'un fonds et ne concerne pas l'acquisition d'actifs sous-jacents. Les actifs sous-jacents sont la seule propriété du fonds. La documentation d'offre complète comprenant toutes les informations sur les risques peut être obtenue gratuitement auprès d'un conseiller clientèle du UBS, d'un représentant ou, le cas échéant, via Fundsearch (credit-suisse.com/fundsearch).

Profil de risque⁵

PRIIP SRI



Des valeurs plus élevées (jusqu'à 7) indiquent un risque supérieur, tandis que des valeurs plus faibles (jusqu'à 1) indiquent un risque inférieur.

⁵ L'indicateur de risque suppose que vous conserviez le Produit pendant 5 ans. Le risque réel peut être très différent si vous optez pour une sortie avant échéance, et vous pourriez obtenir moins en retour. L'Indicateur synthétique de risque permet d'apprécier le niveau de risque de ce Produit par rapport à d'autres. Il indique la probabilité que ce Produit enregistre des pertes en cas de mouvements sur les marchés. Attention au risque de change si votre monnaie de référence est différente de la monnaie du Produit. Vous pourriez recevoir des paiements dans une monnaie différente, le rendement final que vous obtiendrez dépend donc du taux de change entre les deux monnaies. Les investisseurs doivent noter que le Produit peut être exposé à d'autres risques tels que des risques opérationnels, de contrepartie, politiques, de durabilité et juridiques qui ne sont pas inclus dans l'indicateur synthétique de risque. Ce Produit ne prévoyant pas de protection contre les aléas du marché, vous pourriez perdre tout ou partie de votre investissement.

Glossaire

Capitalisation	Indique un réinvestissement régulier des dividendes reçus dans le portefeuille
Risque annualisé	Le risque annualisé est une statistique qui est utilisée pour mesurer le risque d'un fonds en décrivant la fourchette de rendements qui ont été atteints au cours de la période d'observation et qui sont les plus susceptibles d'être atteints. Une plus grande volatilité implique un plus grand risque.
Rendement annualisé	Mesure de l'augmentation moyenne d'un placement chaque année au cours d'une période spécifique.
Ex post	Fait référence à des mesures basées sur des données historiques
ITD	Du lancement à ce jour (Inception-to-date)
Drawdown maximal	Représente le pire résultat possible (en pourcentage) survenu au cours de la période analysée.
Morningstar	Des descriptions détaillées de l'approche et des critères utilisés pour évaluer et approuver les stratégies de placement sont disponibles ici : https://www.morningstar.co.uk/uk/topics/196948/theme/morningstarratingexplained.aspx .
MTD	Depuis le début du mois (Month-to-date)
NAV	Valeur des actifs nette (Net Asset Value)
Frais courants	Les frais courants sont calculés selon la méthode décrite dans la directive Committee of European Securities Regulators/10-674. Le montant des charges en cours est basé sur les dépenses estimées, pour un maximum de 12 mois à compter de la fin de l'exercice financier du fonds et depuis sa création. Après cela, les charges en cours correspondent au TER du dernier rapport annuel. Les commissions de performance et les coûts de transaction de portefeuille sont exclus, sauf dans le cas d'une charge d'entrée/de sortie payée par le fonds lors de l'achat ou de la vente des parts/unités dans un autre organisme de placement collectif.
QTD	Depuis le début du trimestre (Quarter-to-date)
Sustainable Finance Disclosure Regulation (SFDR)	Règlement (UE) 2019/2088 du Parlement européen et du Conseil du 27 novembre 2019 sur la publication d'informations en matière de durabilité dans le secteur des services financiers
Ratio de Sharpe	Le ratio de Sharpe donne le rendement excédentaire. Plus le ratio est élevé, meilleur est le profil risque / rendement du fonds.
Swing pricing	Méthode utilisée pour calculer la valeur nette d'inventaire des fonds de placement. Elle permet que les frais de transaction découlant des souscriptions des investisseurs entrants et des rachats des investisseurs sortants soient supportés par ceux-ci, plutôt que par les investisseurs existants.
TNA	Total des actifs net (Total Net Assets)
YTD	Depuis le début de l'année (Year-to-date)

Messages d'avertissement

Répartition des actifs	L'allocation indicative peut changer au fil du temps. Toutes les positions sont indiquées exclusivement à des fins d'information et ne constituent pas des recommandations de placement du UBS. Veuillez noter que ceci ne constitue pas une offre ou une sollicitation d'achat ou de vente d'un intérêt ou d'un placement quel qu'il soit.
Swinging Single Pricing	Pour plus de détails, merci de vous référer au chapitre correspondant "Net Asset Value" du prospectus du fonds.
Date de début de la performance	Le calcul et la présentation de la performance commencent le premier mois complet d'une stratégie investie. Cela peut entraîner une différence dans les dates de lancement et de début de performance.
PRIIP SRI	L'indicateur synthétique de risque permet d'apprécier le niveau de risque de ce Produit par rapport à d'autres. Il indique la probabilité que ce Produit enregistre des pertes en cas de mouvements sur les marchés.
Rendement à l'échéance/Pire rendement possible	Le rendement à l'échéance/pire rendement possible présenté est calculé au 30.06.2024 et ne tient pas compte des coûts, des évolutions du portefeuille, des fluctuations du marché et des défauts potentiels. Le rendement à l'échéance est fourni à titre indicatif uniquement et est susceptible d'évoluer.

Vous souhaitez en savoir plus?Rendez-vous sur: <https://credit-suisse.com/fundsearch>**Informations importantes**

Source: UBS, sauf mention contraire

© 2024 Morningstar. Tous droits réservés. Les informations contenues dans les présentes: (1) sont la propriété de Morningstar et/ou de ses fournisseurs de contenu; (2) ne peuvent pas être copiées ou distribuées; et (3) ne sont pas réputées comme étant complètes, exactes ou à propos. Ni Morningstar, ni ses fournisseurs de contenu ne sont responsables de tout dommage ou toutes pertes découlant d'une quelconque utilisation de ces informations. Les performances passées de la notation Morningstar ne préjugent pas des résultats futurs. Pour en savoir plus sur le système de notation, les délais et le nombre de fonds inclus dans l'analyse, veuillez consulter le site www.morningstar.com.

Ce support est un document marketing UBS SA et/ou de ses filiales (ci-après dénommé «UBS», «nous» ou «notre»).

Il ne constitue nullement ou ne fait partie d'aucune offre ou invitation à émettre ou vendre, ni une sollicitation d'offre de souscription ou d'achat de valeurs ou d'autres instruments financiers, ou à effectuer toute autre opération financière, ni ne constitue une incitation de souscription à un produit, une offre ou un placement. Ce document commercial n'est pas un document contractuellement contraignant ni un document d'information requis par une disposition législative quelconque. Aucun élément de ce support ne saurait constituer une recherche ou un conseil en investissement et ne peut en aucun cas y être assimilé. Il n'est pas adapté à votre situation personnelle ni ne constitue une recommandation personnalisée et ne suffit pas pour prendre une décision de placement. Les informations et les opinions exprimées dans le présent document reflètent celles du UBS au moment de la rédaction et sont sujettes à modification à tout moment sans préavis. Elles proviennent de sources considérées comme fiables. Le UBS ne fournit aucune garantie quant au contenu et à l'exhaustivité de ces informations et, dans la mesure où la loi le permet, il décline toute responsabilité pour les pertes qui pourraient résulter de l'utilisation de ces informations. Sauf mention contraire, les chiffres n'ont pas été vérifiés. Les informations fournies dans le présent document sont réservées au seul usage de son destinataire. Les informations figurant dans ce support peuvent être modifiées sans préavis après la date d'émission de celui-ci sans que UBS soit tenu de les actualiser. Ce support peut contenir des informations sous licence et/ou protégées par les droits de propriété intellectuelle des concédants de licence et des détenteurs du droit à la propriété. Rien dans ce support ne saurait être interprété comme imposant une responsabilité aux concédants de licence ou aux détenteurs du droit à la propriété. La copie non autorisée des informations des concédants de licence ou des détenteurs du droit à la propriété est formellement interdite. La documentation complète présentant l'offre, le prospectus ou la notice d'offre, le document d'information clé pour l'investisseur («DICI»), le document d'information clé («DIC»), les règles du fonds ainsi que les rapports annuels et bisannuels («Documentation complète présentant l'offre»), si ceux-ci existent, peuvent être obtenus gratuitement dans une des langues listées ci-dessous auprès de l'entité juridique indiquée ci-dessous et, dès lors qu'ils sont disponibles, via FundSearch (credit-suisse.com/fundsearch). Les informations concernant vos distributeurs, représentants locaux, l'agent d'information, l'agent payeur, si ceux-ci existent, et vos contacts locaux relativement au(x) produit(s) d'investissement figurent ci-dessous. Les seules conditions juridiquement contraignantes applicables aux produits de placement indiqués dans ce document, notamment en ce qui concerne les risques, les objectifs, les frais et les dépenses, sont celles qui figurent dans le prospectus, le memorandum de placement, les documents de souscription, le contrat de fonds et/ou tout autre document régissant le fonds. Vous trouverez la description complète des caractéristiques des produits nommés dans ce document ainsi que la description complète des opportunités, risques et coûts associés à ces produits dans les prospectus correspondants des titres sous-jacents, prospectus de vente ou bien autres documentations produits détaillées que nous mettons volontiers à votre disposition à tout moment, sur simple demande. L'investissement présenté dans ce document commercial concerne l'acquisition d'unités ou de parts d'un fonds et non pas d'actifs sous-jacents. Les actifs sous-jacents sont la seule propriété du fonds. Ce document ne peut en aucun cas être transféré ou distribué à une autre personne ni ne peut être reproduit. Tout transfert, distribution ou reproduction est interdit et peut entraîner une violation de la loi américaine de 1933 sur les valeurs mobilières, US Securities Act, telle que modifiée et actuellement en vigueur (loi ci-après dénommée «Securities Act»). Les valeurs concernées dans la présente n'ont pas été ni ne seront enregistrées conformément au Securities Act, ni aux lois en matière de valeurs mobilières en vigueur dans tout autre Etat des Etats-Unis et, sous réserve de certaines exceptions, les valeurs ne peuvent pas être offertes, données en garantie, vendues ou transférées sur le territoire des Etats-Unis ou vers les Etats-Unis, ni au bénéfice ou pour le compte de personnes US.

De plus, il peut y avoir des conflits d'intérêts concernant l'investissement. Dans le cadre de la prestation de services, UBS AG et/ou ses filiales peuvent le cas échéant payer à des tiers ou recevoir de la part de tiers, sous forme de frais ou autre, une rémunération unique ou récurrente (par exemple commissions de souscription, commissions de placement ou de suivi). Avant de prendre toute décision de placement, les investisseurs potentiels doivent évaluer indépendamment et avec soin (avec leurs conseillers fiscaux, juridiques et financiers) les risques spécifiques décrits dans les supports accessibles, les conséquences légales, réglementaires, fiscales et comptables ainsi que l'impact sur le crédit. Le gestionnaire de fonds d'investissement alternatifs ou la société de gestion (des OPCVM), selon ce qui est applicable, peut décider de résilier les accords locaux concernant la commercialisation des parts/unités d'un fonds, y compris mettre un terme aux enregistrements ou aux notifications avec l'autorité de surveillance locale. Une énumération des droits des investisseurs concernant les investissements dans des fonds d'investissement domiciliés dans l'Espace économique européen, gérés ou sponsorisés par Credit Suisse Asset Management, peut être obtenu en français et en anglais via www.credit-suisse.com/am/regulatory-information. La législation locale relative aux droits des investisseurs peut s'appliquer.

Informations importantes concernant l'ESG

Le présent document et les informations qu'il contient ne sauraient constituer, ni être interprétés comme une promotion par le CS selon laquelle le produit est considéré comme un produit durable au sens du cadre de placement durable du CS. Les investisseurs noteront que le fonds n'est pas un fonds durable et qu'il n'intègre pas de considérations environnementales, sociales et de gouvernance (ESG) dans son processus de placement. Le fonds ne répond pas spécialement aux préférences spécifiques en matière de durabilité des clients ou des investisseurs. Aucune déclaration n'est faite quant à la conformité de le produit à un cadre réglementaire spécifique (y compris, mais sans s'y limiter, à des exigences SFDR) ou aux propres critères du CS pour les cadres de durabilité internes.

Information importante: Le fonds d'investissement faisant l'objet du présent document commercial (le « Fonds ») a été autorisé par la Commission de Surveillance du Secteur Financier en tant qu'OPCVM conformément à la directive 2009/65/CE telle que modifiée.

Pour les investisseurs français: Le Fonds a été notifié à la commercialisation en France auprès de l'Autorité des Marchés Financiers et peut être distribué aux investisseurs en France. Les souscriptions ne peuvent être considérées comme valables que si elles sont effectuées sur la base du document d'information clé pour l'investisseur ("DICI") en vigueur.

France

Régulateur / Superviseur entité légale: Autorité des marchés financiers («AMF»), 17 place de la Bourse - F-75082 Paris Cedex 02, Tel: (+33 1) 53 45 60 00, Fax: (+33 1) 53 45 61 00, Site internet: www.amf-france.org.

Distributeur – si ce document est distribué par: Credit Suisse Fund Management S.A. *, 5 rue Jean Monnet, L-2180 Luxembourg

*Entité légale auprès de laquelle la documentation complète de l'offre, le document d'information clé pour l'investisseur ("DICI"), le document d'information clé (DIC), les documents constitutifs et les rapports annuels et semestriels, le cas échéant, peuvent être obtenus gratuitement.

Versions disponibles en: anglais, allemand, français ou italien

© UBS 2024. Le symbole des clés et UBS font partie des marques protégées d'UBS. Tous droits réservés.