

## Objectif de gestion

Le Fonds vise à générer une croissance du capital à long terme en investissant principalement dans des actions de sociétés asiatiques, hors Japon, Australie et Nouvelle-Zélande. Pour plus d'informations sur les objectifs et la politique d'investissement du fonds, consultez le prospectus en vigueur.

## Principales caractéristiques



Stuart Parks  
Henley-on-Thames  
Gère le fonds depuis  
février 1998

### Date de lancement de la catégorie d'actions

21 août 2013

### Date de lancement initiale <sup>1</sup>

08 mars 1993

### Statut juridique

Compartiment du FCP de droit irlandais avec le statut de UCITS

### Devise

EUR

### Type de part

Capitalisation

### Actif net

USD 1,42 Mrd

### Indice

MSCI AC Asia ex Japan Index-ND

### Code Bloomberg

INAEZCE ID

### Code ISIN

IE00BBPJ320

### Dénouement

J+3

### Notation Morningstar™

★★★★

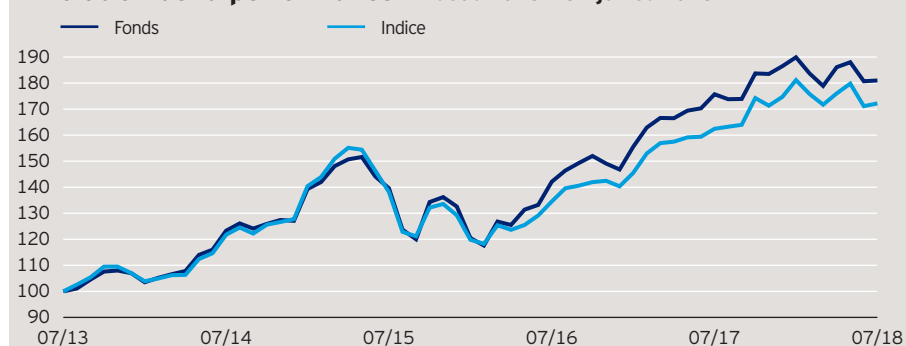
## L'équipe d'investissement

Le fonds est géré par Stuart Parks, qui fait partie de l'équipe Actions asiatiques d'Invesco Perpetual, basée à Henley, composée au total de six professionnels de l'investissement, comptant en moyenne 18 années d'expérience dans ce domaine. L'équipe gère 20,42 milliards de dollars US d'actifs en actions asiatiques (au 30 juin 2018).

## L'approche d'investissement

La philosophie d'investissement d'Invesco Perpetual repose sur une gestion active. Des principes fondamentaux guident notre approche d'investissement, libre de toute contrainte, qui vise à générer des performances totales attractives sur le long terme. Notre approche d'investissement active se traduit par un portefeuille représentatif de nos solides convictions. Le processus d'investissement combine une analyse « top-down » et « bottom-up », qui est avant tout pragmatique et flexible et se concentre sur la valorisation. Les conditions de liquidité revêtent une importance toute particulière car, en Asie plus qu'ailleurs, elles constituent un facteur clé influant sur les marchés actions.

### Evolution de la performance 21 août 2013 - 31 juillet 2018\*



Chaque période commence à la fin du mois indiqué. Le premier mois indiqué ne représente pas forcément une période complète d'un mois, et peut seulement commencer à la date du lancement/restructuration indiquée dans le titre.

### Performance cumulée\*

en %	1 an	3 ans	Depuis le lancement
Fonds	3,02	29,66	81,00
Indice	6,00	24,63	72,20

### Performance calendaire\*

en %	2013	2014	2015	2016	2017
Fonds	-	18,79	4,33	10,71	27,04
Indice	-	19,35	1,18	8,60	24,48

### Performance sur 12 mois glissants\*

en %	31.07.13	31.07.14	31.07.15	31.07.16	31.07.17	31.07.18
Fonds	-	13,22	1,79	23,65	3,02	3,02
Indice	-	13,49	-2,66	20,77	6,00	6,00

Les performances passées ne sauraient présager des performances futures.

# Invesco Asian Equity Fund

## Part Z (EUR)-Cap.

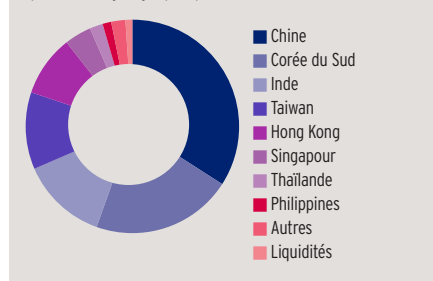
31 juillet 2018

### Participations et pondérations actives\*

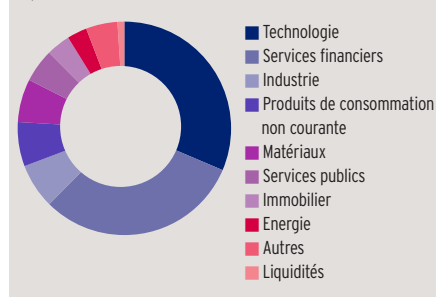
(Nombre total de positions: 56)

10 principales positions	%	10 principales positions positives	+	10 principales positions négatives	-
Samsung Electronics Co Ltd	8,9	Samsung Electronics Co Ltd	4,0	Alibaba Group Holding Ltd	2,3
AIA Group Ltd	5,7	AIA Group Ltd	3,4	China Construction Bank Corp	1,9
Taiwan Semiconductor Manufacturing Co Ltd	5,2	Housing Development Finance Corp Ltd	2,8	Tencent Holdings Ltd	1,3
Tencent Holdings Ltd	4,2	Industrial & Commercial Bank of China Ltd	2,7	Reliance Industries Ltd	1,1
Industrial & Commercial Bank of China Ltd	3,8	NetEase Inc	2,6	Ping An Insurance Group Co of China Ltd	1,1
Housing Development Finance Corp Ltd	3,8	Korea Electric Power Corp	2,6	SK Hynix Inc	1,0
NetEase Inc	3,0	China Life Insurance Co Ltd/Taiwan	2,5	Hong Kong Exchanges & Clearing Ltd	0,7
CNOOC Ltd	3,0	CNOOC Ltd	2,4	Oversea-Chinese Banking Corp Ltd	0,6
Korea Electric Power Corp	2,8	POSCO	2,2	Tata Consultancy Services Ltd	0,6
POSCO	2,7	KB Financial Group Inc	2,0	Sun Hung Kai Properties Ltd	0,5

### Répartition géographique du fonds en %\*



### Répartition sectorielle du fonds en %\*



### Répartition géographique\*

en %	Fonds	Indice
Chine	34,1	35,7
Corée du Sud	21,3	16,2
Inde	13,1	10,3
Taiwan	11,7	13,6
Hong Kong	9,2	11,0
Singapour	4,1	3,9
Thaïlande	2,0	2,6
Philippines	1,3	1,1
Autres	2,1	5,5
Liquidités	1,0	0,0

### Répartition sectorielle\*

en %	Fonds	Indice
Technologie	31,4	31,3
Services financiers	31,0	23,0
Industrie	6,8	6,6
Produits de consommation non courante	6,7	8,6
Matériaux	6,5	4,8
Services publics	5,1	3,2
Immobilier	3,6	6,1
Energie	3,0	4,7
Autres	4,8	11,6
Liquidités	1,0	0,0

### Caractéristiques financières\*

Moyenne pondérée de capitalisation boursière	EUR 83,62 Mrd
Capitalisation boursière médiane	EUR 15,69 Mrd

### Valeur liquidative et frais

#### Valeur liquidative

EUR 18,10

#### VL la plus haute sur 1 an

EUR 19,37 (29.01.18)

#### VL la plus basse sur 1 an

EUR 16,99 (29.08.17)

#### Investissement minimum<sup>2</sup>

EUR 1.000

#### Droits d'entrée

Jusqu'à 5,00%

#### Frais de gestion annuels

0,75%

#### Frais courants

1,10% (Estimés au 31/07/2017)

Source: \*Invesco (données au 31 juillet 2018). Les pondérations et allocations du portefeuille sont susceptibles de changer. Les pondérations de chaque répartition sont arrondies au dixième ou au centième de pourcentage le plus proche ; par conséquent, les pondérations agrégées de chaque répartition peuvent ne pas être égales à 100%.

# Invesco Asian Equity Fund

## Part Z (EUR)-Cap.

31 juillet 2018

### Avertissements concernant les risques

La valeur des investissements et les revenus vont fluctuer, ce qui peut en partie être le résultat des fluctuations de taux de change et les investisseurs peuvent ne pas récupérer le montant total de leurs investissements initiaux. Le Fonds est investi en grande partie dans des pays moins développés et vous devez être prêt à accepter des variations très importantes de sa valeur. Cette information sur les risques correspond aux principaux facteurs de risque qui sont propres à ce fonds. Pour plus d'informations, consultez le document d'informations clés pour l'investisseur relatif à la part spécifique du fonds, ainsi que le prospectus à jour pour une vision complète de ces risques.

### Informations importantes

<sup>1</sup>La date de lancement initiale présentée ici est différente de la date de lancement du fonds mentionnée dans le document d'information clé pour l'investisseur, car elle indique la date de lancement d'un ancien fonds qui a fusionné avec le fonds présenté. C'est pourquoi le track record débute avec cet ancien fonds. Pour plus d'informations, connectez-vous sur [www.invescoeuropa.com](http://www.invescoeuropa.com).

<sup>2</sup>Les montants minimum d'investissement sont : USD 1.500 / EUR 1.000 / GBP 1.000 / CHF 1.500 / SEK 10.000. Pour tout renseignement sur les montants minimum d'investissement dans d'autres devises, contactez-nous ou référez-vous au dernier prospectus à jour.

**Les classes d'actions « Z » sont disponibles pour les distributeurs et les intermédiaires financiers qui, selon les exigences réglementaires ou sur la base d'une convention de commission distincte avec leurs clients, ne sont pas autorisés à accepter ni à conserver des commissions sur frais de gestion, sous réserve de l'approbation de la société de gestion. Aucune commission sur frais de gestion ne peut être payée aux distributeurs ou intermédiaires financiers en relation avec les classes d'actions « Z ». Les actionnaires de parts « Z » ayant souscrit dans ces classes d'actions avant le 12 décembre 2017, alors que des conditions d'accès différentes s'appliquaient, ne sont pas soumis aux conditions d'accès mentionnées ci-dessus.** Le produit mentionné ci-dessus est un compartiment du FCP de droit irlandais Invesco Funds Series. Les performances passées ne préjugent pas des performances futures et ne sont pas constantes dans le temps. Lorsqu'un professionnel de la gestion ou un centre d'investissement a exprimé ses opinions, celles-ci sont basées sur les conditions de marché actuelles ; elles peuvent différer de celles des autres centres d'investissement, sont susceptibles d'être modifiées sans préavis, et ne doivent pas être interprétées comme un conseil en investissement. Ce document marketing ne constitue pas une invitation à souscrire des actions du fonds et est publié à titre d'information uniquement. Il ne saurait être interprété comme un conseil financier. Tout investissement comporte des risques associés. Ce document est à titre d'information seulement. Les services de gestion d'actifs sont fournis par Invesco conformément à la législation et la réglementation locale. Cette documentation est un document marketing qui ne constitue pas une recommandation d'investissement dans une classe d'actifs, un titre ou une stratégie particulière. Les exigences réglementaires qui nécessitent une impartialité en matière de recommandations d'investissement ne sont donc pas applicables, tout comme les interdictions de transaction avant publication. Les informations données le sont à titre d'illustration uniquement, et ne constituent pas une recommandation d'achat ou de vente de titres. Suite à l'introduction de changements importants au sein de la structure des frais, les frais courants se fondent sur le montant total prévu des frais. Ce montant peut varier d'un exercice à l'autre. Il ne tient pas compte des frais de transaction du portefeuille, sauf si le Fonds paie des frais d'entrée ou de sortie lorsqu'il achète ou vend des actions/parts d'un autre fonds. Pour en savoir plus sur nos fonds, veuillez consulter le Document d'information clé pour l'investisseur spécifique au fonds et à la classe d'actions considérée le plus récent, les derniers Rapports annuels ou intermédiaires, le dernier Prospectus, ainsi que les documents constitutifs. Ces informations sont disponibles gratuitement et sur demande à l'adresse de contact de l'émetteur. Plus d'informations sur nos produits sont disponibles sur demande à l'adresse de contact. Toute souscription dans un fonds doit se faire sur le fondement des documents d'offre légaux les plus récents. Les documents d'offre légaux (Documents d'informations clés pour l'investisseur relatifs à chaque part spécifique, prospectus, rapports annuels et semestriels, documents constitutifs) sont disponibles sans frais auprès de votre bureau local Invesco ou sur notre site internet [www.invescoeuropa.com](http://www.invescoeuropa.com). Les frais courants et tous les autres frais, commissions et dépenses, ainsi que les taxes, payables via le fonds, sont mentionnés dans chaque document d'informations clés pour l'investisseur et le prospectus du fonds. D'autres coûts, incluant des taxes, relatifs aux transactions portant sur le fonds peuvent être dus directement par le client. Les bases d'imposition et d'abattements fiscaux actuels sont susceptibles d'évoluer. En fonction de circonstances individuelles, cette évolution peut affecter les résultats de l'investissement. Toute référence à un classement ou une récompense ne préjuge pas des performances futures. Aucune recommandation d'investissement n'est faite par Invesco. Publié en France par Invesco Asset Management S.A. 18, rue de Londres, F-75009 Paris. Le fonds est enregistré à la commercialisation par l'Autorité des marchés financiers en France.

© 2018 Morningstar. Tous droits réservés. Les informations contenues ici : (1) appartiennent à Morningstar et/ou ses fournisseurs de contenu ; (2) ne peuvent être reproduites ou redistribuées ; et (3) n'ont pas de garanties d'exactitude, d'exhaustivité ou d'actualité. Ni Morningstar ni ses fournisseurs de contenu ne sont responsables en cas de dommages ou de pertes liés à l'utilisation de ces informations.