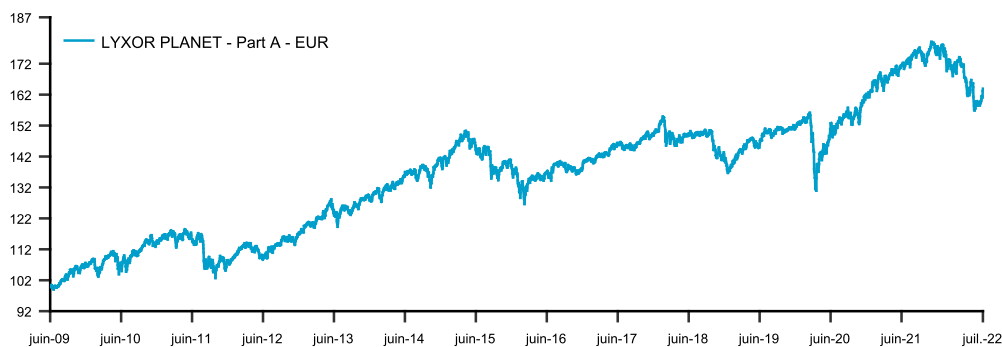


LYXOR PLANET - PART A - EUR

MULTI-ASSET INVESTMENTS

PERFORMANCE DEPUIS LE LANCEMENT



LES PERFORMANCES PASSÉES NE REFLÈTENT PAS LES PERFORMANCES FUTURES.

POINTS CLÉS

Actif Net du Fonds (M EUR) :	39,98
Valeur Liquidative (EUR) :	163,93
Perf. MTD** :	3,41%
Perf. YTD*** :	-7,86%
Performance depuis le Lancement :	63,93%

Toutes les performances sont calculées sur la base de valeurs liquidatives officielles, déduction nette des frais.

** MTD performance : performance non annualisée
Du 30 juin 2022 Au 31 juil. 2022

*** YTD performance : performance non annualisée
Du 31 déc. 2021 Au 31 juil. 2022

OBJECTIF D'INVESTISSEMENT

L'objectif d'investissement du FCP est de rechercher une appréciation du capital en obtenant une exposition à la performance des différentes classes d'actifs dans le monde entier par le biais trackers, tout en limitant la volatilité annuelle du FCP à environ 7 %.

PERFORMANCES DU FONDS

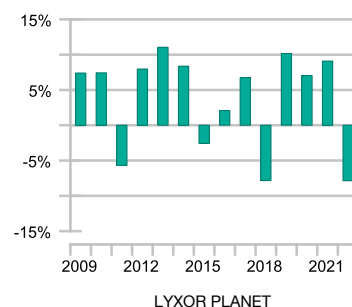
	MTD	3 mois	6 mois	YTD	2 ans	SI
LYXOR PLANET - Part A - EUR	3,41%	-2,10%	-4,56%	-7,86%	7,53%	63,93%

Toutes les performances sont calculées sur la base de valeurs liquidatives officielles, déduction nette des frais.

INDICATEURS DE RISQUE

Volatilité Annualisée 12 Derniers Mois	Volatilité Annualisée SI	Ratio de Sharpe 12 Derniers Mois	Ratio de Sharpe SI
8,35%	7,57%	-0,65	0,51

PERFORMANCES DU FONDS

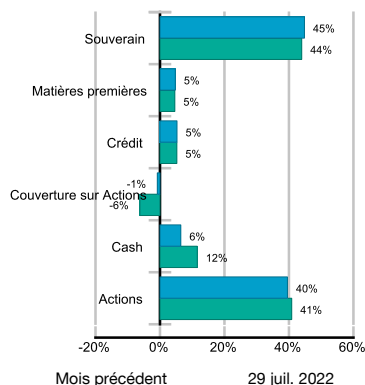


PERFORMANCES MENSUELLES

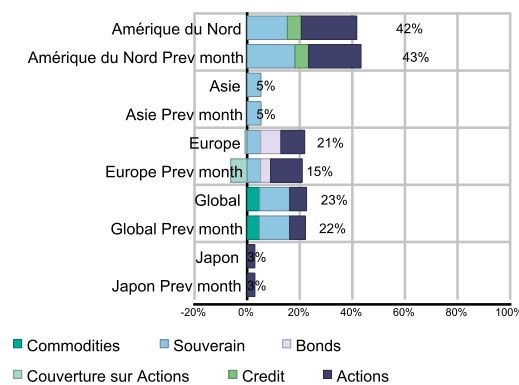
	janv.	févr.	mars	avr.	mai	juin	juil.	août	sept.	oct.	nov.	déc.	YTD
2022	-3,46%	-0,72%	1,87%	-3,61%	-1,18%	-4,19%	3,41%						-7,86%
2021	0,09%	1,07%	1,45%	1,17%	0,77%	0,88%	1,28%	1,11%	-2,07%	2,33%	-0,83%	1,55%	9,09%
2020	0,47%	-4,11%	-4,92%	4,23%	1,50%	1,62%	1,60%	2,45%	-1,19%	-1,16%	5,19%	1,64%	7,04%
2019	2,56%	1,28%	1,31%	1,58%	-2,04%	3,02%	0,85%	0,22%	0,21%	-0,28%	0,76%	0,36%	10,17%
2018	2,27%	-2,84%	-1,77%	1,00%	0,47%	0,04%	0,36%	0,45%	-0,07%	-4,63%	-0,18%	-3,02%	-7,84%
2017	-0,53%	1,69%	0,65%	0,72%	0,76%	-0,45%	0,12%	0,28%	1,34%	1,52%	-0,05%	0,52%	6,74%
2016	-2,81%	-0,49%	1,50%	-0,18%	1,19%	0,63%	1,91%	-0,76%	-0,14%	-0,97%	0,49%	1,80%	2,08%
2015	1,08%	2,80%	0,60%	-0,46%	-0,35%	-3,23%	2,05%	-4,32%	-2,30%	3,58%	0,34%	-2,07%	-2,58%
2014	-1,27%	2,90%	0,11%	0,61%	1,63%	0,96%	-0,74%	1,99%	-0,60%	0,48%	2,14%	-0,05%	8,37%
2013	2,15%	0,35%	1,37%	2,25%	0,14%	-2,18%	2,31%	-1,56%	2,18%	2,03%	0,93%	0,68%	11,05%
2012	2,45%	1,86%	-0,12%	-0,52%	-2,71%	1,19%	1,56%	0,77%	1,02%	0,24%	1,42%	0,63%	7,97%
2011	-0,16%	2,26%	-1,38%	1,96%	-0,94%	-1,54%	-0,81%	-4,57%	-3,80%	3,92%	-1,79%	1,36%	-5,69%
2010	-2,17%	0,74%	3,37%	1,07%	-2,99%	-0,85%	3,32%	0,19%	2,87%	0,69%	-0,89%	2,07%	7,43%
2009						0,05%	1,78%	1,37%	2,02%	-0,86%	1,81%	1,03%	7,40%*

*Depuis le lancement : 5 juin 2009

CLASSE D'ACTIFS



ALLOCATION GÉOGRAPHIQUE



CARACTERISTIQUES DU FONDS

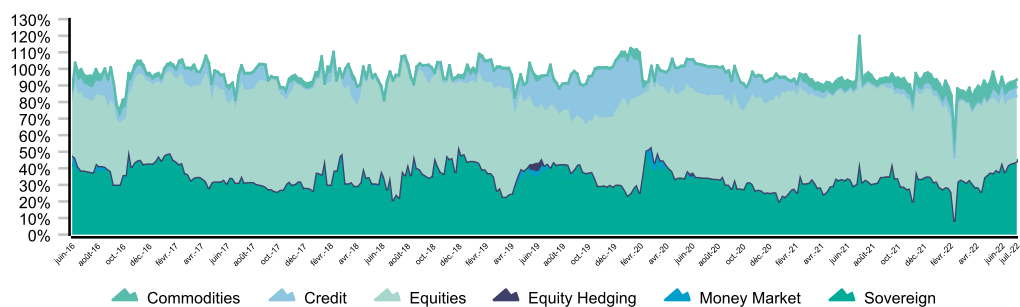
Structure Juridique :	FCP de droit français
UCITS Compliant :	Oui
Date de Lancement du Fonds :	5 juin 2009
Date de Lancement de la Classe :	5 juin 2009
Devise de Référence :	EUR
Devise du Fonds :	EUR
Indice Composite :	50% MSCI World 100% Hedged to EUR Net Total Return Index 50% J.P. Morgan GBI European Unhed

Société de Gestion : AMUNDI ASSET MANAGEMENT S.A.S.

Codes du fonds :

Code ISIN :	FR0010755744
Code Bloomberg du Fonds :	LYXPLIU FP
Souscription minimale initiale :	1 000
Souscription minimale ultérieure :	N/A
Frais d'entrée/sortie :	0/0
Frais de Gestion :	1,20 % p.a.
Frais de Performance :	10% p.a au-delà de l'indice composite (si la performance du fonds est positive)
Liquidité :	Quotidienne
Limite de souscription/rachat :	Jusqu'à 17 h 00 (Heure de Paris)

Les informations, données financières et recommandations contenues dans ce document ne sauraient constituer ni une offre d'achat, de vente ou de souscription d'instruments financiers, ni une offre de commercialisation, ni une offre de services financiers. Tout investisseur doit se référer aux termes et conditions du prospectus disponible sur simple demande. Ce Fonds peut faire l'objet de restrictions à l'égard de certaines personnes ou dans certains pays en vertu des réglementations nationales applicables à ces personnes ou dans ces pays. Il vous appartient donc de vous assurer que vous êtes autorisé à investir dans ce Fonds. Amundi Asset Management ("Amundi AM") et ses succursales déclinent toute responsabilité dans l'utilisation qui pourrait être faite de ces informations et des conséquences qui pourraient en découler. Les informations contenues dans le présent document sont communiquées à titre purement indicatif et n'ont aucune valeur contractuelle. Elles sont sujettes à des modifications, notamment en fonction des



Les informations, données financières et recommandations contenues dans ce document ne sauraient constituer ni une offre d'achat, de vente ou de souscription d'instruments financiers, ni une offre de commercialisation, ni une offre de services financiers. Tout investisseur doit se référer aux termes et conditions du prospectus disponible sur simple demande. Ce Fonds peut faire l'objet de restrictions à l'égard de certaines personnes ou dans certains pays en vertu des réglementations nationales applicables à ces personnes ou dans ces pays. Il vous appartient donc de vous assurer que vous êtes autorisé à investir dans ce Fonds. Amundi Asset Management ("Amundi AM") et ses succursales déclinent toute responsabilité dans l'utilisation qui pourrait être faite de ces informations et des conséquences qui pourraient en découler. Les informations contenues dans le présent document sont communiquées à titre purement indicatif et n'ont aucune valeur contractuelle. Elles sont sujettes à des modifications, notamment en fonction des

COMPOSITION DU PORTEFEUILLE

	Code ISIN	Stratégie	Allocation	Contribution Mensuelle	Perf. MTD****
Lyxor Us Treasury 7-10y (Dr) Ucits Etf - Dist	LU1407888053	Souverain	15,32%	0,94%	5,95%
Lyxor Core Global Inflation-Linked 1-10y Bond (Dr) Ucits Etf - Monthly Hedged To	LU1910940268	Souverain	11,41%	0,29%	2,58%
Lyxor Msci Usa Esg Leaders Extra (Dr) Ucits Etf - Acc	LU1792117696	Actions US	9,49%	0,94%	10,45%
Lyxor Dow Jones Industrial Average Ucits Etf - Dist	FR0007056841	Actions	9,34%	0,81%	8,97%
Lyxor Euro Government Bond 1-3y (Dr) Ucits Etf - Acc	LU1650487413	Obligations zone euro	7,66%	0,04%	0,68%
Amundi Index Msci Wrld Sri	LU1861134382	Actions	6,42%	0,66%	10,88%
Lyxor Esg Usd Corporate Bond (Dr) Ucits Etf - Dist	LU1285959703	Credit	5,28%	0,22%	4,24%
Ishares China Cny Bond Usd-A	IE00BKPSFD61	Souverain	5,26%	0,14%	2,66%
Lyxor Bloomberg Equal-Weight Commodity Ex-Agriculture Ucits Etf	LU0419741177	Matières premières	4,75%	0,31%	6,58%
Lyxor Euro Stoxx 50 (Dr) Ucits Etf - Acc	FR0007054358	Actions	3,59%	0,26%	7,18%
Lyxor Japan (Topix) (Dr) Ucits Etf - Daily Hedged To Eur - Dist	FR0011475078	Actions	2,94%	0,12%	3,95%
Lyxor Core Uk Government Bond (Dr) Ucits Etf - Dist	LU1407892592	Souverain	2,80%	0,15%	5,38%
Lyxor Msci World Consumer Staples Tr Ucits Etf - Acc (Eur)	LU0533032263	Actions Monde	2,59%	0,17%	6,76%
Lyxor Euromts Highest Rated Macro-Weighted Govt Bond (Dr) Ucits Etf - Acc	LU1287023342	Souverain	2,36%	0,11%	4,85%
Lyxor Nasdaq-100 Ucits Etf - Acc	LU1829221024	Actions	2,26%	0,29%	13,76%
Lyxor Stoxx Europe 600 Banks Ucits Etf - Acc	LU1834983477	Actions	1,74%	-0,01%	0,42%
Lyxor Msci Europe (Dr) Ucits Etf - Acc	FR0010261198	Actions	1,15%	0,09%	7,64%
Sx5e/202208/P/3500.	SX5E 08/19/22 P3500 Option sur Indice Actic		-0,83%	-0,19%	8,72%

****Les performances sont calculées en devise du portefeuille

Les informations, données financières et recommandations contenues dans ce document ne sauraient constituer ni une offre d'achat, de vente ou de souscription d'instruments financiers, ni une offre de commercialisation, ni une offre de services financiers. Tout investisseur doit se référer aux termes et conditions du prospectus disponible sur simple demande. Ce Fonds peut faire l'objet de restrictions à l'égard de certaines personnes ou dans certains pays en vertu des réglementations nationales applicables à ces personnes ou dans ces pays. Il vous appartient donc de vous assurer que vous êtes autorisé à investir dans ce Fonds. Amundi Asset Management ("Amundi AM") et ses succursales déclinent toute responsabilité dans l'utilisation qui pourrait être faite de ces informations et des conséquences qui pourraient en découler. Les informations contenues dans le présent document sont communiquées à titre purement indicatif et n'ont aucune valeur contractuelle. Elles sont sujettes à des modifications, notamment en fonction des