

# Fiche d'information Matériel de marketing

## NN (L) US Growth Equity

Société de gestion : NN Investment Partners B.V.



Overall Morningstar Rating™



3-year Morningstar Rating™



5-year Morningstar Rating™

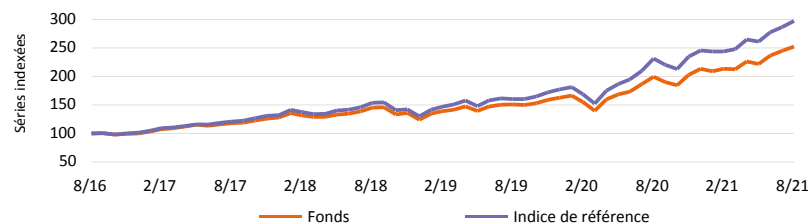
Notations de Morningstar 31/07/2021. Plus d'informations : voir le lexique.

### Politique d'investissement

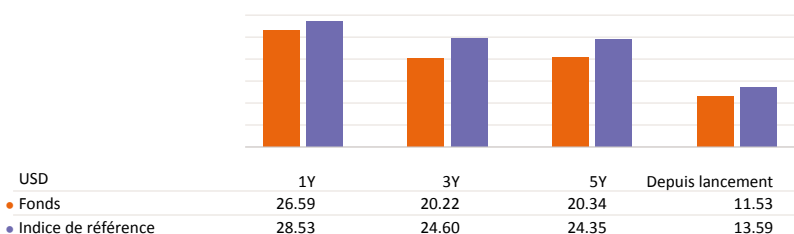
Le fonds entend investir dans un portefeuille diversifié d'actions de sociétés établies, cotées ou négociées aux États-Unis. Le fonds a recours à une gestion active pour cibler des sociétés présentant une capitalisation de marché (la valeur de marché totale des actions en circulation d'une entreprise) supérieure à 2,0 milliards de dollars américains, en procédant à une pondération active au niveau des actions individuelles et en appliquant des limites de déviation par rapport à la valeur de référence au niveau des actions et des secteurs. Sa composition au niveau des titres individuels diffèrera donc sensiblement de celle de la valeur de référence, en vue de surperformer la valeur de référence. En plus d'investir directement dans des entreprises, le fonds peut également utiliser d'autres instruments financiers dans le cadre de la mise en œuvre de sa stratégie d'investissement. Notre objectif est de dépasser la performance de la valeur de référence Russell 1000 growth TR, mesurée sur une période de plusieurs années. La valeur de référence constitue une large représentation de notre univers d'investissement. Le fonds peut également inclure des investissements en titres ne relevant pas de l'univers de la valeur de référence. Vous pouvez vendre votre participation dans le fonds chaque jour (ouvrable) où la valeur des parts est calculée, quotidiennement dans le cas présent. Le fonds n'a pas vocation à verser de dividende. Les bénéfices seront intégralement réinvestis.

\* La politique d'investissement est reprise intégralement des Informations clés pour l'investisseur (KIID). Le capital et/ou le rendement n'est/ne sont pas garanti(s) ni protégé(s).

### Performances (% net) passées \*



### Performance annualisée (% net) \*



## Données au 31/08/2021

### Informations clés

Type de fonds	Actions
Type de part	P Capitalisation
Devises de la part	USD
Code ISIN	LU0272290692
Code Bloomberg	INUGUPC LX
Code Reuters	LU0272290692.LUF
Code Telekurs	2412068
Code WKN	A0J2Z6
Code Sedol	-
Domicile	LUX
Indice de référence	Russell 1000 Growth (TR)
Fréquence de la VNI	Daily

### Informations sur le fonds

Lancement du compartiment	20/10/2006
Lancement de la part	22/01/2007
Date d'échéance du compartiment	Indéterminée
Souscription minimale	partager 1
Valeur nette d'inventaire (VNI)	USD 1,224.45
VNI du mois précédent	USD 1,188.55
Max. sur 1 an (30/08/2021)	USD 1,228.06
Min. sur 1 an (23/09/2020)	USD 881.45
Actifs du fonds (mio)	USD 11.90
Actifs de la part (mio)	USD 2.80
Valeur nette totale des investissements (mios)	USD 11.97
Nombre d'actions en circulation	2,290

### Frais

Frais courants	1.79%
Commission de gestion annuelle	1.50%
Commission de service fixe	0.25%
Frais d'entrée (max.)	3.00%
Frais de sortie	-

### Top 10 des positions

Microsoft Com Usd0.00000625	8.34%
Apple Inc Usd 0.00001	8.06%
Facebook Inc Usd 0.000006	6.97%
Amazon Com Inc Usd 0.01	4.63%
Visa Inc Usd 0.0001	4.15%
Adobe Inc Com Usd0.0001	4.01%
Paypal Hldgs Inc Usd 0.0001	3.28%
Nike Inc Class B Com Npv	2.86%
Intuit Usd 0.01	2.67%
ALPHABET INC CLASS A	2.46%

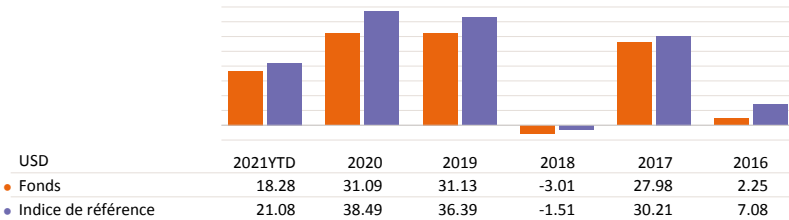
### Avertissement légal

Veuillez consulter l'avertissement légal à la fin du document.

# Fiche d'information

## NN (L) US Growth Equity

### Performance par année civile (% net) \*



\* Les performances passées ne préjugent pas des performances futures. Le calcul a intégré l'ensemble des frais et charges engagés au niveau du Fonds, à l'exception des frais d'entrée. Le cas échéant, les frais de dépositaire engagés réduisent également l'évolution de la valeur.

### Statistiques

USD	1 an	3 ans	5 ans
Volatilité	14.93	18.45	15.07
Ratio de Sharpe	1.78	1.04	1.27
Alpha	-1.09	-2.25	-1.86
Beta	0.98	0.94	0.93
R-carrée	0.94	0.97	0.97
Ratio d'information	-0.55	-1.33	-1.40
Tracking Error	3.52	3.30	2.86
VaR (95% annualisé)			33.15%

La VaR (Value at Risk) est un indicateur statistique mesurant la perte annuelle maximum qui peut être encourue dans un certain intervalle de confiance.

### Indicateur de risque et de rendement

SRRRI

Risque	Risque plus faible - Rendement potentiellement plus faible			Risque plus élevé - Rendement potentiellement plus élevé			
	1	2	3	4	5	6	7

Les données historiques, telles que celles utilisées pour calculer cet indicateur, peuvent ne pas être une indication fiable du profil de risque futur de ce fonds. Il n'y a aucune garantie que l'indicateur de risque restera inchangé, il peut changer au fil du temps. La catégorie de risque la plus faible ne signifie pas que l'investissement est sans risque.

Ce fonds fait partie de la catégorie 6 en raison du comportement du produit pendant la période de mesure. Le risque de marché global, compte tenu des performances passées et de l'évolution potentielle future des marchés, associé aux actions et/ou aux instruments financiers utilisés pour atteindre l'objectif d'investissement, est considéré comme élevé.

Différents facteurs exercent une influence sur ces instruments financiers. Ceux-ci incluent, entre autres, l'évolution des marchés financiers et de la situation économique des émetteurs de ces instruments financiers, eux-mêmes tributaires de la situation de l'économie mondiale en général, ainsi que du contexte politique et économique de chaque pays. Le risque de liquidité du compartiment est jugé faible. Les risques de liquidité peuvent survenir lorsqu'un investissement sous-jacent spécifique est difficile à vendre. Par ailleurs, les fluctuations des devises peuvent également affecter considérablement la performance du Compartiment. La concentration des investissements dans une seule zone géographique est plus risquée que l'investissement dans des zones géographiques différentes. Il est impossible de garantir que l'investisseur récupérera le montant initialement investi.

Données au 31/08/2021

### Répartition par pays

États-Unis	99.32%
Canada	0.68%

### Répartition par devise

USD	100.00%
-----	---------

### Répartition sectorielle

It	47.81%
Consommation Discrétionnaire	16.14%
Télécommunications	11.66%
Soins De Santé	10.43%
Industrie	5.72%
Biens De Consommation De Base	2.99%
Sociétés Financières	2.83%
Immobilier	1.51%
Matériaux	0.92%

### Autres parts

R Capitalisation	USD	LU1703074374
I Capitalisation	USD	LU0272291401
X Capitalisation	USD	LU0272290932

EQUITIES

FIXED INCOME

MULTI ASSET

STRUCTURED

MONEY MARKET

### Avertissement légal

Veuillez consulter l'avertissement légal à la fin du document.

# Fiche d'information

## NN (L) US Growth Equity

### Avertissement légal

Ce document est une communication commerciale. Cette communication commerciale a été préparée uniquement à titre indicatif et ne constitue pas une offre, et plus particulièrement un prospectus, ou une invitation quelconque à négocier, acheter ou vendre tout titre ou à participer à toute stratégie de négociation ou à la fourniture de services d'investissement ou de recherche d'investissement. Les informations présentes dans cette communication commerciale ne peuvent être considérées comme des conseils fiscaux ou légaux.

Les fonds luxembourgeois mentionnés dans ce document sont des compartiments de SICAV (Société d'investissement à capital variable) établies au Luxembourg. Ces SICAV sont dûment autorisées par la Commission de Surveillance du Secteur Financier (CSSF) au Luxembourg. Le compartiment et la SICAV sont enregistrés auprès de la CSSF. Toutes les valeurs de performances non mentionnées dans la devise du fonds ont été calculées par conversion. Les performances sont calculées sur la base de la valeur nette d'inventaire par part : VNI-VNI (à l'exclusion de tout droit d'entrée ; distributions réinvesties), avec revenus réinvestis. Si un fonds investit à l'étranger, sa valeur peut fluctuer en raison du taux de change. Les frais récurrents sont la somme de toutes les commissions et les coûts facturés de manière récurrente sur l'actif moyen des fonds (frais d'exploitation). La valeur est exprimée en pourcentage de l'actif du fonds. Sauf mention contraire, toutes les données sont non auditées.

Tout investissement comporte des risques. Veuillez noter que la valeur de tout investissement peut augmenter ou diminuer et que les performances passées ne sont pas indicatives des résultats futurs et ne doivent en aucun cas être considérées comme telles. Le prix des Parts ainsi que le rendement y afférent peut évoluer à la hausse ou à la baisse et n'est pas garanti. Il est possible que les investisseurs ne récupèrent pas le montant de départ investi. La volatilité des taux de change constitue un risque supplémentaire. Il est déconseillé aux investisseurs de baser leurs décisions d'investissement sur le présent document. Lisez le prospectus avant d'investir. La valeur de vos investissements dépend notamment des fluctuations des marchés financiers. En outre, chaque fonds est assorti de risques spécifiques.

Le prospectus et le Document d'information clé pour l'investisseur (DIC) (le cas échéant) ainsi que d'autres documents légalement requis relatifs aux fonds (contenant des informations sur le fonds, les coûts et les risques encourus) sont disponibles sur le site Internet suivant : [www.nnip.com](http://www.nnip.com) (à la rubrique Documents) dans les langues pertinentes des pays où le fonds est enregistré ou notifié à des fins de commercialisation. Les documents sont également disponibles gratuitement sur demande par e-mail à : [info@nnip.com](mailto:info@nnip.com) ou Schenkade 65, P.O. Box 90470 ; 2509 LL La Haye, Pays-Bas. NN Investment Partners B.V. peut décider de mettre fin aux dispositions prises en vue de la commercialisation du Fonds conformément à l'article 93a de la Directive OPCVM et à l'article 32a de la Directive AIFM, telles que transposées en droit néerlandais dans les articles 2:121ca et 2:124.0a Wft. Des informations sur les droits des investisseurs et les mécanismes de recours collectifs sont disponibles sur le site Internet suivant : [www.nnip.com](http://www.nnip.com) (à la rubrique Politique).

Cette communication commerciale n'est pas destinée aux Ressortissants américains et ne doit pas être utilisée par ces derniers, tel que défini dans la Règle 902 de la Réglementation S de la Loi américaine sur les valeurs mobilières de 1933. En outre, cette communication n'est pas destinée et ne doit pas être utilisée dans le but de solliciter la vente d'investissements ou la souscription de titres dans des pays où cela est interdit par les autorités ou la législation compétentes. Cette communication commerciale n'est pas destinée aux investisseurs des juridictions au sein desquelles le fonds n'est pas autorisé ou au sein desquelles l'offre est restreinte.

Bien qu'une attention particulière ait été portée à la rédaction du présent document, son exactitude ou son exhaustivité ne peut faire l'objet d'aucune garantie ou déclaration, implicite ou explicite. Toute information fournie dans le présent document peut être sujette à modification ou mise à jour sans avis préalable. Pour des informations à jour, veuillez envoyer un e-mail à NN Investment Partners France à l'adresse suivante [info@nnip.com](mailto:info@nnip.com) ou visitez notre site [www.nnip.fr](http://www.nnip.fr). Ni NN Investment Partners B.V., ni NN Investment Partners Holdings N.V., ni aucune autre société ou part appartenant au groupe NN, ni aucun de leurs administrateurs ou employés ne peuvent être tenus responsables, directement ou indirectement, eu égard à la présente communication commerciale.

L'utilisation des informations contenues dans cette communication commerciale se fait aux risques du lecteur. Cette communication commerciale et les informations qu'elle contient ne peuvent être copiées, reproduites, distribuées ou transmises à toute autre personne que le destinataire sans l'accord écrit préalable de NN Investment Partners B.V. Toutes les plaintes découlant ou se rapportant aux conditions générales de cet avis de non-responsabilité sont régies par la loi néerlandaise.

#### Note de bas de page

Les 10 principaux titres en portefeuille ne comprennent pas les liquidités ni les liquidités synthétiques. Les répartitions de portefeuille (si disponible) sont calculées en incluant les liquidités et les liquidités synthétiques. Les liquidités comprennent les dépôts, les garanties en espèces, les contrats de change au comptant, les contrats de change à terme et les autres actifs liquides comme les montants à recevoir ou provisionnés. Si une répartition comprend des instruments dérivés, le montant des liquidités synthétiques comprend les compensations au comptant des instruments dérivés.

Pour plus d'informations sur l'intégration des risques liés au développement durable, consultez notre page SFDR sur [nnip.com](http://nnip.com).

# Fiche d'information

## NN (L) US Growth Equity

### Lexique

**Actifs de la part (mio) :** Le total des actifs sous gestion pour une catégorie d'actions.

**Actifs des fonds (mios) :** Actifs sous gestion de toutes les catégories d'actions d'un fonds.

**Alpha :** L'alpha est un taux de rendement supplémentaire - par le biais d'une gestion active - d'un fonds, supérieur ou égal au rendement de l'indice de référence. En cas d'alpha positif, le fonds a enregistré une performance supérieure à celle de l'indice de référence.

**Bêta :** Le bêta indique la volatilité d'un fonds par rapport au marché dans son ensemble.

**Capitalisation :** Les fonds de capitalisation réinvestissent automatiquement les bénéfices ou les dividendes pour accroître la valeur du capital initial. Ils ne versent donc pas de dividendes périodiques.

**Commission de gestion annuelle :** Les frais de gestion sont des frais annuels récurrents exprimés sous la forme d'un pourcentage. Vous ne devez pas payer ces frais au moment de l'achat de fonds. Ils sont retenus chaque année sur le rendement du fonds. Il s'agit d'une rémunération pour la gestion d'un fonds.

**Commission de service fixe :** Pour compenser les frais réguliers et/ou courants.

**Compartiment :** Une sicav ou fonds commun de placement peut se composer de différents compartiments qui ont chacun leur propre politique d'investissement. Chaque compartiment doit être considéré comme une entité distincte. L'investisseur n'a droit qu'au patrimoine et au produit du compartiment dans lequel il a investi.

**Devise de la part :** Devise de la valeur nette d'inventaire. Dans un même compartiment, les classes d'actions peuvent exister dans diverses devises.

**Distribution :** Les fonds de distribution versent périodiquement (généralement annuellement) un dividende, s'ils ont réalisé des résultats positifs au cours de l'année écoulée. Le dividende n'est cependant pas fixé à l'avance et est déterminé par le fonds lui-même. Il peut donc varier sensiblement d'une année à l'autre.

**Droit applicable du pays :** Le domicile ou le pays d'établissement est le pays dans lequel un fonds de placement a élu domicile. Celui-ci peut avoir des conséquences importantes pour la fiscalité.

**Duration :** Mesure de la sensibilité des taux des cours obligataires. Plus la durée moyenne résiduelle des obligations du fonds est longue (= durée élevée), plus les cours des obligations réagissent fort à un changement de taux. Le cours d'une obligation baisse en cas de hausse des taux d'intérêt et inversement.

**Duration moyenne pondérée :** La duration moyenne pondérée est exprimée en nombre d'années, pondérée par le poids des titres en portefeuille et permet également d'estimer la sensibilité du fonds monétaire aux taux d'intérêt. Plus la duration moyenne pondérée est élevée, plus l'impact d'un changement de taux d'intérêt sur le cours du portefeuille est important.

**Equities :** Actions.

**Fixed Income :** Obligations.

**Fonds :** Le terme « Fonds » est utilisé fréquemment pour désigner un Organisme de placement collectif (OPC). Le terme peut se rapporter à un compartiment d'une sicav belge, à un compartiment d'une sicav luxembourgeoise, à un fonds commun de placement ou à un compartiment d'un fonds commun de placement.

**Frais courants :** Total des frais annuels récurrents liés à un fonds de placement, exprimé en pourcentage. Ils se composent généralement d'un droit de gestion, de frais administratifs, de frais de publication, etc.

**Frais de conversion (max.) :** Les frais de switch ou de conversion sont des frais qui peuvent être liés à la transition d'un fonds à un autre. Ces frais sont à charge de l'investisseur.

**Frais de garde :** Rémunération facturée par une institution financière à ses clients pour garder des valeurs mobilières.

**Frais de sortie :** Il s'agit de frais uniques qui peuvent être facturés lorsque vous voulez sortir d'un fonds de placement.

**Frais d'entrée (max.) :** Frais uniques facturés en cas d'achat d'un fonds de placement. Ils sont généralement exprimés en un pourcentage du capital investi. En cas de frais d'entrée maximaux, le pourcentage indiqué ne peut être dépassé.

**Indicateur de risque et de rendement :** Il s'agit du SRRI (Synthetic Risk Return Indicator - Indicateur synthétique de risque et de performance). Il représente le score de risque légalement obligatoire d'un compartiment, exprimé sur une échelle de 1 (risque faible, rendement potentiellement inférieur) à 7 (risque élevé, rendement potentiellement supérieur). Le calcul repose sur la volatilité d'un compartiment et tient compte ainsi de la mobilité dans le marché. Le calcul de cette volatilité tient compte par défaut des 5 années antérieures.

**Indice de référence :** Mesure objective, définie à l'avance, à laquelle les rendements d'un fonds de placement sont comparés.

**Max. sur 1 an (jj/mm/aaaa) :** Représente le cours le plus élevé du fonds au cours de l'année écoulée et la date à laquelle il l'a atteint.

**Min. sur 1 an (jj/mm/aaaa) :** Représente le cours le plus bas du fonds au cours de l'année écoulée et la date à laquelle il l'a atteint.

**Money Market :** Monétaire.

**Multi Asset :** Multi Asset.

**Notation de Morningstar à 3 ans :** Notation (quantitative) calculée sur une période de 3 ans et tenant compte des rendements obtenus dans le passé et des fluctuations des cours.

**Notation de Morningstar à 5 ans :** Notation (quantitative) calculée sur une période de 5 ans et tenant compte des rendements obtenus dans le passé et des fluctuations des cours.

**Notation globale de Morningstar :** La notation globale de Morningstar est une moyenne pondérée des notations distinctes.

**Notations de Morningstar :** Morningstar est un fournisseur indépendant d'analyses d'investissement. La notation Morningstar est une évaluation quantitative de la performance passée d'un fonds tenant compte du risque et des coûts imputés. Elle ne tient pas compte d'éléments qualitatifs et est calculée sur base d'une formule (mathématique). Les fonds sont classés par catégorie et comparés à des fonds similaires, sur base de leur score et ils reçoivent une à cinq étoiles. Dans chaque catégorie, les 10% de tête reçoivent 5 étoiles, les 22,5% suivants 4 étoiles, les 35% suivants 3 étoiles, les 22,5% suivants 2 étoiles, et les derniers 10% reçoivent 1 étoile. La notation est calculée mensuellement sur base des performances historiques sur 3, 5 et 10 ans et ne prend pas en compte le futur.

**Obligations à taux variable :** Les 'floating rate notes' sont des obligations offrant un taux variable

**R-carrée :** Mesure la relation entre le portefeuille et l'indice de référence et fournit un aperçu de la comparabilité de l'investissement du portefeuille par rapport à l'indice de référence sélectionné. Un chiffre proche de 1 représente une forte comparabilité, tandis que les chiffres proches de zéro ne sont pas comparables.

**Rating de crédit moyen :** Le « rating de crédit moyen » du fonds est basé sur la notation de crédit moyenne des placements du fonds. Au niveau des fonds sous-jacents, le rating moyen est calculé en utilisant les ratings de Moody, Fitch et S&P. La composition est calculée sous forme de moyenne en fonction de la disponibilité. Ce rating agrégé est calculé pour les placements obligataires. Les ratings vont de 'élevé' ('AAA' et 'AA') à 'moyen' ('A' et 'BBB') et 'faible' ('BB', 'B', 'CCC', 'CC' et 'C').

**Ratio d'information :** Indice de référence pour le risque de rendement lors de l'évaluation de la performance d'un fonds. Plus le ratio d'information est élevé, plus le taux de rendement atteint par unité de risque est élevé.

**Ratio de Sharpe :** Le Ratio de Sharpe indique la performance d'un fonds après correction par rapport aux risques. Plus le Ratio de Sharpe est élevé, plus la performance d'un fonds est corrigée par rapport aux risques.

**Rendement :** Indique la manière dont la valeur d'un fonds de placement a augmenté (ou baissé) au cours de la période indiquée. Le rendement tient compte des frais courants, mais pas des éventuels frais d'entrée et de sortie et des taxes.

**Répartition des ratings :** La solvabilité des obligations est évaluée par des agences de notation indépendantes telles que Standard&Poors, BarCap & Fitch et Moody's. Les ratings vont de 'élevé' ('AAA' et 'AA') à 'moyen' ('A' et 'BBB') et 'faible' ('BB', 'B', 'CCC', 'CC' et 'C'). Les obligations investment grade (ratings 'AAA' jusqu'à 'BBB') affichent généralement un risque plus faible que les obligations avec un rating 'BB' jusqu'à 'C', qui sont des obligations risquées.

**Sicav :** Sicav est l'abréviation de « Société d'investissement à capital variable ». Il s'agit d'une personne morale, généralement une société anonyme. Une sicav présente la particularité spécifique de pouvoir augmenter son capital en permanence et sans formalités en émettant de nouvelles actions, ou inversement de pouvoir diminuer son capital en rachetant des actions existantes.

**Souscription minimale :** Représente le montant ou le nombre minimum de parts à investir dans le compartiment.

**Structured :** Produits structurés.

**Swing factor :** Le Swing Pricing a pour objectif de réduire l'effet de dilution engendré lorsque des mouvements significatifs dans un compartiment contraignent son gestionnaire à vendre ou acheter les actifs sous-jacents du compartiment. Ces opérations génèrent des frais des transactions et des taxes, qui impactent la valeur du fonds ainsi que tous ses investisseurs. Dans le cadre du Swing Pricing, et lorsque les flux en capitaux dépassent un certain seuil, la valeur nette d'inventaire du compartiment concerné est ajustée d'un montant (le «Swing Factor»). Ce montant est destiné à compenser les frais de transaction prévus résultant de la différence entre les entrées et les sorties de capitaux. Pour plus d'informations et des chiffres actuels, vous pouvez consulter le site [nnip.be](http://nnip.be), à la rubrique 'Politique' sous 'A propos de nous'.

**Taxe sur les opérations de bourse :** Taxe boursière payée sur la valeur nette d'inventaire, exprimée en pourcentage. La taxe boursière ou taxe sur les opérations de Bourse (TOB) est une taxe que votre banque ou société boursière vous facturera lors de l'achat ou de la vente de fonds de placement. Si vous achetez des actions ou des obligations au moment de leur émission, vous ne paierez pas de taxe boursière.

**Tracking Error :** Écart-type entre les rendements mensuels d'un fonds et son indice de référence.

**Type de fonds :** Indique le type de fonds : fonds d'actions, fonds obligataire, money market ou fonds monétaire, fonds structuré (assorti de l'une ou l'autre forme de protection du capital) ou fonds multi-actif ou mixte.

**Valeur nette d'inventaire (VNI) :** La valeur nette d'inventaire ou VNI est le prix ou le cours d'un compartiment de fonds. La VNI est calculée en additionnant la valeur de tous les produits dans lesquels le fonds investit, puis en la divisant par le nombre d'actions en circulation.

**Valeur nette totale des investissements (mios) :** Investissements sous gestion de toutes les catégories d'actions d'un fonds.

**VaR :** La valeur à risque calcule la perte potentielle maximale encourue par un fonds sur une période d'un an, pour un niveau de sécurité de 95 %.

**Volatilité :** La volatilité indique la probabilité qu'un taux fluctue dans une fourchette donnée au cours de la période à venir. En cas d'écart-type significatif (= forte volatilité), nous parlons d'un large éventail de résultats possibles.

**Yield to Maturity :** Le rendement à l'échéance correspond au rendement d'un investissement obligataire s'il est conservé jusqu'à la fin de l'échéance.

**Yield to Worst :** Le Yield to Worst est le rendement le plus faible d'un investissement dans une obligation remboursable de façon prématurée, sans que l'émetteur de l'obligation ne soit en cessation de paiement.

