

# Informations clés pour l'investisseur

**Ce document fournit des informations essentielles aux investisseurs de ce fonds. Il ne s'agit pas d'un document promotionnel. Les informations qu'il contient vous sont fournies conformément à une obligation légale, afin de vous aider à comprendre en quoi consiste un investissement dans ce fonds et quels risques y sont associés. Il vous est conseillé de le lire pour décider en connaissance de cause d'investir ou non.**

## SG TRESORERIE 6 MOIS

Classe E - Code ISIN : (C) FR0010895052

OPCVM de droit français géré par Société Générale Gestion, société de Amundi

### Objectifs et politique d'investissement

Classification AMF ("Autorité des Marchés Financiers") : Obligations et autres titres de créance libellés en euro

En souscrivant à SG TRESORERIE 6 MOIS - part E, nourricier du fonds AMUNDI ULTRA SHORT TERM BOND SRI - O, vous investissez dans des produits de taux de la zone euro.

En effet, votre investissement est réalisé à travers AMUNDI ULTRA SHORT TERM BOND SRI - O, c'est-à-dire qu'il est investi en totalité et en permanence dans ce fonds et à titre accessoire en liquidités.

#### Rappel de l'objectif de gestion du fonds maître :

L'objectif est, sur un horizon de placement de 6 mois minimum, de réaliser, grâce aux primes obligataires, une performance supérieure à celle de l'indice composite de référence (80% taux ESTER capitalisé + 20% ICE BofA 1-3Year Euro Corporate Index), après prise en compte des frais courants, tout en intégrant des critères ESG dans le processus de sélection des titres du fonds.

Les frais courants propres au fonds nourricier doivent être pris en compte pour l'appréciation de son objectif de gestion. Compte tenu de ses propres frais, la performance du fonds nourricier est inférieure à celle de son maître.

#### Rappel de la politique d'investissement du fonds maître :

Pour y parvenir, l'équipe de gestion emploie un processus d'investissement structuré autour d'une triple approche, l'analyse extra financière sur les critères environnementaux, sociaux et de gouvernance (ESG) combinés à une analyse dite « bottom-up » pour la sélection des titres et une analyse dite « top down » pour l'optimisation du portefeuille.

L'analyse extra-financière aboutit à une notation ESG de chaque émetteur sur une échelle allant de A (meilleure note) à G (moins bonne note). Au minimum 90% des titres en portefeuille bénéficient d'une note ESG. Les critères ESG sont considérés selon plusieurs approches :

- approche en « amélioration de note » (la note ESG moyenne du portefeuille doit être supérieure à la note ESG de l'univers d'investissement après élimination de minimum 20% des valeurs les moins bien notées) ;

- normative par l'exclusion de certains émetteurs : exclusion des émetteurs notés F et G à l'achat, exclusions légales sur l'armement controversé, exclusion des entreprises qui contreviennent gravement et de manière répétée à l'un ou plusieurs des 10 principes du Pacte Mondial des Nations Unies et exclusions sectorielles sur le charbon et le tabac.

- Best-in-Class qui vise à favoriser les émetteurs leaders de leur secteur d'activité selon les critères ESG identifiés par l'équipe d'analystes extra-financiers de la société de gestion.

L'approche Best-in-class n'exclut aucun secteur d'activité a priori ; le fonds peut ainsi être exposé à certains secteurs controversés. Afin de limiter les risques extra-financiers potentiels de ces secteurs, le fonds applique les exclusions mentionnées ci-dessus ainsi qu'une politique d'engagement qui vise à promouvoir le dialogue avec les émetteurs et les accompagner dans l'amélioration de leur pratique ESG.

Les investissements sont réalisés jusqu'à 100% de l'actif net indifféremment sur des titres de créance privé ou publics de toutes zones géographiques émis en euro. Il s'agit majoritairement d'obligations (taux fixe, taux variable indexées, titres financiers subordonnés) et à titre accessoire d'instruments monétaires.

Le fonds peut également investir jusqu'à 50% de son actif dans des titres de créance libellés en devises de l'OCDE (ces positions sont systématiquement couvertes du risque de change ; un risque de change résiduel de 2% peut tout de même subsister). A tout moment le portefeuille est constitué d'au moins 20% de titres supérieurs à 2 ans. La fourchette de sensibilité est comprise entre 0 et 2.

Les titres en portefeuille sont sélectionnés selon le jugement de la gestion et dans le respect de la politique interne de suivi du risque de crédit de la Société de gestion. En vue de la sélection des titres, la gestion ne s'appuie, ni exclusivement ni mécaniquement, sur les notations émises par les agences de notation, mais fonde sa conviction d'achat et de vente d'un titre sur ses propres analyses de crédit et de marchés. A titre d'information, la gestion peut recourir notamment à des titres bénéficiant des notations telles que décrites ci-dessous.

En terme de notation, le fonds investit sur des titres d'émetteurs appartenant à l'univers des signatures de qualité "Investment Grade" c'est à dire des titres ayant une notation allant de AAA à BBB- sur l'échelle de notation de Standard & Poor's ou de Fitch, ou une notation allant de Aaa à Baa3 sur l'échelle de notation de Moody's, ou jugées équivalentes selon la société de gestion.

Le fonds peut conclure des opérations d'acquisitions et cessions temporaires de titres. Des instruments financiers à terme pourront être utilisés à titre d'exposition et de couverture.

L'OPC est géré activement. L'indice est utilisé à postériori comme indicateur de comparaison des performances. La stratégie de gestion est discrétionnaire et sans contrainte relative à l'indice.

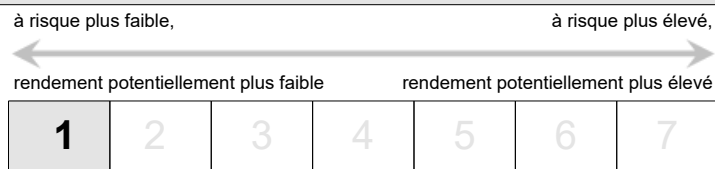
L'OPC maître est classé article 8 au sens du Règlement (UE) 2019/2088 sur la publication d'informations en matière de durabilité dans le secteur des services financiers (dit « Règlement Disclosure »).

Le résultat net et les plus-values nettes réalisées du fonds sont systématiquement réinvestis chaque année.

Vous pouvez demander le remboursement de vos parts chaque jour, les opérations de rachat sont exécutées de façon quotidienne.

Recommandation : ce fonds pourrait ne pas convenir aux investisseurs qui prévoient de retirer leur apport avant 6 mois.

### Profil de risque et de rendement



Le niveau de risque de ce FCP reflète principalement le risque du marché des obligations de maturité très courte sur lequel il est investi.

Les données historiques utilisées pour le calcul de l'indicateur de risque numérique pourraient ne pas constituer une indication fiable du profil de risque futur de l'OPCVM.

La catégorie de risque associée à ce fonds n'est pas garantie et pourra évoluer dans le temps.

La catégorie la plus faible ne signifie pas « sans risque ».

Le capital initialement investi ne bénéficie d'aucune garantie.

Les dispositions en matière de souscription/rachat de AMUNDI ULTRA SHORT TERM BOND SRI - O, dans lequel est investi votre fonds, sont expliquées dans la partie Conditions de souscriptions et de rachats du prospectus de AMUNDI ULTRA SHORT TERM BOND SRI - O.

Les risques importants pour l'OPCVM non pris en compte dans l'indicateur sont :

- Risque de crédit : il représente le risque de dégradation soudaine de la qualité de signature d'un émetteur ou celui de sa défaillance.
  - Risque de liquidité : dans le cas particulier où les volumes d'échange sur les marchés financiers sont très faibles, toute opération d'achat ou vente sur ces derniers peut entraîner d'importantes variations du marché.
  - Risque de contrepartie : il représente le risque de défaillance d'un intervenant de marché l'empêchant d'honorer ses engagements vis-à-vis de votre portefeuille.
  - L'utilisation de produits complexes tels que les produits dérivés peut entraîner une amplification des mouvements de titres dans votre portefeuille.
- La survenance de l'un de ces risques peut entraîner une baisse de la valeur liquidative du portefeuille.

## Frais

Les frais et commissions acquittés servent à couvrir les coûts d'exploitation de l'OPCVM y compris les coûts de commercialisation et de distribution des parts, ces frais réduisent la croissance potentielle des investissements.

### Frais ponctuels prélevés avant ou après investissement

Frais d'entrée	Néant
Frais de sortie	Néant

Ces taux correspondent au pourcentage maximal pouvant être prélevé sur votre capital avant que celui-ci ne soit investi (entrée) ou ne vous soit remboursé (sortie).

### Frais prélevés par le FCP sur une année

Frais courants	0,15 % de l'actif net moyen
----------------	-----------------------------

### Frais prélevés par le FCP dans certaines circonstances

Commission de performance	Néant
---------------------------	-------

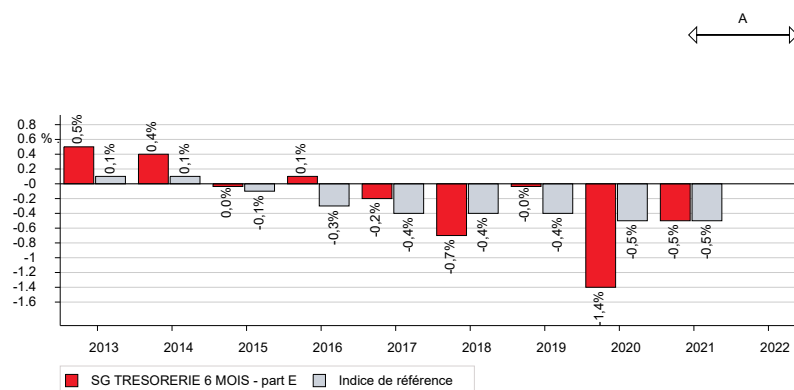
Les **frais d'entrée et de sortie** affichés sont des frais maximum. Dans certains cas, les frais payés peuvent être inférieurs - vous pouvez obtenir plus d'information auprès de votre conseiller financier.

Les **frais courants** sont fondés sur les chiffres de l'exercice précédent, clos le 30 novembre 2021. Ce pourcentage peut varier d'une année sur l'autre. Il exclut :


- les commissions de surperformance,
- les frais d'intermédiation, à l'exception des frais d'entrée et de sortie payés par l'OPCVM lorsqu'il achète ou vend des parts d'un autre OPC.

Pour plus d'information sur les frais, veuillez vous référer à la rubrique « **frais et commissions** » du prospectus de cet OPCVM, disponible sur simple demande auprès de la société de gestion.

## Performances passées



A : A compter du 16/06/2021, le FCP change de maître et donc d'indice de référence



Les performances ne sont pas constantes dans le temps et ne préjugent pas des performances futures.

Les performances annualisées présentées dans ce diagramme sont calculées après déduction de tous les frais prélevés par le fonds.

Le fonds a été créé le 5 juillet 2010 et sa classe E le 5 juillet 2010.

La devise de référence est l'euro (EUR).

Le 16 juin 2021, le fonds a changé de fonds maître.

## Informations pratiques

Nom du dépositaire : SOCIETE GENERALE.

### Informations supplémentaires relatives à l'OPC maître et nourricier :

Le dernier prospectus et les derniers documents périodiques de l'OPC maître et de l'OPC nourricier, ainsi que toutes autres informations pratiques, sont disponibles gratuitement auprès de leurs sociétés de gestion.

Les détails actualisés de la politique de rémunération de la société de gestion sont disponibles sur son site internet ou gratuitement sur simple demande écrite auprès de celle-ci.

Cette politique décrit notamment les modalités de calcul des rémunérations et avantages de certaines catégories de salariés, les organes responsables de leur attribution ainsi que la composition du Comité de rémunération.

La valeur liquidative est disponible sur simple demande auprès de la société de gestion et sur son site internet <http://www.societegeneralegestion.fr>.

### Fiscalité :

Selon votre régime fiscal, les plus-values et revenus éventuels liés à la détention de titres de l'OPCVM peuvent être soumis à taxation. Nous vous conseillons de vous renseigner à ce sujet auprès du commercialisateur de l'OPCVM.

### Responsabilité :

La responsabilité de Société Générale Gestion ne peut être engagée que sur la base de déclarations contenues dans le présent document qui seraient trompeuses, inexactes ou non cohérentes avec les parties correspondantes du prospectus de l'OPCVM.

L'OPCVM n'est pas ouvert aux résidents des Etats Unis d'Amérique/"U.S. Person" (la définition de "U.S. Person" est disponible sur le site internet de la société de gestion <http://www.societegeneralegestion.fr> et/ou dans le prospectus).

L'OPCVM propose d'autres parts ou actions pour des catégories d'investisseurs définies dans son prospectus.

Cet OPCVM est agréé en France et réglementé par l'Autorité des marchés financiers (AMF).

La société de gestion Société Générale Gestion est agréée en France et réglementée par l'Autorité des marchés financiers (AMF).

Les informations clés pour l'investisseur ici fournies sont exactes et à jour au 1er janvier 2023.