


## Informations générales

Classe C	ISIN : LU1100077442	Ticker Bloomberg : ROUVPAT LX	VNI : 56,02 €	Nb de parts : 4 811 021
Classe D	ISIN : LU1100077525	Ticker Bloomberg : ROUVPAD LX	VNI : 100,53 €	Nb de parts : 60 660
Classe I	ISIN : LU1100077798	Ticker Bloomberg : ROUVPAL LX	VNI : 1 022,34 €	Nb de parts : 15 922
Actif Net	291 885 442 €			

## Échelle de risque



## La stratégie globale

Le fonds recherche sur un horizon d'investissement de 2 ans minimum une rentabilité supérieure à celle des obligations d'État de la zone euro à 2/3 ans.

## Commentaires de gestion

Au 29 avril, Rouvier Patrimoine est investi à hauteur de 71 % (72 % à fin mars) en obligations « Investment Grade » libellées en euro, avec une maturité moyenne pondérée inférieure de 1,2 an. Le portefeuille obligataire est majoritairement composé d'emprunts d'État (61 %) et d'émetteurs privés (10 %). L'obligation Vinci a été remboursée au cours du mois. Maintenant un profil sécuritaire, la part actions reste contenue à 19 %. Accenture, Nestlé et Worldline ont été allégées sur des considérations de valorisation tandis que Roche a été renforcée.

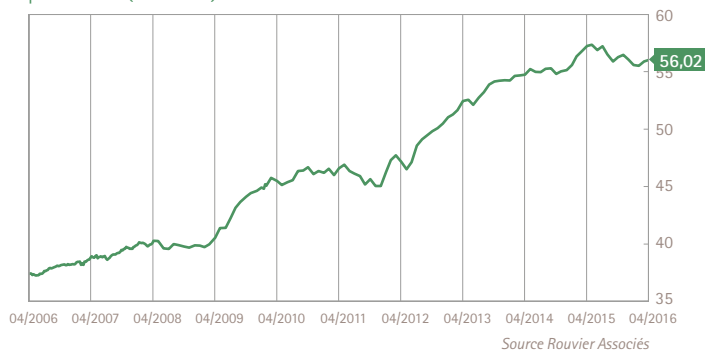
## Performance et volatilité de Rouvier Patrimoine (Classe C)

Performance	Rouvier Patrimoine	Indicateur de référence
01/01/2016	0,0 %	0,1 %
1 an glissant	-2,1 %	0,4 %
3 ans glissants	6,8 %	3,4 %
5 ans glissants	20,2 %	10,5 %
10 ans glissants	49,9 %	-
Depuis la création (annualisée)	5,4 %	-
Depuis la création (cumulée)	267,5 %	-

Volatilité	Rouvier Patrimoine	Indicateur de référence	Duration
3 ans (hebdo)	2,5 %	0,6 %	0,9
5 ans (mensuelle)	3,2 %	1,5 %	

Les performances passées ne préjugent pas des performances futures.

## Évolution du fonds Rouvier Patrimoine (Classe C) depuis 10 ans (VNI en €)



## Performances annuelles Classe C

Performance	Rouvier Patrimoine
2015	1,6 %
2014	1,7 %
2013	7,5 %
2012	10,8 %
2011	-1,5 %
2010	3,7 %
2009	11,9 %
2008	0,7 %
2007	3,7 %
2006	2,5 %
2005	1,9 %
2004	3,5 %
2003	3,6 %
2002	8,4 %
2001	5,0 %
2000	3,9 %
1999	-0,7 %
1998	8,5 %
1997	4,7 %
1996	9,9 %

## Principales positions (en % de l'actif net)

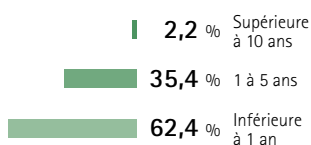
Valeur	%
<b>ACTIONS</b>	
CRCAM ÎLE-DE-FRANCE	1,7
BIOMERIEUX	1,4
REXEL	1,0
<b>OBLIGATIONS - INVESTMENT GRADE</b>	
ALLEMAGNE 4% 07/2016	23,5
ALLEMAGNE 3,75% 01/2017	13,6
ITALIE 0,25% 05/2018	13,5

## Principaux mouvements du mois

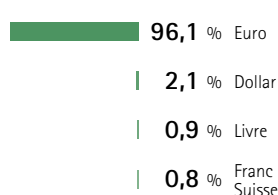
**Achat :** Roche.

**Vente :** Accenture, Nestlé, Worldline.

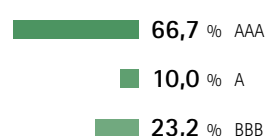
## Répartition par échéance



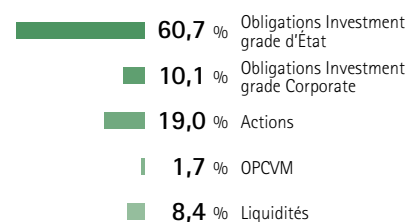
## Exposition par devise



## Rating des Obligations



## Composition du fonds



## Caractéristiques - Classe C

Forme juridique SICAV

Dominante fiscale Capitalisation

Frais courants 2015 1,03 % de l'actif net / an (dont 0,90 % de frais de gestion)

Commission de souscription 1 % (taux max.)

Commission de rachat Néant

Dépositaire Banque de Luxembourg

Valorisation Quotidienne

Valorisateur EFA

Durée de placement recommandée Sup. à 2 ans

Date de création 07/06/1991

Absorption du FCP Rouvier Patrimoine par le compartiment de la SICAV Rouvier le 09/01/2015