

**SICAV France**

**Contact**

Tel: +352 46 40 10 7190\*  
 columbiathreadneedleenquiries@statestreet.com  
 \*Veuillez noter que les appels et les communications électroniques peuvent être enregistrés.  
 IFDS, 47, avenue J.F. Kennedy, L-1855, Luxembourg

Gérant(e): Chris Kinder  
 Depuis: Sept 14  
 Société de gestion: Threadneedle Man. Lux. S.A.  
 Date de lancement: 06/12/11  
 Indice: FTSE All-Share  
 Groupe de pairs: -  
 Devise du Compartiment: GBP  
 Domicile du Fonds: Luxembourg  
 Date du détachement: -  
 Date du paiement: -  
 Actif net: £273,7m  
 N° de titres: 61

Tous les informations sont exprimées en GBP

**UK EQUITIES - AG GBP**

ISIN: LU0713318490  
 Prix: 28,9914  
 Frais courants: 1,80% (au 31/03/19)  
 Commission de performance: Aucune

Le montant des frais récurrents repose généralement sur les dépenses de l'exercice précédent et peut varier d'une année à l'autre. Des frais tels que la commission de gestion annuelle du fonds, les frais d'enregistrement, les droits de garde et les coûts des distributions sont inclus mais les coûts d'achat ou de vente des actifs du fonds sont exclus (sauf si ces actifs sont des parts d'un autre fonds). Pour une ventilation plus détaillée, veuillez visiter le site [www.columbiathreadneedle.com/fees](http://www.columbiathreadneedle.com/fees). Dans certains cas, le montant des frais courants peut être basé sur une estimation des frais futurs, soit parce que la classe d'actions/parts est relativement récente et n'a pas un historique suffisant pour être calculée avec exactitude, soit parce qu'il est peu probable que les chiffres historiques reflètent avec exactitude les frais récurrents à venir. Le rapport annuel du fonds pour chaque année financière comprendra le détail des frais exacts appliqués.

Veuillez consulter le tableau des classes d'actions disponibles.

**Modif. effectuées dans le fonds**

Pour obtenir des informations détaillées sur les modifications apportées aux Fonds, veuillez consulter le PDF « Informations détaillées concernant les événements significatifs T(Lux) » disponible sur <https://www.columbiathreadneedle.com/kiids>

**Notations/Récompenses**



Pour en savoir plus sur la méthodologie relative à la notation Morningstar, veuillez consulter [www.morningstar.com](http://www.morningstar.com)

Les performances passées ne préjugent pas des résultats futurs.

Source: FactSet

**Risques**

- La valeur des investissements peut évoluer à la hausse comme à la baisse et les investisseurs peuvent ne pas récupérer la totalité de la somme initialement investie.
- Lorsque les investissements sont réalisés dans des actifs exprimés en devises étrangères multiples, ou dans des devises autres que la vôtre, les modifications des taux de change peuvent affecter la valeur des investissements.
- Le Fonds peut investir dans des instruments financiers dérivés dans le but de réduire le risque ou de minimiser le coût des transactions. Ces transactions sur instruments financiers dérivés peuvent influencer positivement ou négativement la performance du Fonds. Le Gestionnaire ne vise pas à ce que cet usage de dérivés influence le profil de risque global du Fonds.

**Opportunités**

- Flexibilité de saisir les opportunités d'investissement lorsqu'elles se présentent sur le marché britannique.
- Accès à un fonds d'actions britanniques diversifiées investissant généralement dans 50 à 90 sociétés britanniques.
- Les investissements dans le fonds ne sont pas limités en fonction de facteurs tels que l'indice, la taille de la société, l'action, le secteur ou le type d'investissement.
- Tire profit de la force de l'une des équipes les plus expérimentés et les plus importantes en matière d'actions britanniques dans ce secteur de l'industrie.

**Profil de risque et de rendement**

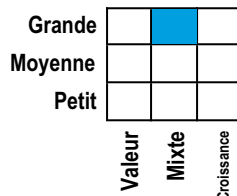
Le tableau d'indicateur de Risque et de Rendement décrit la position du Fonds en termes de risque et de rendement potentiels. Plus la position est haute, meilleur est le rendement potentiel mais plus grand est le risque de perdre de l'argent. Le tableau s'appuie sur des données précédentes. Il peut évoluer dans le temps et peut ne pas constituer une indication fiable du profil de risque futur du Fonds. La partie grisée dans le tableau ci-contre montre la position du Fonds d'après l'indicateur de Risque et de Rendement. La catégorie la plus basse n'est pas synonyme d'investissement sans risque.

Typiquement, à rendement moindre, risque moindre ←

→ Typiquement, à rendement meilleur, risque supérieur



**Morningstar Style Box®**



Cette case décrit les caractéristiques de style du fonds et de son portefeuille titres. Pour en savoir plus sur la méthodologie, veuillez consulter [www.morningstar.com](http://www.morningstar.com). Source: Copyright ©2019 Morningstar UK Ltd.

**Objectif et politique du fonds**

L'objectif du Fonds est de faire croître le montant de votre investissement.

Le Fonds investit au moins deux tiers de ses actifs dans des actions de sociétés au Royaume-Uni, ou dans les entreprises y exerçant une partie significative de leurs activités.

Le Fonds peut également investir dans des catégories d'actifs et des instruments différents de ceux mentionnés ci-dessus.

Le Fonds investit en permanence un minimum de 75 % de ses actifs dans des titres de l'Espace économique européen et par conséquent est éligible au PEA (Plan d'Épargne en Actions) en France.

**Catégories d'actions disponibles**

Action	Cat.	Dev.	Impôt	CGA	Frais d'entrée	Invest. minimum	la date de lancement	ISIN	SEDOL	BBID	WKN/Valor/CUSIP
AG	Acc	GBP	Gross	1,50%	5,00%	2.000	06/12/11	LU0713318490	B53X8Y0	THUKEAG LX	A1JTY6
AGP	Inc	GBP	Gross	1,50%	5,00%	2.000	24/05/12	LU0713318813	B7LN5S9	THUEAGP LX	A1JW8R
IEH	Acc	EUR	Gross	0,65%	0,00%	100.000	13/03/13	LU0713323227	B7KLS0D	THUIEHE LX	A1T7FB
AEH	Acc	EUR	Gross	1,50%	5,00%	2.500	14/05/13	LU0713323730	B62YB97	THAEHRA LX	A1XFVU
IG	Acc	GBP	Gross	0,65%	0,00%	100.000	06/12/11	LU0713324548	B3ZSR31	THUKEIG LX	A1JRUS
IGP	Inc	GBP	Gross	0,65%	0,00%	100.000	18/06/12	LU0713326329	B7KQKM8	THUEIGP LX	A1JZ38
ZG	Acc	GBP	Gross	0,75%	5,00%	1.000.000	16/10/12	LU0815284467	B8KFDQ7	THAUKZG LX	A14ZX6
ZEH	Acc	EUR	Gross	0,75%	5,00%	1.500.000	13/10/15	LU0957810475	BVGH852	THAUZEH LX	A14RHP
ZGP	Inc	GBP	Gross	0,75%	5,00%	1.000.000	13/10/15	LU1297908573	BVYVBK5	THUKZGP LX	A140RA

La devise de la catégorie d'actions, sauf s'il est précisé qu'il s'agit d'une catégorie d'actions couverte, est un prix converti en utilisant les taux de change au point de valorisation officiel du fonds. Ceci permet d'accéder à une catégorie d'actions dans la devise de votre choix sans réduire votre exposition globale aux devises étrangères. La devise du fonds stipule l'exposition aux devises la plus élevée pour le fonds, sauf si le détail des devises figure dans le tableau des pondérations (en %) en page 2.

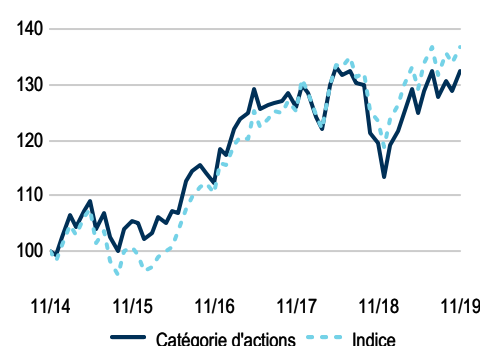
## 10 Principales Positions (%)

Description du titre	Poids
GlaxoSmithKline plc	5,0
Royal Dutch Shell	3,8
Diageo plc	3,5
British American Tobacco p.l.c.	3,3
Prudential plc	3,1
Rio Tinto plc	3,1
Reckitt Benckiser Group plc	3,0
RELX PLC	3,0
Unilever PLC	2,8
ITV plc	2,3
<b>Total</b>	<b>32,8</b>

## Pondérations (%)

Secteur	Fonds	Indice	Diff
Services aux consommateurs	20,9	11,8	9,1
Services financiers	19,8	26,3	-6,5
Biens de consommation	18,8	14,1	4,7
Industrie	15,7	12,1	3,6
Pharma/Santé	6,6	9,4	-2,8
Matériaux de base	5,6	7,4	-1,8
Pétrole et gaz	5,4	12,2	-6,8
Technologie	2,7	1,1	1,5
Télécommunications	2,2	2,7	-0,5
Services Publics	--	2,8	-2,8
Équivalents de trésorerie	2,2	--	2,2
Liquidités	0,2	--	0,2

## Performance sur 5 ans (GBP)\*



## Performance annualisée (GBP)\*

	1 AN	3 ANS	5 ANS	10 ANS	Dep. Lan.	12/18 - 11/19	12/17 - 11/18	12/16 - 11/17	12/15 - 11/16	12/14 - 11/15
Catégorie d'actions (net)	11,2	5,7	5,8	--	8,6	11,2	-5,3	12,3	6,4	5,6
Indice (brut)	11,0	7,4	6,5	--	8,4	11,0	-1,5	13,4	9,8	0,6

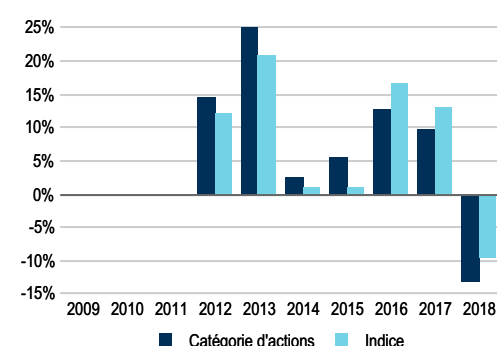
## Performances calendaires (GBP)\*

	2018	2017	2016	2015	2014	2013	2012	2011	2010	2009
Catégorie d'actions (net)	-12,9	9,9	12,9	5,5	2,7	25,2	14,7	--	--	--
Indice (brut)	-9,5	13,1	16,8	1,0	1,2	20,8	12,3	--	--	--

\*Les performances passées ne préjugent pas des résultats futurs.

Les données relatives aux performances ne tiennent pas compte des commissions et coûts liés à l'émission et au rachat de parts. La valeur des investissements et les revenus y afférents ne sont pas garantis : ils peuvent baisser ou augmenter et ils peuvent être affectés par les variations des taux de change. En conséquence, un investisseur peut ne pas récupérer le capital investi. Les rendements de l'indice supposent le réinvestissement des dividendes et plus-values et, contrairement aux rendements du fonds, ne reflètent pas des frais ou dépenses. L'indice n'est pas géré et ne peut être investi directement. Tous ces rendements supposent que le revenu est réinvesti pour un contribuable local, performance bid to bid (ce qui signifie que la performance ne tient pas compte de l'effet d'éventuels frais initiaux). Toutes les données : source Copyright © 2019 Morningstar UK Limited

## Performances calendaires (GBP)\*



## Informations importantes

Threadneedle (Lux) est une Société d'investissement à capital variable (« SICAV ») constituée en vertu des lois du Grand-duché de Luxembourg. La SICAV émet, rachète et échange des actions de différentes catégories cotées à la Bourse de Luxembourg. La société de gestion de la SICAV est Threadneedle Management Luxembourg S.A, qui est conseillée par Threadneedle Asset Management Ltd. et/ou des sous-conseillers sélectionnés.

La SICAV est enregistrée en Autriche, en Belgique, en France, en Finlande, en Allemagne, à Hong Kong, en Irlande, en Italie, au Luxembourg, aux Pays-Bas, au Portugal, en Espagne, en Suède, en Suisse, à Taiwan et au Royaume-Uni ; toutefois, il convient de tenir compte des spécificités de chaque juridiction applicable et certains Compartiments et/ou certaines catégories d'actions peuvent ne pas être disponibles dans toutes les juridictions. Les actions des Compartiments ne peuvent faire l'objet d'une offre de souscription publique dans un autre pays quel qu'il soit et ce document ne doit pas être émis, diffusé ou distribué autrement que dans des circonstances qui ne constituent pas une offre de souscription publique et qui sont conformes à la législation locale applicable.

Ce document a été rédigé uniquement à des fins informatives et ne représente pas une offre ou une demande d'achat ou de vente de titres boursiers ou autres instruments financiers, ou une offre de conseil ou de services d'investissement. Les cours de transaction peuvent être grevés de frais de dilution lorsque le fonds est exposé à d'importantes entrées et sorties d'investissements, à l'exception du fonds Enhanced Commodities. Des informations complémentaires à ce sujet sont disponibles dans le prospectus.

L'achat des actions d'un fonds ne doit être effectué que sur la base des informations contenues dans les Informations clés pour l'investisseur et dans le Prospectus en vigueur, ainsi que dans les derniers rapports annuel et semestriel publiés et les conditions générales applicables. Veuillez consulter la section des « Facteurs de risque » du Prospectus pour prendre connaissance de tous les risques applicables à l'investissement dans un fonds, et en particulier dans le présent Fonds. Les documents susmentionnés sont disponibles en anglais, français, allemand, portugais, italien, espagnol, suédois et néerlandais (pas de Prospectus néerlandais) et peuvent être obtenus gratuitement sur simple demande par écrit auprès du siège social de la SICAV sis 31, Z.A. Bourmicht, L-8070 Bertrange, Grand-duché de Luxembourg.

Les positions du Portefeuille sont basées sur les évaluations brutes des actifs à la clôture mondiale (et non à l'heure d'évaluation officielle). Le Rendement historique reflète les distributions déclarées au cours des 12 derniers mois. Le Rendement des distributions reflète le montant qui peut être distribué sur les 12 prochains mois. Le Rendement sous-jacent reflète le revenu net annualisé des dépenses du fonds. Les rendements présentés ne prennent pas en compte les frais préliminaires et les investisseurs peuvent être soumis à l'impôt sur les distributions.

Columbia Threadneedle Investments est le nom de marque international du groupe de sociétés Columbia et Threadneedle.

Publié par Threadneedle Management Luxembourg S.A. Enregistré auprès du Registre de Commerce et des Sociétés (Luxembourg), enregistré sous le numéro B 110242, 44, Rue de la Vallée, L-2661 Luxembourg, Grand-Duché de Luxembourg.

Agent payeur  
CACEIS Bank, 1/3 Place Valhubert, 75013 Paris

Source : FTSE International Limited (« FTSE ») © FTSE 2019. FTSE® est une marque déposée du Groupe de sociétés de la Bourse de Londres et est utilisé par FTSE sous licence. Tous les droits concernant les Indices FTSE et/ou les Notations FTSE sont dévolus à FTSE et/ou ses concédants de licence. FTSE et ses concédants de licence déclinent toute responsabilité concernant d'éventuelles erreurs ou omissions présentes dans les Indices FTSE et/ou les Notations FTSE ou dans toutes données sous-jacentes. Aucune diffusion supplémentaire des données FTSE n'est autorisée sans le consentement écrit préalable de FTSE.

L'Indice de référence Industry Classification Benchmark (« ICB ») est la propriété de FTSE International Limited (« FTSE »).