

Politique d'investissement

Le compartiment, qui fait l'objet d'une gestion active, investit au moins 75% de ses actifs en actions d'entreprises européennes actives dans le secteur financier. **La volatilité de la valeur nette d'inventaire peut être élevée en raison de la composition du portefeuille.**

Chiffres clés au 30/12/2010

Valeur d'inventaire CAP:	EUR 303,04
Valeur d'inventaire DIV	EUR 233,24
Coupon le plus récent (brut)	EUR 3,18
n°:	15
payable le:	12/04/2010
PM:	15%
Avoirs nets (en mios):	EUR 59,05
Date de lancement:	31/05/2000
Prix initial:	EUR 500,00

Structure des frais au 30/12/2010

Code ISIN (CAP):	BE0174093758
Code ISIN (DIV):	BE0174092743
Frais d'entrée:	3%
Frais de sortie:	0%
- Taxe boursière CAP (Max 750,00 EUR)	0,5%
Comm. de gestion annuelle :	1,35%
Total frais sur encours*:	1,70%

*non compris les frais tels qu'indiqués dans le prospectus

Sortie < 1 mois après l'entrée: (max) 5%

Evolution de la valeur d'inventaire CAP (en EUR)




Source: Thomson Datastream

Résultat de placement sur base annuelle

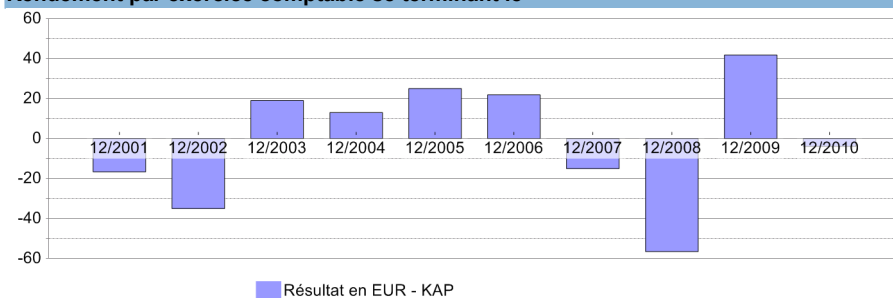
	Résultat en EUR				
	1 an	3 ans	5 ans	10 ans	dès le lancement
CAP	-3,88%	-16,00%	-9,29%	-5,62%	-4,62%

Profil de risque: à partir de très dynamique

Risque de change:	moyen
Risque de marché:	élevé
(diminuant toutefois en raison inverse de l'horizon de placement)	
Volatilité en Eur:	27,8%
Indicateur de risque légal:	5
Score produit	7



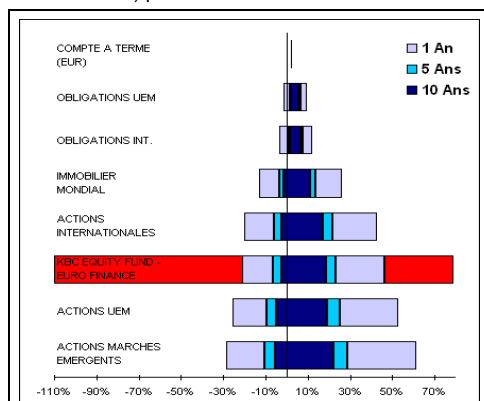
Rendement par exercice comptable se terminant le



Les chiffres ci-dessus correspondent au résultat de placement sur une base historique. Ils ne garantissent en rien le résultat de placement futur. En outre, ils ne tiennent pas compte des frais et taxes.

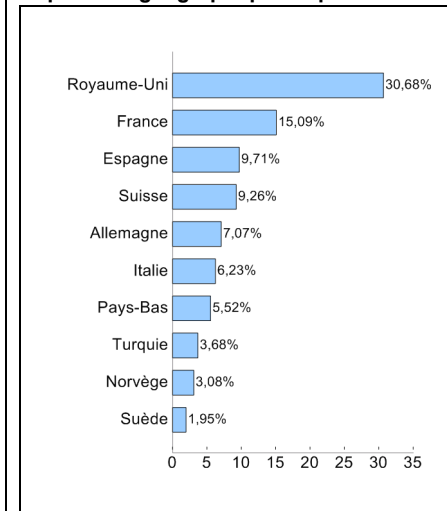
Position dans le spectre des risques KBC

Intervalle de probabilité du résultat de placement (sur base annuelle) pour un horizon d'investissement de:



Pour le compartiment/fonds: résultat de placement escompté pour la ou les catégories d'actifs prévues dans la politique d'investissement

Répartition géographique du portefeuille



Principales positions en portefeuille

Action	Pourcentage
HSBC HOLDING PLC	8,25%
BANCO SANTANDER CENTRAL HISP.	6,21%
BNP PARIBAS	5,73%
BARCLAYS PLC	4,07%
U.B.S.	3,75%
SOCIETE GENERALE	3,66%
ING GROEP NV	3,18%
STANDARD CHARTERED	3,12%
ALLIANZ AG	3,02%
BANCO BILBAO VIZCAYA ARGENT.	2,69%
% des avoirs dans le top 10	43,68%
Nombre total de positions en actions	70