

CS (Lux) Small and Mid Cap Alpha Long/Short Fund

un compartiment de CS Investment Funds 2 - Catégorie B EUR

Politique d'investissement

Le CS (Lux) Small and Mid Cap Alpha Long/Short investit dans les petites et moyennes capitalisations européennes. Le gestionnaire recourt à une stratégie actions directionnelle long/short aux fins d'exploiter les inefficiences prévalant dans ces marchés. L'objectif de placement est de générer des rendements absolus positifs tout au long du cycle en réduisant le risque de marché par des ventes d'actions et de futures à découvert. Le but est de créer un portefeuille qui a une volatilité plus basse, une corrélation plus faible avec les marchés des actions et un rendement mieux ajusté au risque qu'un fonds traditionnel. Les investisseurs peuvent utiliser ce fonds OPCVM pour diversifier leurs portefeuilles actuels car il vise des rendements absolus présentant une faible corrélation avec les marchés des actions.

Credit Suisse (Lux) Small and Mid Cap Alpha Long/Short Fund B EUR

Domicile du compartiment	Luxembourg
Société de gestion	Credit Suisse Fund Management S.A.
Conseiller financier	Felix Meier, Zurich
Devises du fonds	EUR
Date d'émission	26.07.2010
Commission de gestion par an	1,60 %
Code ISIN	LU0525285697
Horizon d'investissement recommandé	cinq ans ou plus

Statistiques du fonds

	3 ans	5 ans
Volatilité annualisée en %	8,38	8,32
Ratio de Sharpe	0,92	0,81

Top 2 long transactions

Achat	ARAGON
Achat	CANCOM IT SYSTEME
Vente	AMUNDI
Vente	WIRE CARD

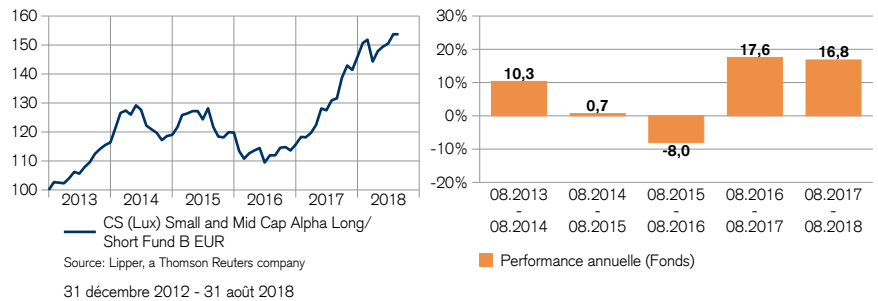
Top 2 short transactions

Short	ADECCO reg
Short	TENARIS
Cover	GALENICA AG
Cover	MARINE HARVEST

Allocations par pays en %

	Positions longues	Positions courtes	Net
Allemagne	62,57	-47,92	14,65
Autriche	0,73	-0,14	0,58
Belgique	0,00	0,00	0,00
Danemark	1,34	0,00	1,34
Espagne	1,15	-0,62	0,53
Finlande	0,58	0,00	0,58
France	1,56	-2,32	-0,75
Irlande	1,83	0,00	1,83
Italie	2,72	-3,40	-0,69
Luxembourg	0,00	-3,56	-3,56
Norvège	4,58	-0,65	3,93
Pays-Bas	8,27	-5,38	2,89
Royaume-Uni	1,93	-2,99	-1,06
Suède	0,89	0,00	0,89
Suisse	0,00	-3,47	-3,47

Performance nette en EUR (base de 100) et performance annuelle



Performance nette en EUR (à 31 août 2018)

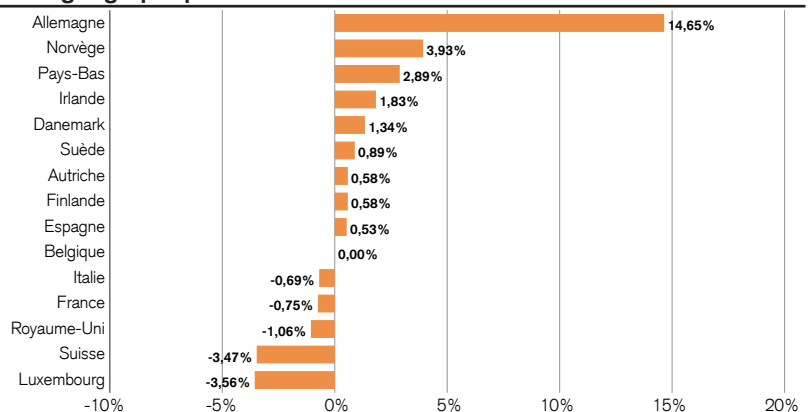
	1 mois	3 mois	YTD	1 an	3 ans	5 ans
Fonds	-0,02	2,83	5,31	16,79	26,25	40,27

Les performances historiques et les scénarios de marché financier ne constituent aucune garantie de résultats courants ou futurs. Les indications des rendements ne considèrent pas les commissions et frais appliqués lors de la souscription ou du rachat.

Historical monthly performance in %

Année	janv.	févr.	mars	avr.	mai	juin	juil.	août	sept.	oct.	nov.	déc.	YTD
2018	3,24	0,77	-4,97	2,49	1,07	0,68	2,17	-0,02	-	-	-	-	5,31
2017	2,24	-0,12	1,30	2,26	4,65	-0,49	2,69	0,53	5,43	3,01	-1,07	3,21	26,13
2016	-5,30	-2,35	1,71	0,86	0,74	-4,37	2,27	0,00	2,32	0,22	-1,02	1,84	-3,40
2015	2,23	3,45	0,44	0,62	0,02	-2,24	3,07	-5,01	-2,74	-0,23	1,51	-0,11	0,66
2014	4,52	4,01	0,67	-1,10	2,54	-1,22	-4,24	-1,06	-0,97	-2,12	1,19	0,34	2,23
2013	2,71	-0,19	-0,21	1,66	2,16	-0,59	2,15	1,56	2,63	1,53	1,16	0,79	16,40
2012	4,15	3,66	-1,41	-0,48	-4,95	-0,69	-1,64	0,33	1,40	1,24	1,35	1,27	3,96
2011	2,15	1,20	-1,74	-1,11	-1,92	0,46	-0,64	-3,57	-2,93	2,39	1,34	0,71	-3,81

Exposition géographique nette



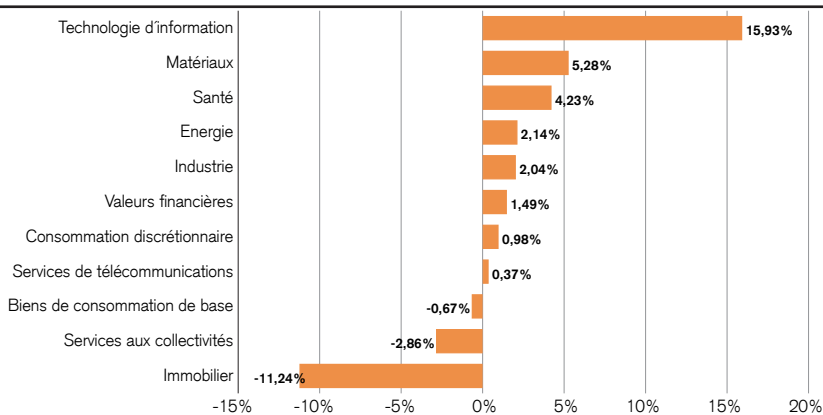
Allocations par secteur en %

	Positions longues	Positions courtes	Net
Biens de consommation de base	0,93	-1,60	-0,67
Consommation discrétionnaire	14,62	-13,64	0,98
Energie	3,57	-1,43	2,14
Immobilier	0,00	-11,24	-11,24
Industrie	21,14	-19,10	2,04
Matériaux	13,72	-8,44	5,28
Santé	6,72	-2,49	4,23
Services aux collectivités	0,17	-3,03	-2,86
Services de télécommunications	1,15	-0,78	0,37
Technologie d'information	19,81	-3,88	15,93
Valeurs financières	6,38	-4,89	1,49

Fund Exposures

Exposition totale	158,75
Long exposure	88,22
Short exposure	-70,53
Net exposure	17,68
Number of long positions	78,00
Number of short positions	55,00

Exposition sectorielle nette



Les données indiquées ci-dessus reflètent la composition du portefeuille en date du 31 août 2018. La composition du portefeuille est susceptible de changer à tout moment et sans préavis.

Risques: Les performances passées ne sont pas nécessairement un gage des performances futures. Les valorisations des parts d'OPCVM et quelques revenus que se soient les concernant peuvent fluctuer, à la hausse comme à la baisse et ne sont pas garantis. Les investisseurs peuvent ne pas récupérer le capital initialement investi. Quand un OPCVM est investi sur les marchés internationaux sa valorisation peut fluctuer en fonction des cours de change des devises. Les placements sur les marchés émergents comportent des risques plus élevés que les investissements sur les marchés développés (par exemple, risque politique, risque économique et risque de marché).

Ce document a été élaboré par Credit Suisse AG, le promoteur du fonds, et/ou ses filiales (ci-après «CS»), avec le plus grand soin et en toute bonne foi. Le CS ne fournit toutefois aucune garantie quant à l'exactitude et à l'exhaustivité du présent document et décline toute responsabilité pour les pertes qui pourraient résulter de l'utilisation de ces informations. Le présent document reflète les opinions du CS au moment de sa rédaction; celles-ci peuvent être modifiées à tout moment sans préavis. Sauf mention contraire, les chiffres n'ont pas été vérifiés. Ce document est fourni exclusivement à titre d'information et à l'usage du destinataire. Il ne constitue ni une offre ni une recommandation en vue de l'achat ou de la vente d'instruments financiers ou de services bancaires et ne saurait délier le destinataire de la nécessité de former son propre jugement. Il est en particulier recommandé à ce dernier d'examiner ces informations, le cas échéant avec l'aide d'un conseiller, sous l'angle de la compatibilité avec ses ressources personnelles et celui des conséquences juridiques, réglementaires, fiscales, etc. La reproduction intégrale ou partielle du présent document sans l'accord écrit préalable du CS est interdite. Il est expressément stipulé que ce document ne s'adresse pas aux personnes soumises à une législation leur interdisant l'accès à de telles informations du fait de leur nationalité ou de leur domicile. Par ailleurs, il est interdit d'envoyer, d'introduire ou de distribuer ce document ou une copie de celui-ci aux Etats-Unis ou de le remettre à une personne US (en vertu de la Regulation S découlant du Securities Act américain de 1933, dans sa version actuellement en vigueur). Les indications des rendements ne considèrent pas les commissions et frais appliqués lors de la souscription ou du rachat.

Credit Suisse (Lux) Small and Mid Cap Alpha Long/Short Fund est un compartiment de la SICAV de droit luxembourgeois Credit Suisse SICAV One (Lux). Ces documents ne constituent pas et ne sont pas destinés à constituer une offre ou une sollicitation à commercialiser des parts d'OPCVM. Le compartiment Credit Suisse (Lux) Small and Mid Cap Alpha Long/Short Fund a été autorisé à la commercialisation en France par l'Autorité des Marchés Financiers. Les souscriptions ne peuvent être considérées comme valables que si elles sont effectuées sur la base du prospectus simplifié en vigueur. Credit Suisse Fund Services (Luxembourg) S.A., 5, rue Jean Monnet, L-2180 Luxembourg, est le distributeur du fonds en France et agréé par la Commission de Surveillance du Secteur Financier, 110, route d'Arlon, L-2991 Luxembourg. Credit Suisse Fund Management S.A., 5, rue Jean Monnet, L-2180 Luxembourg, est la société de gestion du fonds. BNP Paribas Securities Services, 3, rue d'Antin – 75002 Paris, est le correspondant centralisateur en France. Le prospectus, le prospectus simplifié, le règlement de gestion ainsi que les rapports annuels et semestriels sont disponibles auprès de Credit Suisse Fund Services (Luxembourg) S.A., BNP Paribas Securities Services, et de toutes les banques du Credit Suisse Group AG. Vous pouvez aussi obtenir plus d'informations auprès votre gestionnaire de compte.

Copyright © 2018 Credit Suisse Group AG et/ou sociétés affiliées. Tous droits réservés.