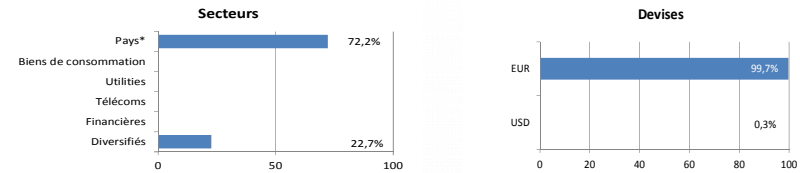
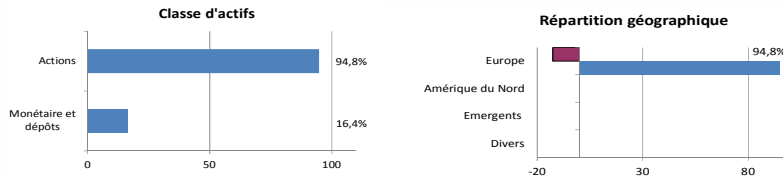


Une fois n'est pas coutume, les banques centrales ont dicté la conduite des marchés. Pessimistes au sujet de prochaines annonces de la BCE, les bourses européennes ont entamé le mois sur un net recul. A l'image des pays de l'UE, les suisses y sont allés de leurs pronostics. Anticipant un Quantitative Easing (QE) de grande ampleur, la Banque Nationale Suisse a décidé, à la stupeur générale, de laisser fluctuer sa devise. Cette décision, aussi subite qu'inattendue, a eu l'effet d'un coup de tonnerre sur les marchés où l'indice zurichois a lourdement chuté quand, dans le même temps, le franc suisse grimpaient en flèche. Le 22 janvier, M. Draghi a finalement donné raison aux helvètes en annonçant un QE de 1140 milliards d'euros que les différents places financières n'ont pas manqué de saluer. A peine la conférence de la BCE passée, les regards se sont tournés vers la Grèce où, sans grande surprise, Syriza a été porté au pouvoir. Dans ce contexte mouvementé, le Brent a passé une bonne partie du mois sous la barre des 50 dollars, dégradant un peu plus la situation de la Russie, empiétrée dans une grave crise économique.

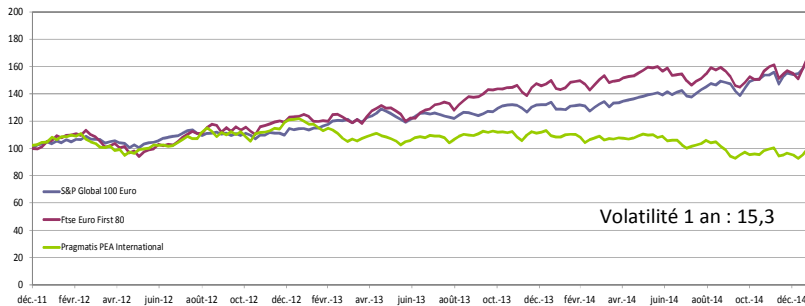
**EXPOSITION GLOBALE**



**PERFORMANCES**

	Janv	Fév	Mars	Avril	Mai	Juin	Juil	Aout	Sept	Oct	Nov	Déc	Cumul
2012	4,56%	-7,31%	2,02%	8,26%	6,34%	-2,73%	3,05%	2,64%	-0,06%	-2,12%	2,66%	3,96%	15,44%
2013	6,17%	-5,44%	-6,72%	-0,20%	1,08%	-3,18%	2,76%	-3,50%	5,56%	1,68%	0,52%	-0,06%	-2,19%
2014	-3,50%	1,81%	-2,37%	-0,72%	2,19%	-1,13%	-1,72%	-2,40%	-1,93%	-4,22%	2,39%	-3,10%	-14,00%
2015	2,21%												

Lancement\* -42,74%  
\* 07/09/2007



Dans ces conditions, le fonds a progressé de 2.21%\*. La stratégie du fonds au cours du mois a consisté à réaliser des arbitrages tactiques en raison des fortes attentes du marché concernant la BCE et des inquiétudes liées scrutin grec. Ainsi, nous avons renforcé les positions sur les indices globaux (Leviens Cac 40, Eurostoxx 50 ...) alors que nous avons soldé notre indice sectoriel sur les banques. L'exposition en actions s'établit à 94.8% à fin janvier.

\*Performance du 24 décembre 2014 au 30 janvier 2015 (en raison de la valorisation hebdomadaire du fonds).

**COMPOSITION : 13 lignes dont 8 ETF - 2 émetteur**

Actions		Principales Opérations		Principaux Impacts (En Pb)	
<b>5 principales Positions</b>	Lyxor Lev Cac 40	18,7%	A Lyxor Leverage CAC 40	V Lyxor CAC 40	
	Lyxor Leverage Eurostoxx 50	18,0%	A Lyxor 2X Short CAC 40	V Lyxor Leverage DAX	
	Futures Short Eurostoxx 50	12,6%	A Lyxor Leverage Eurostoxx 50	V Lyxor Stoxx Banks	
	Diamant Bleu Actions Rendement	9,5%			
	Day Trade Action France	9,2%			
		68,0%			