

# BSF European Unconstrained Equity Fund Class I2 Hedged GBP

## JANVIER 2020 FICHE TECHNIQUE

Sauf indication contraire, les performances, les compositions de portefeuilles et les informations relatives à l'actif net sont en date du : **31-janv.-2020**. Toutes les autres statistiques sont en date du **14-févr.-2020**.

Pour les investisseurs en France. Il est recommandé aux investisseurs de lire le Document d'information-clé pour l'investisseur et le Prospectus avant d'investir.

### APERÇU DU FONDS

Le Fonds vise à générer une croissance à long terme du capital de votre investissement. Le Fonds vise à placer au moins 70 % de toute exposition au marché en titres de participation (par exemple actions) et titres apparentés à des actions dans un portefeuille concentré (c.-à-d. un portefeuille moins diversifié) de sociétés domiciliées, cotées, ou exerçant l'essentiel de leurs activités en Europe. Le terme « Europe » englobe les pays européens, y compris le Royaume-Uni, l'Europe de l'Est et les pays de l'ex-Union soviétique.

### CROISSANCE HYPOTHÉTIQUE DE 1.000



Performances des Catégories d'Actions et de l'indice de référence indiquées en GBP. Performance indiquée sur la base de la valeur nette d'inventaire (VNI), avec revenus bruts réinvestis.

### PÉRIODES DE PERFORMANCE SUR 12 MOIS - JUSQU'À LA FIN DU DERNIER TRIMESTRE

	31/12/2014- 31/12/2015	31/12/2015- 31/12/2016	31/12/2016- 31/12/2017	31/12/2017- 31/12/2018	31/12/2018- 31/12/2019	2019 Année calendaire
Classe d'Actions	Sans Objet	Sans Objet	Sans Objet	Sans Objet	40,58%	40,58%

La performance de chaque Catégorie d'Actions est calculée sur la base de la valeur nette d'inventaire (VNI) avec revenus réinvestis, en GBP, nette de frais. La performance de l'indice de référence est indiquée en GBP.

### PERFORMANCE CUMULÉE ET ANNUALISÉE

	Cumulé (%)					Annualisé (% p.a.)		
	1m	3m	6m	DDA	1 An	3 Ans	5 Ans	Depuis la création
Classe d'Actions	1,04 %	6,69 %	10,93 %	1,04 %	34,83 %	Sans Objet	Sans Objet	33,56 %
Classement par quartile	Sans Objet	Sans Objet	Sans Objet	Sans Objet	Sans Objet	Sans Objet	Sans Objet	Sans Objet

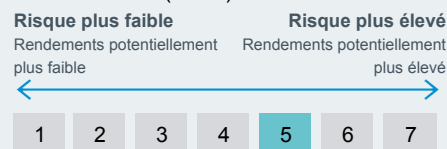
Les chiffres mentionnés font référence à des performances passées. Les performances passées ne constituent pas un indicateur fiable des performances futures et ne doivent pas être le seul facteur pris en considération lors du choix d'un produit ou d'une stratégie. Performances des Catégories d'Actions et de l'indice de référence indiquées en GBP et performances de l'indice de référence du fond couvert en EUR. Performance indiquée sur la base de la valeur nette d'inventaire (VNI), avec revenus bruts réinvestis, le cas échéant. Le rendement de votre investissement pourrait augmenter ou diminuer à la suite de variations de change si votre investissement est réalisé dans une devise autre que celle utilisée pour calculer les performances passées. **Source:** BlackRock

**Risques-clés:** Le risque d'investissement est concentré sur des secteurs, pays, devises ou sociétés spécifiques. Cela signifie que le Fonds est plus sensible à tout événement localisé d'ordre économique, de marché, politique ou réglementaire.

(Suite en page 2)

**Capital exposé au risque.** Tous les investissements financiers comportent un élément de risque. Par conséquent, la valeur de votre investissement et le revenu qu'il génère peuvent fluctuer. Le montant initialement investi ne peut pas être garanti.

### INDICATEUR SYNTHÉTIQUE RISQUE/ RENDEMENT (SRRI)



### POINTS CLÉS

Classe d'actif	Actions
Catégorie Morningstar	Other Equity
Date de lancement du Fonds	06-déc.-2018
Date de lancement	06-déc.-2018
Devise de base	EUR
Devise de la Classe d'Actions	GBP
Actifs Nets (ASG)	18,44 EUR
Domiciliation	Luxembourg
Type de Fonds	UCITS
ISIN	LU1893598026
Symbole Bloomberg	BSEUI2G
Périodicité des distributions	
Investissement initial minimum	1.000.000 USD

\* Ou équivalent dans une autre devise.

### GESTIONNAIRE(S) DE PORTEFEUILLE

Michael Constantis

### PRINCIPAUX TITRES EN PORTEFEUILLE

LONDON STOCK EXCHANGE GROUP PLC	8,18
ASML HOLDING NV	7,79
LVMH MOET HENNESSY LOUIS VUITTON SE	5,12
NOVO NORDISK A/S	5,11
SPIRAX-SARCO ENGINEERING PLC	4,96
PERNOD-RICARD SA	4,77
NESTLE SA	4,56
MASTERCARD INC	4,39
FERRARI NV	4,20
AUTO TRADER GROUP PLC	4,19
<b>Total du portefeuille</b>	<b>53,27</b>

Positions susceptibles de modification.

**Risques-clés, suite** : La valeur des actions ou titres liés à des actions est sensible aux mouvements de marché boursier quotidiens ainsi qu'à l'actualité politique et économique, aux résultats des entreprises et aux événements significatifs d'entreprises.

## RÉPARTITION DES SECTEURS (%)

	Fonds
Technologie de l'information	23,97
Biens de consommation de base	16,29
Industries	16,04
Finance	15,59
Biens de consommation cycliques	9,32
Santé	7,97
la communication	4,19
Matériaux	3,74
Liquidités et/ou produits dérivés	2,90
Energie	0,00
Services publics	0,00
Immobilier	0,00

Des pondérations négatives peuvent être le résultat de circonstances spécifiques (par exemple de différences de timing entre les dates de transaction et de règlement de titres achetés par les Fonds) et/ou de l'utilisation de certains instruments financiers, comme les produits dérivés, qui peuvent être utilisés pour acquérir ou réduire une exposition au marché et/ou à des fins de gestion des risques. Allocations susceptibles de modification.

## DÉTAIL DES FRAIS ET DÉPENSES

**Frais de départ max.**

**Frais de sortie**

**Frais courants** 0,61%

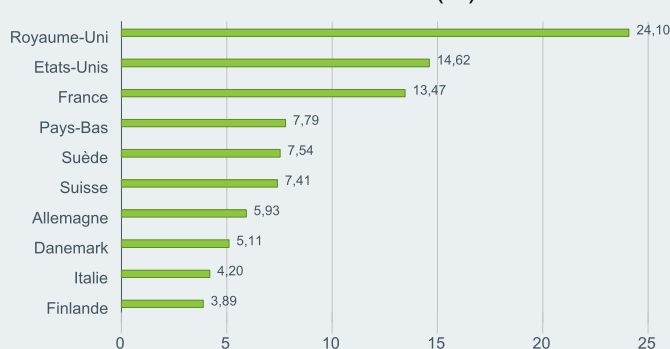
**Commission de performance** 20,00%

## INFORMATIONS RELATIVES À LA NÉGOCIATION

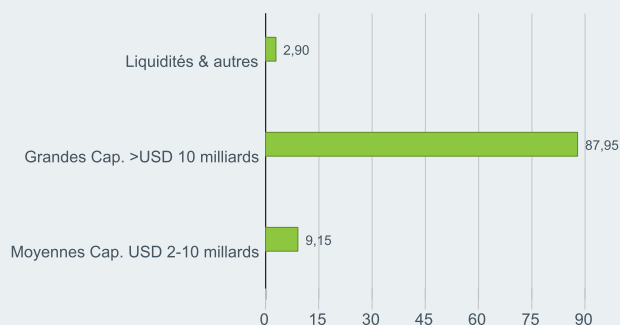
**Règlement** Date de transaction + 3 jours

**Fréquence des opérations d'achat et de rachat** Quotidienne, sur la base d'un prix à terme

## RÉPARTITION GÉOGRAPHIQUE (%)



## CAPITALISATION BOURSÈRE (%)



## GLOSSAIRE

**Frais courants** : chiffre représentant l'ensemble des charges annuelles et autres paiements prélevés sur le fonds.

**Quartile** : fonds en quatre bandes égales en fonction de sa performance sur une période spécifique au sein du secteur Morningstar concerné. Un fonds qui se situe dans le premier quartile ou quartile supérieur fait partie des vingt-cinq premiers centiles, un fonds qui se situe dans le quatrième quartile ou quartile inférieur fait partie des vingt-cinq derniers centiles.

**SRRI** : valeur basée sur la volatilité du Fonds et donnant une indication du profil global de risque et de rendement du Fonds.

**Commission de performance** : commission prélevée sur tout rendement du Fonds dépassant son point de référence pour la commission de performance, compte tenu d'un point haut historique (High Water Mark). Voir le Prospectus pour de plus amples informations.

+44 (0) 20 7743 33 investor.services@blackrock.com www.blackrock.fr

## UNE INFORMATION IMPORTANT :

La SICAV BlackRock Strategic Funds (« BSF ») est une Société d'Investissement à Capital Variable (« SICAV ») constituée au Luxembourg. Les souscriptions à la SICAV ne sont valables que sur la base du Prospectus en vigueur, des derniers Rapports financiers et du Document Clé d'Information pour l'Investisseur (« DICI »), disponibles sur notre site Internet, notre bureau de représentation BIM(UK)L, Succursale de Paris, Immeuble Washington Plaza - Bâtiment Artois, 44 rue Washington, 75008 Paris ou notre correspondant centralisateur Caceis Bank, 1-3 place Valhubert 75206 Paris. La directive européenne sur la fiscalité de l'épargne est effective depuis le 1 juillet 2005. Pour de plus amples renseignements, merci de consulter notre site Internet. Le nom et le logo BlackRock sont des marques à usage commercial, et propriété de BlackRock & Co., Inc.

Toute décision d'investissement doit être effectuée sur la base des informations contenues dans le Prospectus, le dernier rapport annuel et le Document d'information clé pour l'investisseur (KIID), qui sont disponibles sur notre site. Il se peut que le Prospectus, le Document d'information clé pour l'investisseur (KIID) ainsi que les formulaires de souscription ne soient pas mis à disposition des investisseurs dans certaines juridictions où le Fonds en question n'a pas été autorisé. © 2020 BlackRock, Inc. Tous droits réservés. BLACKROCK, BLACKROCK SOLUTIONS, iSHARES, CONSTRUIRE AVEC BLACKROCK, SO WHAT DO I DO WITH MY MONEY et le logo i stylisé sont des marques commerciales déposées ou non de BlackRock, Inc. Ou de ses filiales aux États-Unis ou ailleurs. Toutes les autres marques commerciales appartiennent à leurs propriétaires respectifs. © 2020 Morningstar. Tous droits réservés. Les informations, données, analyses, et opinions contenues ici (1) comprennent des informations exclusives de Morningstar, (2) ne peuvent être copiées ni redistribuées, (3) ne constituent pas des conseils en matière d'investissements offerts par Morningstar, (4) sont fournies uniquement à titre d'information et, de ce fait, ne constituent pas une offre d'achat ou de vente d'un titre, et (5) ne sont pas garanties comme correctes, complètes, ou précises. Morningstar ne sera pas tenu responsable des décisions commerciales, des dommages ou autres pertes causés ou liés à ces informations, à ces renseignements, à ces analyses ou à ces opinions ou à leur usage.