



**EDMOND  
DE ROTHSCHILD**

# EDMOND DE ROTHSCHILD MULTI ALTERNATIF EXPLORER (C)


EDR MULTI ALTERNATIF EXPLORER (C)  
FCP MULTIGESTION ALTERNATIVE

MULTIGESTION ALTERNATIVE

ACTIF NET GLOBAL : 9,49 M.EUR

Tous souscripteurs : FR

Enregistrement restreint / Investisseurs qualifiés : CH



1	2	3	4	5	6	7
---	---	---	---	---	---	---

La définition de la catégorie de risque et de rendement est basée sur les données de performance historiques et/ou la limite de risque indiquée dans la politique d'investissement du Compartiment.

Elle peut ne pas constituer une indication fiable du profil de risque futur du Compartiment.

La catégorie de risque et de rendement présentée peut évoluer dans le temps.

La catégorie 1 ne signifie pas un investissement sans risque. Ce Compartiment est noté en catégorie 4, en ligne avec la nature des titres et les zones géographiques présentés dans la rubrique "objectifs et politique d'investissement" ainsi que la devise propre de la part.

## Informations sur le fonds

### Information générale

Date de création du fonds : 14/09/2004

Classification AMF : -

Horizon de placement recommandé : &gt; 3 ans

Domicile du fonds : France

### Fonctionnement

Société de gestion : Edmond de Rothschild Asset Management (France)

Société de gestion par délégation : Edmond de Rothschild (Suisse) S.A.

Valorisation : Mensuel

Valorisateur : CACEIS Fund Admin.

Décimalisé : Millième

Dépositaire : Edmond de Rothschild (France)

Investissement minimum initial : 1 Part

Conditions de Souscription &amp; Rachat :

Ordres centralisés le dernier jour ouvré de chaque mois avant 12h / Préavis impératif de 35 jours calendaires pour les rachats. Gate optionnel de 10%. (heure locale Paris)

### Frais

Frais de gestion réels : 1,95%

Commissions de performance : oui

Droits d'entrée maximum : 4,5%

Droits de sortie maximum : non

### Informations par part

Valeur liquidative (EUR) : 105,28

Date de création de la part :

14/09/2004

Code ISIN : FR0011041722

Code Bloomberg : MULEXPL FP

Code Lipper : 68094914

Code Telekurs : 12973046

Affectation des résultats : Capitalisation

Dernier coupon : -

### Gérants

Jérôme TROIGNON, Agnès KRAFFT

### Risques

Les principaux risques de ce FIA sont les suivants :

- Risque de perte en capital
- Risque lié à l'engagement sur les contrats financiers et de contrepartie
- Risque de gestion discrétionnaire
- Risques liés aux opérations d'acquisition et cession temporaires de titres
- Risque sectoriel

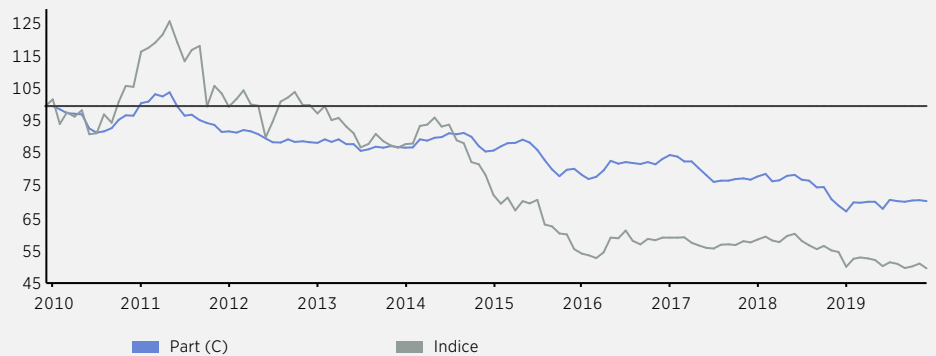
## INFORMATIONS SUR LA GESTION

### Orientation de gestion

Le Fonds est géré de façon mixte et opportuniste en parts d'OPCVM, OPC, ou trackers, eux-mêmes investis en actions, produits de taux et produits dérivés, dans des styles de gestion alternatifs et traditionnels. Ce fonds détiendra essentiellement des investissements représentatifs des marchés de matières premières, de l'énergie, des sociétés d'exploitation et de distribution de ressources naturelles, ainsi que des actions ou de la dette de pays émergents, souvent eux-mêmes sensibles à l'évolution des matières premières.

## PERFORMANCES

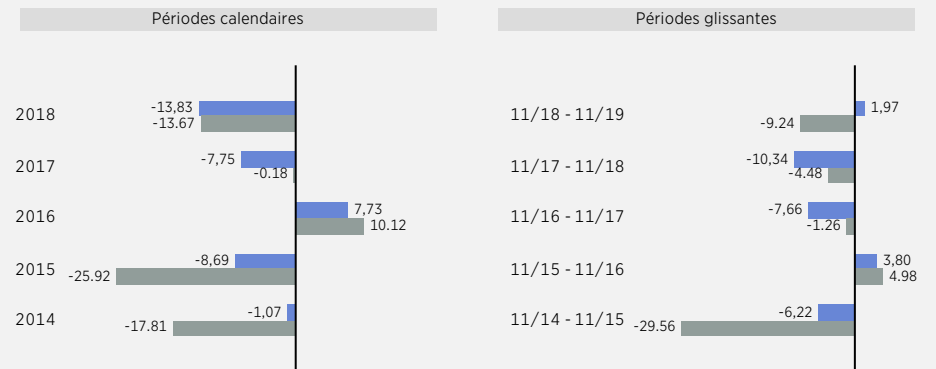
### Evolution de la performance (Base 100 - Nette de frais)



Indicateur de référence (Indice) : BBG Commodity Index EUR Hedged TR (EUR)

Les performances passées ne préjugent pas des performances futures. Elles ne sont pas constantes dans le temps. Les performances indiquées ne prennent pas en compte les coûts et commissions supportés lors de l'émission et du rachat des parts mais incluent les frais courants, les frais d'intermédiation ainsi que les éventuelles commissions de performance prélevées.

### Performances annuelles (Nettes de frais)



### Performances glissantes au 30 novembre 2019 (Nettes de frais)

	Cumulées						Annualisées	
	1 mois	YTD	1 an	3 ans	5 ans	10 ans	Depuis création	Depuis création
Part (C)	-0,46	4,71	1,97	-15,58	-17,83	-29,41	5,28	0,34
Indice	-2,78	-1,01	-9,24	-15,98	-36,68	-50,20	-51,54	-4,65

## Statistiques (Périodes glissantes)

	52 semaines (en pas hebdo.)		3 ans (perf. mens.)		5 ans (perf. mens.)	
	Part	Indice	Part	Indice	Part	Indice
Volatilité	15,19	24,34	6,56	8,26	6,63	11,44
Tracking Error	14,72		6,22		10,04	
Ratio de Sharpe	0,15	-0,36	-0,78	-0,64	-0,53	-0,74
Ratio d'information	0,76		0,02		0,49	
Alpha	0,58		-0,20		-0,09	
Bêta	0,53		0,55		0,32	
R2	0,73		0,48		0,30	
Coefficient de corrélation	0,85		0,69		0,55	

## Analyse de la performance

Depuis le 14/09/2004 (perf. mens.)	
% de performances positives	52,46
Rendement minimum	-9,28
Rendement maximum	10,06

## CONTRIBUTION À LA PERFORMANCE

## Performance et contribution brute MTD par stratégie hors monétaire et disponibilités

	Performance (%)	Contribution (%)
Environnement	3,82	0,76
L/S Utilities	2,60	0,36
Energie	2,18	0,19
Investissement Direct	1,33	0,05
Div. ressources naturelles	0,11	0,02
Or & Métaux précieux	-3,40	-0,74
Cash et Dérivés	-	-0,70

## Performance et contribution brute YTD par stratégie hors monétaire et disponibilités

	Performance (%)	Contribution (%)
Or & Métaux précieux	20,88	3,10
Environnement	33,77	4,56
Div. ressources naturelles	10,19	1,75
Div. Trading	11,39	1,34
L/S Utilities	10,57	1,33
Investissement Direct	6,06	0,17
Energie	-16,10	-2,90
Cash et Dérivés	-	-2,51

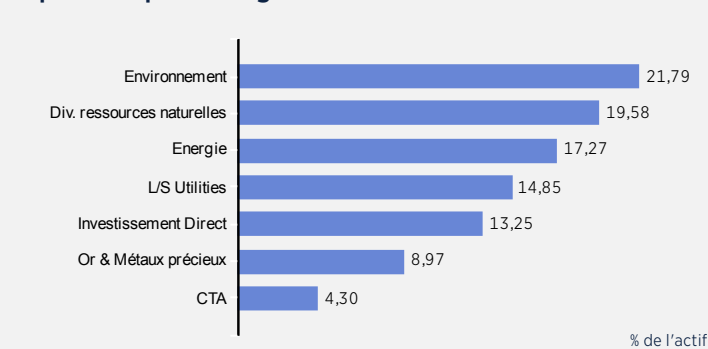
## HISTORIQUE DE LA PERFORMANCE (%)

## Performance nette

		Janv.	Févr.	Mars	Avril	Mai	Juin	Juil.	Août	Sept.	Oct.	Nov.	Déc.	YTD
2010	Part (C)	-1,07	-1,17	-0,16	-0,23	-4,44	-1,40	0,48	1,05	2,68	1,52	-0,17	4,02	0,88
	Indice	-7,51	3,79	-1,25	1,98	-7,47	0,29	6,35	-2,61	6,76	4,92	-0,34	10,38	14,49
2011	Part (C)	0,50	2,25	-0,66	1,22	-4,21	-2,87	0,30	-1,70	-0,93	-0,66	-2,24	0,15	-8,65
	Indice	0,99	1,35	2,05	3,37	-5,14	-4,93	3,08	1,06	-15,77	6,39	-2,27	-3,92	-14,65
2012	Part (C)	-0,44	0,91	-0,50	-0,90	-1,40	-1,39	-0,07	1,12	-0,94	0,24	-0,31	-0,23	-3,87
	Indice	2,43	2,64	-4,17	-0,44	-9,79	5,34	6,64	1,23	1,64	-3,88	0,02	-2,61	-2,06
2013	Part (C)	1,21	-0,85	0,91	-1,64	0,00	-2,40	0,54	0,91	-0,26	0,46	-0,28	-0,20	-1,65
	Indice	2,30	-4,26	0,66	-2,74	-2,30	-4,72	1,32	3,42	-2,50	-1,48	-0,81	1,23	-9,78
2014	Part (C)	0,04	2,91	-0,44	0,94	0,19	1,33	-0,29	0,46	-1,31	-3,12	-2,01	0,36	-1,07
	Indice	0,31	6,09	0,41	2,43	-2,91	0,60	-5,11	-1,07	-6,51	-0,83	-4,11	-7,87	-17,81
2015	Part (C)	1,53	1,10	0,12	1,16	-1,05	-2,56	-3,68	-3,42	-2,64	2,66	0,27	-2,28	-8,69
	Indice	-3,61	2,57	-5,40	4,20	-1,05	1,66	-10,75	-0,94	-3,47	-0,50	-7,62	-2,38	-24,94
2016	Part (C)	-1,73	1,01	2,50	3,74	-1,15	0,63	-0,31	-0,37	0,72	-0,94	2,08	1,42	7,73
	Indice	-0,93	-1,69	3,28	8,38	-0,28	4,02	-5,19	-1,89	2,97	-0,65	1,26	0,12	9,11
2017	Part (C)	-0,52	-1,73	0,02	-2,43	-2,83	-2,58	0,41	0,04	0,68	0,19	-0,49	1,32	-7,75
	Indice	-0,03	0,11	-2,79	-1,30	-1,44	-0,36	2,02	0,22	-0,31	2,01	-0,62	1,61	-0,99
2018	Part (C)	0,99	-2,88	0,38	1,80	0,36	-1,83	-0,46	-2,63	0,04	-4,90	-2,81	-2,62	-13,83
	Indice	1,45	-1,94	-0,85	3,17	1,24	-3,73	-2,35	-2,02	1,72	-2,45	-0,80	-8,31	-14,37
2019	Part (C)	4,07	-0,07	0,43	-0,04	-3,00	3,95	-0,49	-0,36	0,64	0,15	-0,46	-	4,71
	Indice	4,80	0,79	-0,42	-0,97	-3,65	2,38	-0,94	-2,59	0,95	1,73	-2,78	-	-1,01

## ANALYSE DU PORTEFEUILLE

## Répartition par stratégie



## Principales Positions (hors monétaire)

## 5 Principales positions

	Expo (%AN)
PARVEST - AQUA	12,74
ZKB GOLD ETF	12,64
ALVENTO LONG SHORT EQUITY FUND	12,41
INVESTEC GLOBAL STRATEGY FUND LTD - GLOBAL NATURAL	9,80
GOLDMAN SACHS STRUCTURED INVESTMENTS SICAV-GSQUARTIX	8,88
<b>Total</b>	<b>56,48</b>

## Ratios de concentration (hors monétaire)

Nombre total de sous-jacents en portefeuille	10
Poids le plus élevé	14,17
Somme des 5 poids les plus élevés	58,23
Somme des 10 poids les plus élevés	95,42
Taille moyenne des positions	9,54

Sources de données : Edmond de Rothschild Asset Management - Données comptables - Fournisseurs de données externes



contact-am@edr.com



http://funds.edram.com

Ce document est non contractuel. En cas de désaccord ou litige émanant de ce document, le prospectus complet ou le prospectus partiel pour les compartiments autorisés à la distribution en Suisse font foi.

Les performances passées ne sont pas un indicateur fiable des performances futures. Les rendements passés peuvent être trompeurs.

Edmond de Rothschild Asset Management (France) 47, rue du Faubourg Saint-Honoré- 75401 Paris Cedex 08. - www.edram.fr S.A. à Directoire et Conseil de Surveillance au capital de 11.033.769 euros Numéro d'agrément AMF GP 04000015 - 332.652.536 R.C.S. PARIS

## AVERTISSEMENTS DU PRODUIT

Le présent document est émis au 30/11/2019 par EDMOND DE ROTHSCHILD ASSET MANAGEMENT (FRANCE)

47, rue du Faubourg Saint-Honoré

75401 Paris Cedex 08

Société anonyme à Directoire et Conseil de Surveillance au capital de 11.033.769 euros

Numéro d'agrément AMF GP 04000015

332.652.536 R.C.S. Paris

<http://www.edram.fr>

Ce document est non contractuel et exclusivement conçu à des fins d'information. Reproduction ou utilisation de son contenu strictement interdite sans l'autorisation du Groupe Edmond de Rothschild.

Les informations figurant dans ce document ne sauraient être assimilées à une offre ou une sollicitation de transaction dans une juridiction dans laquelle ladite offre ou sollicitation serait illégale ou dans laquelle la personne à l'origine de cette offre ou sollicitation n'est pas autorisée à agir. Ce document ne constitue pas et ne doit pas être interprété comme un conseil en investissement, un conseil fiscal ou juridique, ou une recommandation d'acheter, de vendre ou de continuer à détenir un investissement.

EdRAM ne saurait être tenu responsable d'une décision d'investissement ou de désinvestissement prise sur la base de ces informations.

Ce document n'a pas été revu ou approuvé par un régulateur d'une quelconque juridiction. La réglementation concernant le mode de commercialisation d'un OPC varie en fonction des pays.

Les OPC présentés peuvent ne pas être autorisés à la commercialisation dans votre pays de résidence. En cas de doute sur votre capacité à souscrire dans un OPC, nous vous invitons à vous rapprocher de votre conseiller habituel.

Ce document n'est pas destiné aux citoyens ou résidents des Etats-Unis d'Amérique ou à des « U.S. Persons » tel que ce terme est défini dans le « Regulation S » de la loi américaine de 1933 sur les valeurs mobilières. Aucun produit d'investissement présenté ici n'est autorisé à la vente aux termes de la loi de 1933 sur les valeurs mobilières ou de toute autre réglementation applicable aux Etats-Unis. Dès lors, aucun produit d'investissement ne peut être proposé ou vendu directement ou indirectement aux Etats-Unis d'Amérique à des résidents et citoyens des Etats-unis d'Amérique et à des « U.S. Persons ».

Les données chiffrées, commentaires, projections, et autres éléments figurant dans cette présentation reflètent le sentiment d'EdRAM sur les marchés, leur évolution, compte tenu du contexte économique et des informations possédées à ce jour. Ils peuvent ne plus être pertinents au jour où l'investisseur en prend connaissance. Par conséquent, EdRAM ne saurait être tenu responsable de la qualité ou l'exactitude des informations et données économiques issues de tiers.

Les informations sur les valeurs ne sauraient être assimilées à une opinion d'Edmond de Rothschild Asset Management (France) sur l'évolution prévisible desdites valeurs et, le cas échéant, sur l'évolution prévisible du prix des instruments financiers qu'elles émettent. Ces informations ne sont pas assimilables à des recommandations d'acheter ou de vendre ces valeurs. La composition du portefeuille est susceptible d'évoluer dans le temps.

Tout investissement comporte des risques spécifiques. Il est recommandé à l'investisseur de s'assurer de l'adéquation de tout investissement à sa situation personnelle en ayant recours le cas échéant à des conseils indépendants. De plus, il devra prendre connaissance du document d'information clé pour l'investisseur (DICI/KIID) et/ou tout autre document requis par la réglementation locale remis avant toute souscription et disponible sur le site [www.edmond-de-rothschild.com](http://www.edmond-de-rothschild.com) "Fund Center" ou gratuitement sur simple demande.

Le traitement fiscal dépend de la situation individuelle de chaque client et est susceptible d'être modifié ultérieurement.

«Edmond de Rothschild Asset Management» ou «EdRAM» est le nom commercial des entités de gestion d'actifs du Groupe Edmond de Rothschild.

La description détaillée des clauses des souscripteurs cibles et des risques propres à OPC se trouve dans le prospectus complet ou dans le prospectus partiel pour les compartiments autorisés à la distribution en Suisse de cet OPC. Le statut, le prospectus complet, le prospectus partiel pour les compartiments autorisés à la distribution en Suisse, le document d'informations-clés pour l'investisseur (le cas échéant) ainsi que les rapports annuels, semestriels et trimestriels sont disponibles sur demande auprès de Edmond de Rothschild Asset Management (France), ses distributeurs et/ou **représentations et/ou des correspondants dont la liste est disponible sur le site internet suivant (<http://funds.edram.com>)**, afin que l'investisseur puisse analyser son risque et forger sa propre opinion indépendamment de toute entité du Groupe Edmond de Rothschild, en s'entourant, au besoin de l'avis de tous les conseils spécialisés dans ces questions pour s'assurer notamment de l'adéquation de cet investissement à sa situation financière, à son expérience et à ses objectifs d'investissement.

Les informations contenues dans ce document concernant cet OPC ne sont pas censées remplacer les informations du prospectus complet, ou du prospectus partiel si le comportement cité est autorisé à la distribution en Suisse, ni des rapports semestriels et annuels. L'investisseur est tenu d'en prendre connaissance avant toute décision d'investissement.

Suisse (Service de paiement) : Edmond de Rothschild (Suisse) S.A. 18, rue de Hesse 1204 Genève Suisse

Suisse (Représentant légal) : Edmond de Rothschild Asset Management (Suisse) S.A. 8, rue de l'Arquebuse 1204 Genève Suisse

Les notations Morningstar ne sont pas des classements de marché et ne sont pas assimilables à des recommandations d'acheter, de vendre ou de détenir des parts ou actions des OPC gérés par Edmond de Rothschild Asset Management (France). La référence à un classement ou à un prix de cet OPC ne préjuge pas des classements ou des prix futurs de ces OPC ou du gestionnaire.

Source - Morningstar, Inc. Tous droits réservés. Les informations contenues dans les présentes: (1) appartiennent à Morningstar et/ou ses fournisseurs d'informations; (2) ne peuvent être ni reproduites, ni redistribuées; (3) sont présentées sans garantie d'exactitude, d'exhaustivité ou d'actualité. Ni Morningstar ni ses fournisseurs d'informations ne pourront être tenus pour responsables de tout dommage ou perte résultant de l'utilisation de ces données. Les performances passées ne garantissent pas les résultats futurs.

## GLOSSAIRE

La VOLATILITE d'un titre se traduit par l'écart des performances à leur moyenne et permet donc d'apprécier la régularité avec laquelle ces performances ont été obtenues. Elle constitue une mesure du risque. Si elle est nulle, cela veut dire que les performances unitaires sont identiques. Plus elle est forte, plus les performances unitaires sont différentes les unes des autres.

La TRACKING ERROR représente la performance relative du produit par rapport à son indicateur de référence. Elle se traduit par l'écart des performances relatives à leur moyenne et permet donc d'apprécier la régularité des performances relatives à leur indice. Plus la Tracking Error est faible, plus les performances du produit et la prise de risque sont proches de celles de l'indicateur de référence.

L'ALPHA est égal à la performance moyenne du produit, c'est à dire la valeur ajoutée du gérant après avoir retranché l'influence du marché que le gestionnaire ne contrôle pas. Ce calcul est exprimé en pourcentage.

Le RATIO DE SHARPE se traduit par la surperformance du produit par rapport à un taux sans risque, ajustée par la volatilité du produit.

Les autres définitions et méthodologies sont disponibles dans notre fund center à l'adresse [www.edmond-de-rothschild.com](http://www.edmond-de-rothschild.com) onglet "Fonds"