

SICAV France

Contact

Tel: +352 46 40 10 7190*
 columbiathreadneedleenquiries@statestreet.com
 *Veuillez noter que les appels et les communications électroniques peuvent être enregistrés.
 IFDS, 47, avenue J.F. Kennedy, L-1855, Luxembourg

Gérant(e): Scott Woods
 Depuis: Avr 19
 Société de gestion: Threadneedle Man. Lux. S.A.
 Date de lancement: 03/03/11
 Indice: MSCI World Small Cap
 Groupe de pairs: -
 Devise du Compartiment: EUR
 Domicile du Fonds: Luxembourg
 Date du détachement: -
 Date du paiement: -
 Actif net: \$601,8m
 N° de titres: 77

Tous les informations sont exprimées en USD

GLOBAL SMALLER COMPANIES - AE USD

ISIN: LU0757428866
 Prix: 39,8258
 Frais courants: 1,80% (au 30/09/19)
 Commission de performance: Aucune

Le montant des frais récurrents repose généralement sur les dépenses de l'exercice précédent et peut varier d'une année à l'autre. Des frais tels que la commission de gestion annuelle du fonds, les frais d'enregistrement, les droits de garde et les coûts des distributions sont inclus mais les coûts d'achat ou de vente des actifs du fonds sont exclus (sauf si ces actifs sont des parts d'un autre fonds). Pour une ventilation plus détaillée, veuillez visiter le site www.columbiathreadneedle.com/fees. Dans certains cas, le montant des frais courants peut être basé sur une estimation des frais futurs, soit parce que la classe d'actions/parts est relativement récente et n'a pas un historique suffisant pour être calculée avec exactitude, soit parce qu'il est peu probable que les chiffres historiques reflètent avec exactitude les frais récurrents à venir. Le rapport annuel du fonds pour chaque année financière comprendra le détail des frais exacts appliqués.

Veuillez consulter le tableau des classes d'actions disponibles.

Modif. effectuées dans le fonds

Pour obtenir des informations détaillées sur les modifications apportées aux Fonds, veuillez consulter le PDF « Informations détaillées concernant les événements significatifs T(Lux) » disponible sur <https://www.columbiathreadneedle.com/kiids>

Notations/Récompenses



Pour en savoir plus sur la méthodologie relative à la notation Morningstar, veuillez consulter www.morningstar.com

Les performances passées ne préjugent pas des résultats futurs.

Source: FactSet

Risques

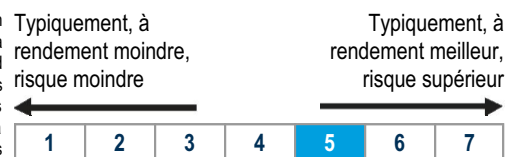
- La valeur des investissements peut évoluer à la hausse comme à la baisse et les investisseurs peuvent ne pas récupérer la totalité de la somme initialement investie.
- Lorsque les investissements sont réalisés dans des actifs exprimés en devises étrangères multiples, ou dans des devises autres que la vôtre, les modifications des taux de change peuvent affecter la valeur des investissements.
- Le Fonds détient des actifs qui pourraient s'avérer difficiles à vendre. Il se peut que le Fonds doive diminuer le prix de vente, vendre d'autres investissements ou renoncer à des opportunités d'investissement plus intéressantes.
- Le Fonds peut investir dans des instruments financiers dérivés dans le but de réduire le risque ou de minimiser le coût des transactions. Ces transactions sur instruments financiers dérivés peuvent influencer positivement ou négativement la performance du Fonds. Le Gestionnaire ne vise pas à ce que cet usage de dérivés influence le profil de risque global du Fonds.

Opportunités


- Le Fonds investit dans ce que le gestionnaire estime être les opportunités d'investissement les plus attractives en termes de petites sociétés internationales.
- Accès à un portefeuille de sociétés très recherchées issues du monde entier.
- Fournit une diversification en termes de pays, de secteurs et d'industries.
- Accès à un processus d'investissement doté d'une approche de type « croissance de qualité ».
- Les petites sociétés peuvent constituer une source de croissance sur le long terme : recherche des leaders industriels de demain.
- Géré par une équipe dotée d'une grande expérience des différentes conditions de marché.

Profil de risque et de rendement

Le tableau d'indicateur de Risque et de Rendement décrit la position du Fonds en termes de risque et de rendement potentiels. Plus la position est haute, meilleur est le rendement potentiel mais plus grand est le risque de perdre de l'argent. Le tableau s'appuie sur des données précédentes. Il peut évoluer dans le temps et peut ne pas constituer une indication fiable du profil de risque futur du Fonds. La partie grisée dans le tableau ci-contre montre la position du Fonds d'après l'indicateur de Risque et de Rendement. La catégorie la plus basse n'est pas synonyme d'investissement sans risque.



Morningstar Style Box®



Cette case décrit les caractéristiques de style du fonds et de son portefeuille titres. Pour en savoir plus sur la méthodologie, veuillez consulter www.morningstar.com. Source: Copyright ©2019 Morningstar UK Ltd.

Objectif et politique du fonds

L'objectif du Fonds est de faire croître le montant de votre investissement.

Le Fonds investit au moins deux tiers de ses actifs dans des actions de plus petites sociétés du monde entier. Les plus petites entreprises dans lesquelles le Fonds investit, sont généralement des sociétés dont la taille n'est pas plus élevée que celle de la plus grande compagnie incluse dans l'indice MSCI World Small Cap Index.

Le Fonds peut également investir dans des catégories d'actifs et des instruments différents de ceux mentionnés ci-dessus.

Catégories d'actions disponibles

Action	Cat.	Dev.	Impôt	CGA	Frais d'entrée	Invest. minimum	la date de lancement	ISIN	SEDOL	BBID	WKN/Valor/CUSIP
AE	Acc	EUR	Gross	1,50%	5,00%	2.500	03/03/11	LU0570870567	B724NM1	TESAAAE LX	A1JJHG
DE	Acc	EUR	Gross	2,00%	1,00%	2.500	03/03/11	LU0570871375	B73YV37	TESAADE LX	A1J0ZQ
IE	Acc	EUR	Gross	0,75%	0,00%	100.000	03/03/11	LU0570871706	B73ZHJ8	TESAAIE LX	A1JJSS
AE	Acc	USD	Gross	1,50%	5,00%	2.500	17/08/12	LU0757428866	B8B7SZ6	TESAAE LX	A1JVLE
DE	Acc	USD	Gross	2,00%	1,00%	2.500	17/08/12	LU0757428940	B81W0T9	TESADE LX	A1JVLV
IE	Acc	USD	Gross	0,75%	0,00%	100.000	17/08/12	LU0757429088	B807VQ9	TESAIE LX	A1JVLG
ZGH	Acc	GBP	Gross	0,75%	5,00%	1.000.000	16/10/12	LU0815285274	B8Q73W3	TESAAAZ LX	A14ZY4

La devise de la catégorie d'actions, sauf s'il est précisé qu'il s'agit d'une catégorie d'actions couverte, est un prix converti en utilisant les taux de change au point de valorisation officiel du fonds. Ceci permet d'accéder à une catégorie d'actions dans la devise de votre choix sans réduire votre exposition globale aux devises étrangères. La devise du fonds stipule l'exposition aux devises la plus élevée pour le fonds, sauf si le détail des devises figure dans le tableau des pondérations (en %) en page 2.

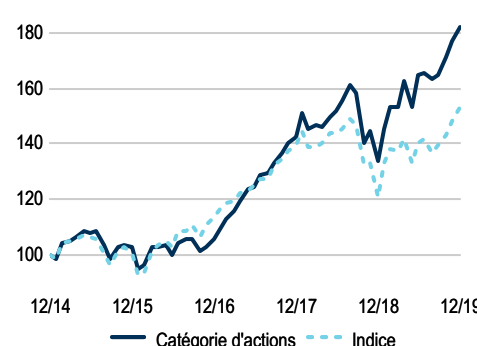
10 Principales Positions (%)

Description du titre	Poids
Altair Engineering Inc. Class A	2,4
Charles River Laboratories International, Inc.	2,2
MSA Safety, Inc.	2,1
OneSpaWorld Holdings Ltd.	2,0
Pool Corporation	1,9
Genus plc	1,9
DiaSorin S.p.A.	1,9
Cargojet Inc.	1,9
Nihon M&A Center Inc.	1,9
Eurofins Scientific Societe Europeenne	1,8
Total	20,1

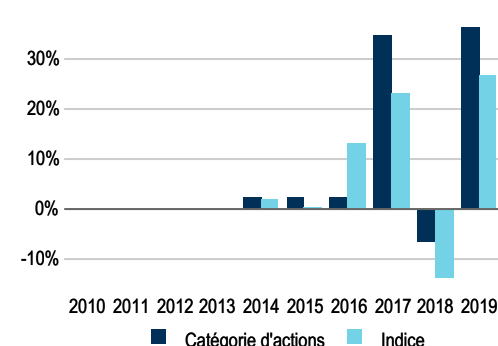
Pondérations (%)

Secteur	Fonds	Indice	Diff
Industrie	29,5	17,6	11,8
Technologie	17,9	12,9	5,0
Pharma/Santé	13,9	10,7	3,2
Conso. Cyclique	10,2	12,0	-1,9
Conso. Non Cyclique	7,0	4,4	2,6
Services financiers	6,1	14,0	-7,9
Services de communication	6,0	3,5	2,5
Produits de base	4,2	7,0	-2,8
Immobilier	1,3	11,6	-10,2
Energie	0,8	3,5	-2,7
Services Publics	--	2,7	-2,7
Équivalents de trésorerie	2,0	--	2,0
Liquidités	1,1	--	1,1

Performance sur 5 ans (USD)*



Performances calendaires (USD)*



Performance annualisée (USD)*

	1 AN	3 ANS	5 ANS	10 ANS	Dep. Lan.	01/19 - 12/19	01/18 - 12/18	01/17 - 12/17	01/16 - 12/16	01/15 - 12/15
Catégorie d'actions (net)	36,4	20,0	12,7	--	11,3	36,4	-6,1	34,9	2,7	2,5
Indice (brut)	26,8	10,6	8,9	--	8,1	26,8	-13,5	23,2	13,3	0,1

Performances calendaires (USD)*

	2019	2018	2017	2016	2015	2014	2013	2012	2011	2010
Catégorie d'actions (net)	36,4	-6,1	34,9	2,7	2,5	2,5	--	--	--	--
Indice (brut)	26,8	-13,5	23,2	13,3	0,1	2,3	--	--	--	--

*Les performances passées ne préjugent pas des résultats futurs.

Les données relatives aux performances ne tiennent pas compte des commissions et coûts liés à l'émission et au rachat de parts. La valeur des investissements et les revenus y afférents ne sont pas garantis : ils peuvent baisser ou augmenter et ils peuvent être affectés par les variations des taux de change. En conséquence, un investisseur peut ne pas récupérer le capital investi. Les rendements de l'indice supposent le réinvestissement des dividendes et plus-values et, contrairement aux rendements du fonds, ne reflètent pas des frais ou dépenses. L'indice n'est pas géré et ne peut être investi directement. Tous ces rendements supposent que le revenu est réinvesti pour un contribuable local, performance bid to bid (ce qui signifie que la performance ne tient pas compte de l'effet d'éventuels frais initiaux). Toutes les données : source Copyright © 2019 Morningstar UK Limited

Informations importantes

Threadneedle (Lux) est une Société d'investissement à capital variable (« SICAV ») constituée en vertu des lois du Grand-duché de Luxembourg. La SICAV émet, rachète et échange des actions de différentes catégories cotées à la Bourse de Luxembourg. La société de gestion de la SICAV est Threadneedle Management Luxembourg S.A, qui est conseillée par Threadneedle Asset Management Ltd. et/ou des sous-conseillers sélectionnés.

La SICAV est enregistrée en Autriche, en Belgique, en France, en Finlande, en Allemagne, à Hong Kong, en Irlande, en Italie, au Luxembourg, aux Pays-Bas, au Portugal, en Espagne, en Suède, en Suisse, à Taiwan et au Royaume-Uni ; toutefois, il convient de tenir compte des spécificités de chaque juridiction applicable et certains Compartiments et/ou certaines catégories d'actions peuvent ne pas être disponibles dans toutes les juridictions. Les actions des Compartiments ne peuvent faire l'objet d'une offre de souscription publique dans un autre pays quel qu'il soit et ce document ne doit pas être émis, diffusé ou distribué autrement que dans des circonstances qui ne constituent pas une offre de souscription publique et qui sont conformes à la législation locale applicable.

Ce document a été rédigé uniquement à des fins informatives et ne représente pas une offre ou une demande d'achat ou de vente de titres boursiers ou autres instruments financiers, ou une offre de conseil ou de services d'investissement. Les cours de transaction peuvent être grevés de frais de dilution lorsque le fonds est exposé à d'importantes entrées et sorties d'investissements, à l'exception du fonds Enhanced Commodities. Des informations complémentaires à ce sujet sont disponibles dans le prospectus.

L'achat des actions d'un fonds ne doit être effectué que sur la base des informations contenues dans les Informations clés pour l'investisseur et dans le Prospectus en vigueur, ainsi que dans les derniers rapports annuel et semestriel publiés et les conditions générales applicables. Veuillez consulter la section des « Facteurs de risque » du Prospectus pour prendre connaissance de tous les risques applicables à l'investissement dans un fonds, et en particulier dans le présent Fonds. Les documents susmentionnés sont disponibles en anglais, français, allemand, portugais, italien, espagnol, suédois et néerlandais (pas de Prospectus néerlandais) et peuvent être obtenus gratuitement sur simple demande par écrit auprès du siège social de la SICAV sis 31, Z.A. Bourmicht, L-8070 Bertrange, Grand-duché de Luxembourg.

Les positions du Portefeuille sont basées sur les évaluations brutes des actifs à la clôture mondiale (et non à l'heure d'évaluation officielle). Le Rendement historique reflète les distributions déclarées au cours des 12 derniers mois. Le Rendement des distributions reflète le montant qui peut être distribué sur les 12 prochains mois. Le Rendement sous-jacent reflète le revenu net annualisé des dépenses du fonds. Les rendements présentés ne prennent pas en compte les frais préliminaires et les investisseurs peuvent être soumis à l'impôt sur les distributions.

Columbia Threadneedle Investments est le nom de marque international du groupe de sociétés Columbia et Threadneedle.

Publié par Threadneedle Management Luxembourg S.A. Enregistré auprès du Registre de Commerce et des Sociétés (Luxembourg), enregistré sous le numéro B 110242, 44, Rue de la Vallée, L-2661 Luxembourg, Grand-Duché de Luxembourg.

Agent payeur

CACEIS Bank, 1/3 Place Valhubert, 75013 Paris

Source des données de l'Indice : MSCI. Les informations de MSCI ne peuvent être utilisées qu'à des fins d'usage interne, ne peuvent pas être reproduites ou diffusées sous quelque forme que ce soit et ne peuvent être utilisées comme base ou élément constitutif de quelconques instruments, produits ou indices financiers. Les informations MSCI ne doivent pas être interprétées comme des conseils d'investissement ou des recommandations vous enjoignant à effectuer (ou à vous abstenir d'effectuer) une quelconque décision d'investissement et ne peuvent être, en tant que telles, considérées comme fiables. Les données historiques et les analyses ne doivent pas être considérées comme une quelconque indication ou garantie dans le cadre de toute analyse, prévision ou prédiction de performances futures. Les informations MSCI sont fournies « en l'état » et l'utilisateur de ces informations assume l'entière responsabilité de l'utilisation qui est faite de ces informations. MSCI, chacune de ses sociétés affiliées et les autres personnes impliquées dans ou concernées par la compilation, le calcul ou la création des informations MSCI (collectivement les « Parties MSCI ») déclinent expressément toutes garanties (y compris de façon non limitative toutes garanties d'originalité, d'exactitude, d'exhaustivité, de caractère opportun, de non violation, de valeur marchande et d'adéquation à une fin spécifique) à l'égard de ces informations. Sans limitation de ce qui précède, les Parties MSCI ne peuvent, en aucun cas, être tenues responsables concernant tout dommage direct, indirect, spécifique, fortuit, punitif, consécutif (y compris de façon non limitative les pertes de profits) ou autres dommages. (www.msci.com) Le système de classification par secteur à l'échelle mondiale (Global Industry Classification Standard, « GICS ») a été élaboré par et est la propriété exclusive et une marque de service de MSCI Inc. (« MSCI ») et Standard & Poor's, une division de The McGraw-Hill Companies Inc. (« S&P ») et fait l'objet d'une licence accordée à Threadneedle Asset Management Limited. Ni MSCI, ni S&P ni aucun autre tiers impliqué dans l'élaboration ou la compilation du GICS ou de tout système de classification GICS ne fait de garantie ou déclaration implicite ou explicite concernant ladite norme ou classification (ou les résultats pouvant être obtenus grâce à leur utilisation), et l'ensemble des parties déclinent expressément toutes garanties d'originalité, d'exactitude, d'exhaustivité, de valeur marchande et d'adéquation pour une fin particulière à l'égard de ladite norme ou classification. Sans limitation de ce qui précède, MSCI, S&P, leurs sociétés affiliées ou les éventuels tiers impliqués dans l'élaboration ou la compilation du GICS ou de tout système de classification GICS ne pourront, en aucun cas, être tenus responsables concernant tout dommage direct, indirect, spécifique, punitif, consécutif ou autres dommages (y compris les pertes de profits) même s'ils ont été informés de la possibilité de tels dommages. Certains de ces identificateurs ont été déterminés par Threadneedle Asset Management Limited, peuvent différer des classifications officielles de la GICS (Global Industry Classification Standard) et ne sont ni appuyés ni parrainés par MSCI ou Standard & Poor's, développeurs de la GICS.