

# Goldman Sachs Global High Yield Portfolio

Un compartiment de Goldman Sachs Funds, SICAV

0818

Rapport  
mensuel sur les  
Fonds

## Profil de l'investisseur

### Objectif d'investissement

Revenu avec une appréciation modérée du capital

### Positionnement dans votre portefeuille global\*

Le fonds peut compléter votre portefeuille.

### Le fonds s'adresse à :

Le fonds est destiné aux investisseurs recherchant une exposition aux obligations ayant une notation inférieure à investment grade, émises principalement par des sociétés nord-américaines et européennes. Ce fonds peut offrir un potentiel de rendement supérieur mais avec un niveau de risque plus important qu'un portefeuille mondial investment grade.

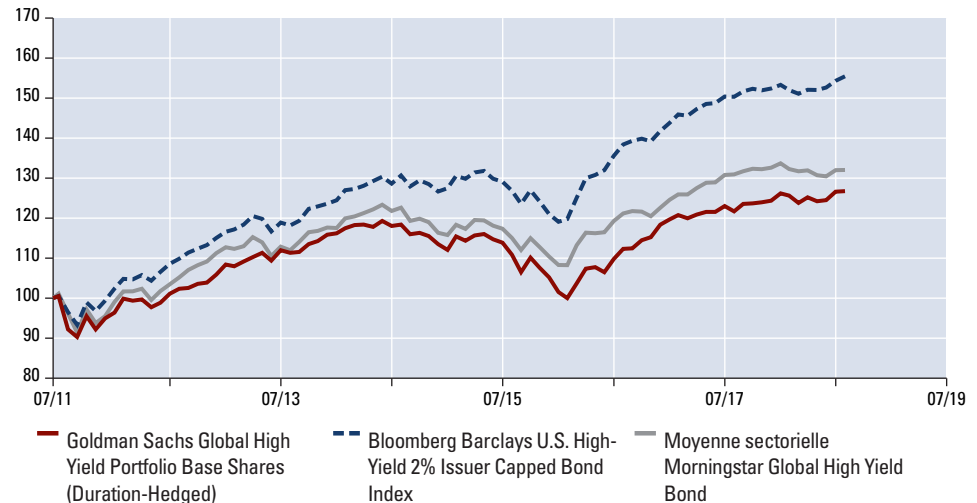
## Performance (%)

|                                 | 31-Aug-13-<br>31-Aug-14 | 31-Aug-14-<br>31-Aug-15 | 31-Aug-15-<br>31-Aug-16 | 31-Aug-16-<br>31-Aug-17 | 31-Aug-17-<br>31-Aug-18 |
|---------------------------------|-------------------------|-------------------------|-------------------------|-------------------------|-------------------------|
| Fonds (USD)                     | 6.3                     | -6.4                    | 1.3                     | 8.3                     | 4.2                     |
| Indice                          | 10.6                    | -2.9                    | 9.1                     | 8.6                     | 3.4                     |
| Moyenne sectorielle Morningstar | 9.4                     | -5.8                    | 5.3                     | 7.8                     | 0.8                     |
| Quartile sectoriel Morningstar  | 4                       | 3                       | 4                       | 2                       | 1                       |

## Données du Fonds

|                                                  |       |
|--------------------------------------------------|-------|
| Nb de titres détenus                             | 394   |
| Part en % des 10 premières participations        | 9     |
| Volatilité historique du fonds (3 ans)           | 6.26  |
| Tracking error historique (3 ans)                | 2.86  |
| Rendements excédentaires (3 ans)                 | -2.45 |
| R <sup>2</sup> (3 ans)                           | 0.79  |
| Beta (3 ans)                                     | 1.07  |
| Swing Pricing (%)                                |       |
| Souscription (%)                                 | 0.41  |
| Rachat (%)                                       | 0.41  |
| Commission de souscription initiale: jusqu'à (%) | 5.50  |
| Taux de la commission de performance (%)         | N/A   |
| Frais courants (%) <sup>1)</sup>                 | 1.24  |
| Commission de gestion (%)                        | 1.10  |
| Commission de distribution (%)                   | 0.00  |
| Autres frais (%)                                 | 0.14  |

## Performance (indexée)



Ce fonds est géré de manière active et n'a pas vocation à suivre son indice de référence. La performance du fonds peut donc différer de celle de son indice de référence. Par ailleurs, les performances de l'indice de référence communiquées ne prennent pas en compte les frais de gestion ou d'autre nature du fonds, contrairement à celles du fonds. **Les performances passées ne garantissent aucunement les résultats futurs, qui sont susceptibles de varier. La valeur des investissements et les revenus qui en découlent seront soumis à des fluctuations, à la hausse comme à la baisse. Il existe un risque de perte du capital.**

## Tableau des performances (%)

|                                                                        | Cumulative          |        |        |        | Annualisée |       |       |
|------------------------------------------------------------------------|---------------------|--------|--------|--------|------------|-------|-------|
|                                                                        | Depuis le lancement | 1 mois | 3 mois | YTD    | 1 an       | 3 ans | 5 ans |
| Part de base (duration-couverte)                                       | 26.75               | 0.11   | 2.03   | 1.91   | 4.15       | 4.56  | 2.63  |
| Bloomberg Barclays U.S. High-Yield 2% Issuer Capped Bond Index         | 55.45               | 0.74   | 2.25   | 2.00   | 3.40       | 7.01  | 5.63  |
| Moyenne sectorielle Morningstar Obligation mondiale à haut rendement   |                     | 0.04   | 1.03   | (0.46) | 0.78       | 4.83  | 3.95  |
| Position (quartile)                                                    |                     | 3      | 1      | 1      | 1          | 3     | 4     |
| Part de base (Acc.) (duration-couverte)                                | 26.80               | 0.08   | 2.01   | 1.85   | 4.11       | 4.53  | 2.62  |
| Part dans d'autres devises (SGD-couverte) (duration-couverte) (Q-Dist) | 14.24               | 0.00   | 1.74   | 1.38   | 3.50       | 4.56  | 2.76  |
| Bloomberg Barclays US High Yield - 2% Issuer Cap in SGD (Hedged)       | 31.67               | 0.69   | 2.08   | 1.54   | 2.83       | 6.92  | 5.67  |

## Performance (Année civile) (%)

|                                                                | 2013 | 2014 | 2015 | 2016 | 2017 |
|----------------------------------------------------------------|------|------|------|------|------|
| Part de base (duration-couverte)                               | 9.4  | -2.0 | -7.3 | 12.5 | 5.1  |
| Bloomberg Barclays U.S. High-Yield 2% Issuer Capped Bond Index | 7.4  | 2.5  | -4.4 | 17.1 | 7.5  |

**Veillez vous reporter aux notes annexes. Toutes les données relatives aux performances et aux participations s'entendent au 31-août-18.**

**Les performances passées ne garantissent aucunement les résultats futurs, qui sont susceptibles de varier.**

\* Nous distinguons deux grandes catégories de fonds afin d'aider les investisseurs à construire leur portefeuille global. Nous désignons comme « **Base** » les fonds suivants : (A) Les fonds d'actions à vocation internationale ou ceux principalement axés sur les marchés américains et européens, compte tenu de la taille et de la transparence de ces marchés. (B) Les fonds obligataires à vocation internationale ou ceux principalement axés sur les marchés américain, européen et britannique et investissant essentiellement dans de la dette de catégorie investment grade, y compris des emprunts d'Etat. (C) Fonds multi-actifs disposant d'un indice de référence multi-actifs. Les fonds de base peuvent, de par leur nature, présenter un risque plus élevé. Nous désignons tous les autres fonds comme « **Compléments** ». Ils peuvent eux aussi présenter des profils de risque variables. Rien ne garantit que ces objectifs seront atteints.

S'agissant des portefeuilles affichant un biais régional, nous comprenons parfaitement que d'autres investisseurs peuvent adopter une catégorisation différente. **Analysez soigneusement vos objectifs financiers avant d'investir.**

**Consultez votre conseiller financier avant tout investissement afin de déterminer si un investissement dans ce fonds et le montant de celui-ci seraient appropriés.**

Goldman  
Sachs

Asset  
Management

# Goldman Sachs Global High Yield Portfolio

Un compartiment de Goldman Sachs Funds, SICAV

0818

Rapport  
mensuel sur les  
Fonds

## Informations financières

|                                                                                                   |     |       |
|---------------------------------------------------------------------------------------------------|-----|-------|
| Valeur liquidative nette - Part de base (duration-couverte)                                       | USD | 9.05  |
| Valeur liquidative nette - Part de base (Acc.) (duration-couverte)                                | USD | 12.68 |
| Valeur liquidative nette - Part dans d'autres devises (SGD-couverte) (duration-couverte) (Q-Dist) | SGD | 8.98  |
| Actif net (m)                                                                                     | USD | 3,771 |
| Duration actuelle du portefeuille-Couvert en duration (en années)                                 |     | 0.07  |
| Duration actuelle de l'indice de référence (en années)                                            |     | 3.90  |
| YTM-Couvert en duration (%)                                                                       |     | 5.93  |
| YTW-Couvert en duration (%)                                                                       |     | 5.77  |

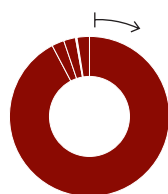
## Caractéristiques du Fonds

|                                                                                            |             |
|--------------------------------------------------------------------------------------------|-------------|
| Devise - Part de base (duration-couverte)                                                  | USD         |
| Devise - Part de base (Acc.) (duration-couverte)                                           | USD         |
| Devise - Part dans d'autres devises (SGD-couverte) (duration-couverte) (Q-Dist)            | SGD         |
| Date de lancement - Part de base (duration-couverte)                                       | 13-juil.-11 |
| Date de lancement - Part de base (Acc.) (duration-couverte)                                | 13-juil.-11 |
| Date de lancement - Part dans d'autres devises (SGD-couverte) (duration-couverte) (Q-Dist) | 16-août-13  |
| Domicile du Fonds                                                                          | Luxembourg  |

## Fiche signalétique

|                                                                                           |                                                                |
|-------------------------------------------------------------------------------------------|----------------------------------------------------------------|
| ISIN - Part de base (duration-couverte)                                                   | LU0630478302                                                   |
| ISIN - Part de base (Acc.) (duration-couverte)                                            | LU0630478484                                                   |
| ISIN - Part dans d'autres devises (SGD-couverte) (duration-couverte) (Q-Dist)             | LU0960305505                                                   |
| Ticker Bloomberg - Part de base (duration-couverte)                                       | GSHYDBH LX                                                     |
| Ticker Bloomberg - Part de base (Acc.) (duration-couverte)                                | GSGHYAH LX                                                     |
| Ticker Bloomberg - Part dans d'autres devises (SGD-couverte) (duration-couverte) (Q-Dist) | GSGREOH LX                                                     |
| Distribution                                                                              | Annuelle                                                       |
| Négociation et valorisation                                                               | Quotidienne                                                    |
| Clôture de l'exercice                                                                     | 30 novembre                                                    |
| Gérant                                                                                    | Bloomberg Barclays U.S. High-Yield 2% Issuer Capped Bond Index |
| Règlement                                                                                 | T + 3                                                          |

## Allocation sectorielle (%)

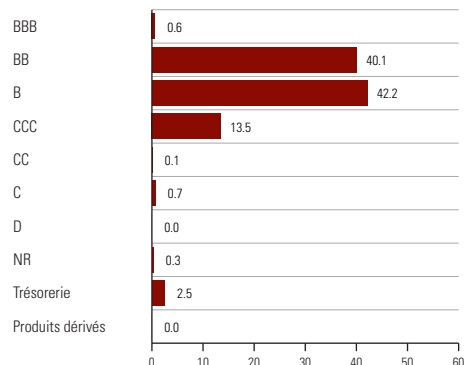


|       |                                |
|-------|--------------------------------|
| 92.2% | Haut rendement US              |
| 2.5%  | Prêts bancaires                |
| 2.4%  | Marchés émergents              |
| 0.2%  | actions                        |
| 0.1%  | Hors dollar                    |
| 0.0%  | B/P non réalisé(e) sur changes |
| 2.5%  | Trésorerie                     |
| 0.0%  | Produits dérivés               |

## Participations (10 premières)<sup>(2)</sup>

| Titre  | %   |
|--------|-----|
| S      | 4.2 |
| MGM    | 2.6 |
| HCA    | 2.6 |
| BHCCN  | 2.4 |
| CHTR   | 2.1 |
| ALTICE | 1.6 |
| DISH   | 1.5 |
| TITIM  | 1.3 |
| BBDBCN | 1.3 |
| THC    | 1.3 |

## Répartition des titres de crédit (%)



**Veillez vous reporter aux notes annexes. Toutes les données relatives aux performances et aux participations s'entendent au 31-août-18. Les performances passées ne garantissent aucunement les résultats futurs, qui sont susceptibles de varier. La valeur des investissements et les revenus qui en découlent seront soumis à des fluctuations, à la hausse comme à la baisse. Il existe un risque de perte du capital.**

<sup>(1)</sup> Le montant des frais courants est basé sur les frais de l'exercice précédent. Pour plus d'informations, consultez le Document d'information clé pour l'investisseur. <sup>(2)</sup> Il est possible que les participations du portefeuille ne soient pas représentatives des investissements actuels ou futurs ou de l'ensemble des titres en portefeuille. Les participations futures d'un portefeuille ne généreront pas forcément des résultats satisfaisants.

Goldman  
Sachs

Asset  
Management

# Goldman Sachs Global High Yield Portfolio

## Facteurs de risque importants

- **Risque lié aux obligations de type Contingent Convertible (« CoCo »)** - l'investissement dans ce type particulier d'obligations peut entraîner des pertes importantes pour le Portefeuille en cas de survenance de certains événements déclencheurs. L'existence de ces événements déclencheurs engendre un risque différent de celui inhérent aux obligations traditionnelles, plus susceptible de se traduire par une perte de valeur partielle ou totale, une autre possibilité étant que ces obligations peuvent être converties en actions de la société émettrice qui peuvent elles aussi avoir subi une perte de valeur.
- **Risque de contrepartie** - il se peut qu'une partie avec laquelle le Portefeuille conclut des opérations ne remplisse pas ses obligations, ce qui pourrait entraîner des pertes.
- **Risque de crédit** - le fait pour une contrepartie ou pour l'émetteur d'un actif financier détenu dans le Portefeuille de ne pas remplir ses obligations de paiement aura un impact négatif sur le Portefeuille.
- **Risque de dépositaire** - l'insolvabilité, les violations du devoir de diligence ou une faute professionnelle d'un dépositaire ou d'un sous-dépositaire responsable de la garde des actifs du Portefeuille peuvent entraîner une perte pour le Portefeuille.
- **Risque lié aux instruments dérivés** - les instruments dérivés sont très sensibles aux fluctuations de valeur des actifs sous-jacents auxquels ils sont adossés. Certains instruments dérivés peuvent entraîner des pertes supérieures au montant initialement investi.
- **Risque de taux de change** - l'évolution des taux de change peut réduire ou augmenter les rendements qu'un investisseur peut s'attendre à recevoir, indépendamment des performances de ces actifs. Les techniques d'investissement utilisées, le cas échéant, pour tenter de réduire le risque des mouvements de change (couverture) peuvent ne pas être efficaces. Les opérations de couverture comportent également des risques supplémentaires associés aux instruments dérivés.
- **Risque du haut rendement** - les instruments à haut rendement, c'est-à-dire les placements qui versent un montant élevé de revenus, comportent généralement un risque de crédit et une sensibilité supérieurs aux évolutions économiques, ce qui se traduit par un mouvement des cours plus important que celui des instruments à rendement plus bas.
- **Risque de taux d'intérêt** - lorsque les taux d'intérêt augmentent, les cours des obligations diminuent, reflétant ainsi la capacité des investisseurs à obtenir ailleurs un taux d'intérêt plus attractif sur leur argent. Les cours des obligations sont donc soumis aux mouvements des taux d'intérêt, qui peuvent se produire pour un certain nombre de raisons politiques ainsi qu'économiques.
- **Risque de liquidité** - il se peut que le Portefeuille ne trouve pas dans tous les cas une autre partie souhaitant acheter un actif que le Portefeuille souhaite céder, ce qui pourrait avoir un impact sur la capacité du Portefeuille à répondre aux demandes de rachat à la demande.
- **Risque de marché** - la valeur des actifs du Portefeuille est habituellement tributaire d'un certain nombre de facteurs, y compris les niveaux de confiance du marché sur lequel ils sont négociés.
- **Risque opérationnel** - le Portefeuille peut subir des pertes importantes en raison d'erreurs humaines, de défaillances des systèmes et/ou des processus, de procédures ou de contrôles inadéquats.
- **Risque lié aux titres adossés à des créances hypothécaires (mortgage-backed securities « MBS ») et aux titres adossés à des actifs (asset-backed securities « ABS »)** - les créances hypothécaires auxquelles sont adossés les MBS et les actifs auxquels sont adossés les ABS peuvent être remboursés

## Glossaire

- **Bêta** – Mesure de la sensibilité des performances du fonds au rendement de l'indice de référence comparatif (en termes annualisés). Plus sa valeur est proche de 1,00, plus les fluctuations historiques de la valeur du fonds se rapprochent de celles de l'indice de référence. Une valeur supérieure à 1,00 indique que le fonds a fluctué plus fortement que l'indice.
- **Duration du Portefeuille** – Mesure de la sensibilité du prix d'une obligation ou d'un portefeuille à l'évolution des taux d'intérêt. Plus sa valeur est élevée (positive ou négative), plus la variation du prix en réponse à une variation donnée des taux d'intérêt est forte. Lorsque la duration est positive, une hausse des taux d'intérêt entraîne une baisse du prix, tandis qu'en cas de duration négative, une hausse des taux se traduit par une hausse du prix.
- **Rendements excédentaires** – L'excédent de rendement du fonds par rapport au rendement de l'indice de référence (en termes annualisés).
- **Tracking error historique** – Mesure de l'écart réel entre le rendement du fonds et celui de son indice de référence (en termes annualisés). Un chiffre plus élevé signifie que le risque du fonds est supérieur à celui de l'indice.
- **Volatilité historique du Portefeuille** – Illustre la dispersion des rendements mensuels réalisés du fonds autour du rendement mensuel moyen en indiquant le degré de volatilité du rendement du fonds dans le temps. Un chiffre plus élevé signifie une plus grande volatilité des rendements du fonds.
- **Sensibilité aux taux d'intérêt** – Il s'agit d'un indicateur modifié de la Duration moyenne totale estimée par GSAM. Cet indicateur s'efforce de prendre en compte les différences de comportement des divers marchés obligataires dans le monde en convertissant l'ensemble des expositions en duration sous la forme d'une norme commune au marché américain. Il a pour objectif d'améliorer l'estimation de la sensibilité du portefeuille aux variations des taux d'intérêt. Cette estimation repose sur des observations de marché historiques susceptibles de changer au fil du temps et que le résultat effectif ne reflète pas nécessairement.
- **Valeur nette d'inventaire** – Correspond à l'actif net du fonds (ex-dividende) divisé par le nombre total d'actions émises par celui-ci.
- **Frais courants** – Le montant des frais courants est basé sur les frais du fonds au cours des 12 mois précédents, sur une base glissante. Il exclut les coûts de transactions et les commissions de performance encourus par le fonds.
- **Autres frais**: Frais déduits des actifs du Fonds et encourus dans le cadre de ses opérations, y compris, le cas échéant, les coûts liés à l'investissement dans d'autres fonds.
- **R<sup>2</sup>** – Indicateur qui représente le pourcentage de fluctuation de la valeur d'un portefeuille découlant des variations du rendement de l'indice de référence (en termes annualisés). Plus cette valeur est proche de [1,00], mieux le fonds réplique le risque de l'indice de référence et moins il prend de risque par rapport à celui-ci.
- **Swing pricing** – Ce concept désigne le montant total des spreads de négociation et des autres droits et charges (p. ex. : commissions de courtage, droit de timbre et taxes) susceptibles d'être acquittés au moment de l'entrée et de la sortie du Fonds. Il vise à protéger les investisseurs de long terme déjà investis dans le Fonds. Le prix indiqué est évalué à la fin de chaque trimestre et illustre uniquement le swing pricing susceptible d'être appliqué à une nouvelle souscription ou un nouveau rachat.
- **Rendement à l'échéance** – Le taux de rendement anticipé d'une obligation détenue jusqu'à son échéance.
- **« Yield to Worst »** – Le rendement potentiel minimal offert par une obligation sans que son émetteur ne fasse défaut.

# Notes annexes

Le présent document constitue un support de promotion financière et a été publié par Goldman Sachs International, une société agréée par la Prudential Regulation Authority et réglementée par la Financial Conduct Authority et la Prudential Regulation Authority.

En outre, ces informations ne sauraient être interprétées comme une analyse financière. Le présent document n'a pas été établi conformément aux dispositions légales visant une analyse financière indépendante et n'est soumis à aucune des restrictions commerciales faisant suite à la diffusion d'une telle analyse.

Ces informations sont réservées à la seule attention de leur destinataire et ne peuvent en aucun cas être reproduites ou distribuées à un tiers, en tout ou en partie, sans l'accord écrit préalable de GSI. Goldman Sachs International décline toute responsabilité en cas de mauvaise utilisation ou de distribution inappropriée du présent document.

**Documents d'offre :** Ce document vous est fourni sur demande à des fins d'information uniquement et ne constitue en aucun cas une sollicitation adressée dans une quelconque juridiction dans laquelle une telle sollicitation serait interdite ou à une personne à laquelle il serait illégal d'adresser une telle sollicitation. Le présent document contient uniquement des informations spécifiques au fonds concerné et ne constitue en aucun cas une offre en vue d'acheter des actions dudit fonds. Avant tout investissement, les investisseurs potentiels sont invités à lire attentivement le dernier document d'information clé pour l'investisseur (DICI) ainsi que les documents d'offre, et notamment le prospectus du fonds qui contient, entre autres, une description complète des risques applicables. Les statuts, le prospectus, le supplément, le DICI et le dernier rapport annuel/semestriel sont disponibles gratuitement auprès de l'agent payeur et d'information du fonds et/ou de votre conseiller financier ainsi qu'à l'adresse [www.gsam.com/kiids](http://www.gsam.com/kiids).

**Commercialisation des actions :** Il est possible que les actions du fonds ne soient pas enregistrées pour commercialisation dans certaines juridictions (notamment les pays d'Amérique latine, d'Afrique et d'Asie). Par conséquent, les actions du fonds ne peuvent ni être commercialisées dans ces juridictions, ni être offertes à des investisseurs y résidant, à moins qu'un organisme de placement collectif ne bénéficie de dérogations pour le placement privé ou que les règles et réglementations en vigueur dans ces juridictions ne le permettent.

**Conseil en investissement et pertes potentielles :** Les conseillers financiers recommandent généralement d'investir dans un portefeuille diversifié. Le fonds décrit dans le présent document ne constitue pas un investissement diversifié en lui-même. Ce document ne doit en aucun cas être assimilé à des conseils en investissement ou fiscaux. Les investisseurs potentiels sont invités à consulter leur conseiller financier et fiscal avant d'investir, pour s'assurer qu'un placement est approprié au vu de leur situation.

**Nous recommandons aux investisseurs de n'investir que s'ils disposent des ressources financières nécessaires pour faire face à une perte intégrale de leur investissement.**

**Swing Pricing :** Il est précisé que le fonds applique une politique dite de « swing pricing ». Les investisseurs voudront bien noter que celle-ci implique que le fonds puisse de temps à autre enregistrer des performances différentes de celles de l'indice de référence, uniquement en raison de l'impact du swing pricing, et non de l'évolution des prix des instruments sous-jacents.

Les commissions sont généralement facturées et payables à la fin de chaque trimestre, et se fondent sur des valeurs de marché moyennes enregistrées à la fin de chaque mois du trimestre concerné.

Vous trouverez de plus amples informations dans la Partie 2 de notre formulaire ADV, qui peut être obtenu à l'adresse [http://www.adviserinfo.sec.gov/IAPD/Content/Search/iapd\\_Search.aspx](http://www.adviserinfo.sec.gov/IAPD/Content/Search/iapd_Search.aspx).

**Les statuts, le prospectus, le supplément, le document d'information clé pour l'investisseur (DICI) et le dernier rapport annuel/semestriel (selon le cas) sont disponibles gratuitement auprès des agents payeurs et d'information du fonds recensés ci-après :**

**Autriche :** Raiffeisen Bank International AG, Am Stadtpark 9, A-1030 Vienne, Autriche.

**Belgique :** RBC Investor Services, Place Rogier II, 1210 Bruxelles, Belgique.

**Danemark :** Stockrate Asset Management, Mollevej 9 E2, DK-2990 Niva, Danemark.

**France :** RBC Investor Services Bank France, 105, rue Réaumur, 75002 Paris, France.

**Allemagne :** State Street Bank GmbH, Brienner Strasse 59, 80333 Munich, Allemagne.

**Grèce :** Piraeus Bank S.A., 4 Amerikis Street, 10564 Athènes, Grèce.

**Irlande :** RBC Investor Services Ireland Limited, George's Quay House, 43 Townsend Street, Dublin 2, Irlande.

**Italie :** Société Générale Securities Services, Maciachini Center – MAC 2, Via Benigno Crespi, 19/A, 20159 Milan, Italie ; AllFunds Bank S.A. Filiale di Milano, Via Santa Margherita 7, 20121 Milan, Italie ; RBC Investor Services Bank Milan - Milan Branch, Via Vittor Pisani, 26, 20154 Milan, Italie ; State Street Bank S.p.A., Via Col Moschin, 16, 20136 Milan, Italie ; BNP Paribas Securities Services – Succursale di Milano, Via Ansperto 5, 20121 Milan, Italie ; Banca Sella, Piazza Gaudenzio Sella 1, 13900 Biella BI, Italie.

**Luxembourg :** State Street Bank Luxembourg S.A., 49, avenue J.F. Kennedy, L-1855 Luxembourg.

**Suède :** Skandinaviska Enskilda Banken AB, via son entité Global Transaction Services, SEB Merchant Banking, Sergels Torg 2, ST MH1, SE-106 40 Stockholm, Suède.

**Suisse :** Le Représentant du fonds en Suisse est First Independent Fund Services Ltd, Klausstrasse 33, 8008 Zurich. L'Agent payeur du fonds en Suisse est Goldman Sachs Bank AG, Claridenstrasse 25, 8022 Zurich. Le Document d'information clé pour l'investisseur (DICI) et les rapports annuels et semestriels du fonds peuvent être obtenus gratuitement auprès du Représentant en Suisse ou de Goldman Sachs Bank AG à Zurich.

Veillez également noter ce qui suit :

**Australie :** Le présent document est distribué en Australie et en Nouvelle-Zélande par Goldman Sachs Asset Management Australia Pty Ltd ABN 41 006 099 681, AFSL 228948 (« GSAMA ») et est réservé à la seule attention des clients de gros (wholesale clients) en Australie aux fins de la section 761G de la Corporations Act (Cth) (Loi sur les sociétés) de 2001 ainsi qu'aux clients qui relèvent d'une ou de toutes les catégories d'investisseurs exposées à la section 3(2) ou à la sous-section 5(2CC) de la Securities Act (Loi sur les valeurs mobilières) de 1978 (Nouvelle-Zélande).

**Hong Kong :** Ce document a été publié et approuvé pour utilisation à Hong Kong ou depuis Hong Kong par Goldman Sachs Asset Management (Hong Kong) Limited.

**Pays-Bas :** Le fonds est repris dans le registre de la Stichting Autoriteit Financiële Markten.

**Singapour :** Le présent document a été émis ou approuvé pour distribution à ou à partir de Singapour par Goldman Sachs Asset Management (Singapore) Pte. Ltd. (n° de société: 201329851H).

**Espagne :** Le fonds est enregistré en tant qu'OPCVM étranger au registre de la Comisión Nacional del Mercado de Valores (« CNMV »), sous les numéros 141 (SICAV), 913 (SICAV II) et 305 (PLC). Des informations exhaustives sur le fonds ainsi que les DICI et autres documents réglementaires sont disponibles gratuitement auprès de tous les distributeurs agréés du fonds recensés sur le site Internet de la CNMV à l'adresse [www.cnmv.es](http://www.cnmv.es).