

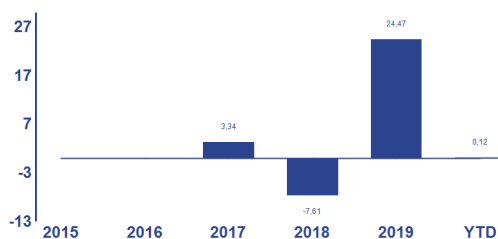
## Nordea 1 - Global Dividend Fund

### Performances en %

Cumulées	Fonds	Indice*
Année en cours	0,12	
1 mois	0,12	
3 mois	4,81	
1 an	18,26	
3 ans	20,24	
5 ans		
Depuis la création	34,64	

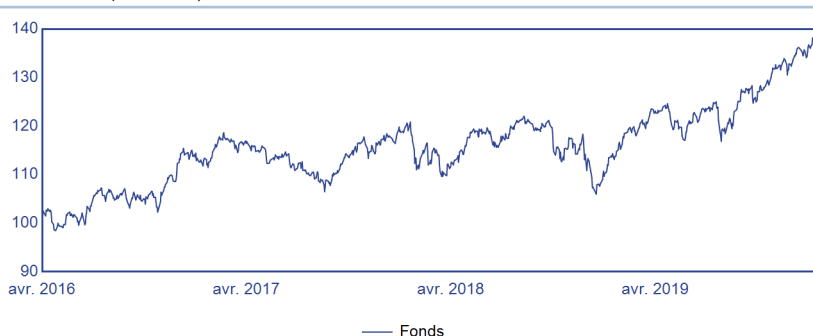
Chiffres clés	Fonds	Indice*
Performance annualisée en %**	6,34	
Volatilité annualisée en %**	10,11	
Alpha en %**		
Beta**		
Ratio de Sharpe**	0,66	
Corrélation**		
Ratio d'information**		
Tracking error en %**		

### Année civile



Fonds

### Performances (base 100)



Fonds

### Données concernant le fonds

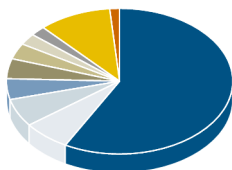
Classe d'action	BC-EUR	Date de création	12/04/2016
Catégorie du fonds	Capitalisation	ISIN	LU1005831356
Dernière VNI	117,55	Sedol	BD3B765
Actifs sous gestion (Millions USD)	44,32	WKN	A2AG3M
Investissement minimum (EUR)	0	Bloomberg	NOGDBCE LX
Droits d'entrée maximum en %	5,00	Nombre de positions	99
Frais de gestion en %	0,950	Swing factor / Threshold	Non / Non
Gérant			Diversified Equity Team

\* Aucun indice

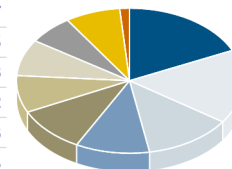
\*\* Données annualisées sur 3 ans  
Performances en EUR

### Allocation des actifs en %

Pays	Fonds
États-Unis	57,95
France	6,77
Japon	6,22
Chine	4,60
Pays-Bas	4,46
Royaume-Uni	3,53
Taiwan	2,50
Canada	2,16
Autres	10,41
Liquidités nettes	1,40



Secteur	Fonds
Santé	18,14
Technologies de l'Information	16,47
Finance	12,55
Consommation Cyclique	10,58
Consommation Non Cyclique	10,12
Services de communication	8,26
Industrie	8,13
Services aux Collectivités	6,47
Autres	7,87
Liquidités nettes	1,40



### Principales positions en %

Nom du titre	Pays	Secteur	Pondération
Johnson & Johnson	États-Unis	Santé	2,64
Taiwan Semiconductor Manufacturing	Taiwan	Technologies de l'Information	2,25
Intel	États-Unis	Technologies de l'Information	1,94
Public Service Enterprise Group	États-Unis	Services aux Collectivités	1,90
Pfizer	États-Unis	Santé	1,79
Lam Research	États-Unis	Technologies de l'Information	1,74
DTE Energy	États-Unis	Services aux Collectivités	1,73
Anthem	États-Unis	Santé	1,71
AbbVie	États-Unis	Santé	1,69
Amgen	États-Unis	Santé	1,68

### Objectif d'investissement

Le fonds est investi dans les actions à échelle mondiale (avec une exposition aux marchés émergents jusqu'à 10% du portefeuille) selon une approche quantitative, « bottom-up » en plus d'une dimension fondamentale. Le fonds a pour objectif de surperformer les actions mondiales au cours d'un cycle de marché complet tout en délivrant des rendements attrayants. Le portefeuille se compose de sociétés de haute qualité possédant une discipline rigoureuse quant à ses capitaux dont les valorisations sont intéressantes. Ce type de société génère normalement de l'excédent de capital pour les investisseurs, que le fonds optimise en identifiant les sociétés proposant le meilleur rendement total (rendement de dividendes mais également les programmes de rachat d'actions). Le portefeuille est particulièrement diversifié (75-100 titres) en termes de secteur, de région et de capitalisation boursière.

Source (sauf indication contraire): Nordea Investment Funds S.A. Période considérée (sauf indication contraire): 31/12/2019 - 31/01/2020. Les performances sont calculées en comparant quotidiennement les valeurs nettes d'inventaires (nettes des frais et taxes luxembourgeoises) libellées dans la devise des respectives catégories d'actions, revenus bruts et dividendes réinvestis hors droits d'entrée et de sortie à la date du: 31/01/2020. Les frais d'entrée et de sortie peuvent affecter la valeur de performance. **La performance passée n'est pas un indicateur fiable des résultats futurs et il est possible que les investisseurs ne puissent pas récupérer le montant total investi. La valeur des actions peut fluctuer considérablement en raison de la politique d'investissement du compartiment et ne peut être assurée, vous pourriez perdre une partie ou la totalité du capital que vous avez investi.** Si la devise des respectives catégories d'actions diffère de la devise du pays où l'investisseur réside, les performances peuvent varier en raison des fluctuations des devises. Les compartiments mentionnés ci-dessus sont ceux de Nordea 1, SICAV, une société d'investissement à capital variable à compartiments multiples de type ouvert soumise au droit luxembourgeois et à la Directive européenne 2009/65/CE du 13 juillet 2009. **Ce document est un document marketing** à titre informatif et ne contient pas tous les renseignements concernant les compartiments. Toute décision d'investissement dans les compartiments doit être prise sur la base du Prospectus en vigueur, ainsi qu'avec le Document d'informations clés pour l'investisseur (KIID) et les derniers rapports annuel et semi-annuel, qui sont disponibles en version électronique en anglais et dans la langue du pays où la SICAV est autorisée à la distribution, sur simple demande et sans frais auprès de Nordea Investment Funds S.A., 562, rue de Neudorf, B.P. 782, L-2017 Luxembourg et auprès de nos correspondants locaux ou de nos distributeurs. Les investissements dans des produits dérivés et dans des opérations de change peuvent être soumis à d'importantes fluctuations qui peuvent affecter la valeur d'un investissement. **Les investissements effectués sur les marchés émergents impliquent un risque plus élevé. La valeur des actions peut fluctuer considérablement en raison de la politique d'investissement du compartiment et ne peut être assurée.** Les investissements dans des instruments de participation et de dette émis par les banques risquent d'être assujettis au mécanisme de bail-in, comme prévu par la Directive européenne 2014/59/UE (cela signifie que les instruments de participation et de dette pourraient être amortis, assurant des pertes adéquates aux créanciers non-garantis de l'établissement). **Pour plus de détails sur les risques d'investissement associés à ces compartiments, merci de vous référer au Document d'informations clés pour l'investisseur (KIID), disponible comme indiqué ci-dessus.** Nordea Investment Funds S.A. a décidé de supporter le coût de la recherche, ces coûts étant couverts par la structure de frais existante (frais de gestion et d'administration). Nordea fournit uniquement des informations sur ses produits et n'émet pas de recommandations d'investissements fondées sur des circonstances spécifiques. Publié par Nordea Investment Funds S.A., 562, rue de Neudorf, P.O. Box 782, L-2017 Luxembourg, autorisée par la Commission de Surveillance du Secteur Financier au Luxembourg. Des informations complémentaires peuvent être obtenues auprès de votre conseiller financier. Il/elle peut vous conseiller en toute indépendance de Nordea Investment Funds S.A. **Veillez noter que tous les sous-fonds et parts de fonds peuvent ne pas être disponibles dans la juridiction de votre pays. Informations complémentaires à l'usage des investisseurs résidant en Belgique:** Les documents mentionnés ci-dessus sont disponibles sur simple demande et sans frais auprès de notre correspondant centralisateur en France, CACEIS Bank, 1-3, place Valhubert, FR-75206 Paris cedex 13, France. 75013 Paris. Nous vous recommandons de vous informer soigneusement avant toute décision d'investissement. **Le performance passée n'est pas un indicateur fiable des résultats futurs et le capital total investi ne peut être assuré. Informations complémentaires à l'usage des investisseurs résidant en Suisse:** Le représentant et agent payeur en Suisse est BNP Paribas Securities Services, Paris, Succursale de Zurich, Selnaustrasse 16, CH-8002 Zürich, Suisse. Source (sauf indication contraire): Nordea Investment Funds S.A. Sauf indication contraire, toutes les opinions exprimées sont celles de Nordea Investment Funds S.A. Ce document ne peut être reproduit ou distribué sans autorisation préalable. Toute référence à des sociétés ou autres investissements mentionnés dans ce document ne constitue pas une recommandation d'achat ou de vente. Le niveau des charges et avantages fiscaux dépendra des circonstances de chaque individu et peut varier dans le futur.