

**JAHRESBERICHT FÜR ISHARES DAX® ESG UCITS ETF (DE) FÜR DEN BERICHTSZEITRAUM VOM 01.05.2022 BIS 30.04.2023**

**Nachhaltigkeitsbezogene Angaben**

Regelmäßige Informationen zu den in Artikel 8 Absätze 1, 2 und 2a der Verordnung (EU) 2019/2088 und Artikel 6 Absatz 1 der Verordnung (EU) 2020/852 genannten Finanzprodukten

Eine **nachhaltige Investition** ist eine Investition in eine Wirtschaftstätigkeit, die zur Erreichung eines Umweltziels oder sozialen Ziels beiträgt, vorausgesetzt, dass diese Investition keine Umweltziele oder sozialen Ziele erheblich beeinträchtigt und die Unternehmen, in die investiert wird, Verfahrensweisen einer guten Unternehmensführung anwenden.

Die **EU-Taxonomie** ist ein Klassifikationssystem, das in der Verordnung (EU) 2020/852 festgelegt ist und ein Verzeichnis von **ökologisch nachhaltigen Wirtschaftstätigkeiten** enthält. In dieser Verordnung ist kein Verzeichnis der sozial nachhaltigen Wirtschaftstätigkeiten festgelegt. Nachhaltige Investitionen mit einem Umweltziel könnten taxonomiekonform sein oder nicht.

**Name des Produkts:**  
iShares DAX® ESG UCITS ETF (DE)

**Unternehmenskennung (LEI-Code):**  
549300F1NZRE2EBWKE20

**Ökologische und/oder soziale Merkmale**

**Wurden mit diesem Finanzprodukt nachhaltige Investitionen angestrebt?**

Ja    Nein

<p><input type="checkbox"/> Es wurden damit <b>nachhaltige Investitionen mit einem Umweltziel</b> getätigt: ____%</p> <p><input type="checkbox"/> in Wirtschaftstätigkeiten, die nach der EU-Taxonomie als ökologisch nachhaltig einzustufen sind</p> <p><input type="checkbox"/> in Wirtschaftstätigkeiten, die nach der EU-Taxonomie nicht als ökologisch nachhaltig einzustufen sind</p> <p><input type="checkbox"/> Es wurden damit <b>nachhaltige Investitionen mit einem sozialen Ziel</b> getätigt: ____%</p>	<p><input type="checkbox"/> Es wurden damit <b>ökologische/soziale Merkmale</b> beworben und obwohl keine nachhaltigen Investitionen angestrebt wurden, enthielt es __% an nachhaltigen Investitionen</p> <p><input type="checkbox"/> mit einem Umweltziel in Wirtschaftstätigkeiten, die nach der EU-Taxonomie als ökologisch nachhaltig einzustufen sind</p> <p><input type="checkbox"/> mit einem Umweltziel in Wirtschaftstätigkeiten, die nach der EU-Taxonomie nicht als ökologisch nachhaltig einzustufen sind</p> <p><input type="checkbox"/> mit einem sozialen Ziel</p> <p><input checked="" type="checkbox"/> Es wurden damit ökologische/soziale Merkmale beworben, aber <b>keine nachhaltigen Investitionen getätigt</b></p>
----------------------------------------------------------------------------------------------------------------------------------------------------------------------------------------------------------------------------------------------------------------------------------------------------------------------------------------------------------------------------------------------------------------------------------------------------------------------------------------------------------------------	-------------------------------------------------------------------------------------------------------------------------------------------------------------------------------------------------------------------------------------------------------------------------------------------------------------------------------------------------------------------------------------------------------------------------------------------------------------------------------------------------------------------------------------------------------------------------------------------------------------------------------------------------------------------------------------------------------------------------------------------



Mit **Nachhaltigkeitsindikatoren** wird gemessen, inwieweit die mit dem Finanzprodukt beworbenen ökologischen oder sozialen Merkmale erreicht werden.

**Inwieweit wurden die mit dem Finanzprodukt beworbenen ökologischen und/oder sozialen Merkmale erfüllt?**

Die folgende Tabelle führt die ökologischen und sozialen Merkmale auf, die vom Fonds im Bezugszeitraum beworben wurden. Nähere Informationen zu diesen ökologischen und sozialen Merkmalen sind im Fondsprospekt enthalten. Der nachstehende Abschnitt „Wie haben die Nachhaltigkeitsindikatoren abgeschnitten?“ enthält Informationen darüber, inwieweit der Fonds diese ökologischen und sozialen Merkmale erfüllt hat.

**Vom Fonds beworbene ökologische und soziale Merkmale**

Ausschluss von Emittenten, die an bestimmten Aktivitäten beteiligt sind, deren Auswirkungen in ökologischer und/oder sozialer Hinsicht als nachteilig eingeschätzt werden, darunter: umstrittene Waffen, Atomwaffen, Kernenergie, militärische Auftragsvergabe, Kleinwaffen, Tabak, Kraftwerkskohle, Ölsande.  
Verringerung der gewichteten durchschnittlichen Kohlenstoffintensität im Vergleich zum Parent-Index um 30 %.

Ausschluss von Emittenten mit einem Sustainability Controversy Score von 5.  
Ausschluss von Emittenten, von denen angenommen wird, dass sie gegen allgemein anerkannte internationale Normen und Standards verstoßen haben.

**JAHRESBERICHT FÜR ISHARES DAX® ESG UCITS ETF (DE) FÜR DEN BERICHTSZEITRAUM VOM 01.05.2022 BIS 30.04.2023**

**Nachhaltigkeitsbezogene Angaben**

Regelmäßige Informationen zu den in Artikel 8 Absätze 1, 2 und 2a der Verordnung (EU) 2019/2088 und Artikel 6 Absatz 1 der Verordnung (EU) 2020/852 genannten Finanzprodukten

• **Wie haben die Nachhaltigkeitsindikatoren abgeschnitten?**

Die folgende Tabelle bietet Informationen über das Abschneiden der Nachhaltigkeitsindikatoren, die zur Messung der Erreichung der einzelnen ökologischen und sozialen Merkmale, die durch diesen Fonds beworben werden und im Fondsprospekt näher beschrieben sind, herangezogen werden:

Nachhaltigkeitsindikator	Messgröße	Performance der Referenzperiode
Ausschluss von Emittenten, die an bestimmten Aktivitäten beteiligt sind, deren Auswirkungen in ökologischer und/oder sozialer Hinsicht als nachteilig eingeschätzt werden (oben aufgeführt)	% Anteil des Engagements nach Marktwert in Emittenten die an bestimmten Aktivitäten beteiligt sind, deren Auswirkungen in ökologischer und/oder sozialer Hinsicht als nachteilig eingeschätzt werden	0,00%
Verringerung der gewichteten durchschnittlichen Kohlenstoffintensität im Vergleich zum Parent-Index um 30 %	Gewichtete durchschnittliche Kohlenstoffintensität	58,16%
Ausschluss von Emittenten mit einem Sustainalytics Controversy Score von 5*	% Anteil des Engagements nach Marktwert in Emittenten mit einem Sustainalytics Controversy Score von 5	0,00%
Ausschluss von Emittenten, von denen angenommen wird, dass sie gegen allgemein anerkannte internationale Normen und Standards verstoßen haben	% Anteil des Engagements nach Marktwert in Emittenten, von denen angenommen wird, dass sie gegen allgemein anerkannte internationale Normen und Standards verstoßen haben	0,00%

\*Dieser Nachhaltigkeitsindikator wurde im November 2022 in die Methode des Indexanbieters aufgenommen. Die Werte spiegeln daher nur das Abschneiden von der Aufnahme bis zum Ende des Bezugszeitraums wider.

• **... und im Vergleich zu vorangegangenen Zeiträumen?**

Da dies die erste regelmäßige Information zu den in Artikel 8 Absätze 1, 2 und 2a der Verordnung (EU) 2019/2088 und Artikel 6 Absatz 1 der Verordnung (EU) 2020/852 genannten Finanzprodukten für einen Bezugszeitraum ist, sind keine Vergleichsdaten dargestellt.

• **Welche Ziele verfolgten die nachhaltigen Investitionen, die mit dem Finanzprodukt teilweise getätigt wurden, und wie trägt die nachhaltige Investition zu diesen Zielen bei?**

Dieser Abschnitt entfällt für diesen Fonds, da er sich nicht verpflichtet hat, nachhaltige Investitionen im Bezugszeitraum zu halten. Dennoch können bestimmte nachhaltige Investitionen Bestandteil des Investitionsportfolios des Fonds sein.

• **Inwiefern haben die nachhaltigen Investitionen, die mit dem Finanzprodukt teilweise getätigt wurden, ökologisch oder sozial nachhaltigen Anlagezielen nicht erheblich geschadet?**

Dieser Abschnitt entfällt für diesen Fonds, da er sich nicht verpflichtet hat, nachhaltige Investitionen im Bezugszeitraum zu halten. Dennoch können bestimmte nachhaltige Investitionen Bestandteil des Investitionsportfolios des Fonds sein.

- **Wie wurden die Indikatoren für nachteilige Auswirkungen auf Nachhaltigkeitsfaktoren berücksichtigt?**

Dieser Abschnitt entfällt für diesen Fonds, da er sich nicht verpflichtet hat, nachhaltige Investitionen im Bezugszeitraum zu halten. Dennoch können bestimmte nachhaltige Investitionen Bestandteil des Investitionsportfolios des Fonds sein. Im nachstehenden Abschnitt „Wie wurden bei diesem Finanzprodukt die wichtigsten nachteiligen Auswirkungen auf Nachhaltigkeitsfaktoren berücksichtigt“ wird beschrieben, wie der Fonds die wichtigsten nachteiligen Auswirkungen auf Nachhaltigkeitsfaktoren berücksichtigt hat.

Bei den **wichtigsten nachteiligen Auswirkungen** handelt es sich um die bedeutendsten nachteiligen Auswirkungen von Investitionsentscheidungen auf Nachhaltigkeitsfaktoren in den Bereichen Umwelt, Soziales und Beschäftigung, Achtung der Menschenrechte und Bekämpfung von Korruption und Bestechung.

## JAHRESBERICHT FÜR ISHARES DAX® ESG UCITS ETF (DE) FÜR DEN BERICHTSZEITRAUM VOM 01.05.2022 BIS 30.04.2023

### Nachhaltigkeitsbezogene Angaben

Regelmäßige Informationen zu den in Artikel 8 Absätze 1, 2 und 2a der Verordnung (EU) 2019/2088 und Artikel 6 Absatz 1 der Verordnung (EU) 2020/852 genannten Finanzprodukten

- **Stehen die nachhaltigen Investitionen mit den OECD-Leitsätzen für multinationale Unternehmen und den Leitprinzipien der Vereinten Nationen für Wirtschaft und Menschenrechte in Einklang?  
Nähere Angaben:**

Dieser Abschnitt entfällt für diesen Fonds, da er sich nicht verpflichtet hat, nachhaltige Investitionen im Bezugszeitraum zu halten. Dennoch können bestimmte nachhaltige Investitionen Bestandteil des Investitionsportfolios des Fonds sein.

In der EU-Taxonomie ist der Grundsatz „Vermeidung erheblicher Beeinträchtigungen“ festgelegt, nach dem taxonomiekonforme Investitionen die Ziele der EU-Taxonomie nicht erheblich beeinträchtigen dürfen, und es sind spezifische Unionskriterien beigefügt.

Der Grundsatz „Vermeidung erheblicher Beeinträchtigungen“ findet nur bei denjenigen dem Finanzprodukt zugrunde liegenden Investitionen Anwendung, die die EU-Kriterien für ökologisch nachhaltige Wirtschaftsaktivitäten berücksichtigen. Die dem verbleibenden Teil dieses Finanzprodukts zugrunde liegenden Investitionen berücksichtigen nicht die EU-Kriterien für ökologisch nachhaltige Wirtschaftsaktivitäten.

Alle anderen nachhaltigen Investitionen dürfen ökologische oder soziale Ziele ebenfalls nicht erheblich beeinträchtigen.



### Wie wurden bei diesem Finanzprodukt die wichtigsten nachteiligen Auswirkungen auf Nachhaltigkeitsfaktoren berücksichtigt?

Die folgende Tabelle enthält Informationen über die Auswirkungen der Indikatoren für die wichtigsten nachteiligen Nachhaltigkeitsauswirkungen, die von diesem Fonds berücksichtigt wurden. Der Fonds hat die Auswirkungen dieser Indikatoren berücksichtigt, indem er die in der Methode des Referenzindexes enthaltenen Mindest-ESG - und Ausschlusskriterien angewendet hat. Der Anlageverwalter hat beschlossen, dass die wichtigsten nachteiligen Auswirkungen (PAI), die in der nachstehenden Tabelle mit einem „F“ gekennzeichnet sind, bei jeder Indexneugewichtung als Teil der Auswahlkriterien des Referenzindexes vollständig und die mit einem „P“ gekennzeichneten Auswirkungen teilweise berücksichtigt werden. Ein PAI wird teilweise berücksichtigt, wenn eine interne Bewertung von BlackRock feststellt, dass der Nachhaltigkeitsindikator teilweise der regulatorischen Definition des PAI in Anhang 1 zur Ergänzung der Verordnung (EU) 2019/2088 im Hinblick auf technische Regulierungsstandards („RTS“) entspricht. Ein PAI wird vollständig berücksichtigt, wenn eine interne Bewertung von BlackRock feststellt, dass der Nachhaltigkeitsindikator vollständig der regulatorischen Definition des PAI in Anhang 1 zur Ergänzung der Verordnung (EU) 2019/2088 im Hinblick auf RTS entspricht.

**JAHRESBERICHT FÜR ISHARES DAX® ESG UCITS ETF (DE) FÜR DEN BERICHTSZEITRAUM VOM 01.05.2022 BIS 30.04.2023**

Nachhaltigkeitsbezogene Angaben

Regelmäßige Informationen zu den in Artikel 8 Absätze 1, 2 und 2a der Verordnung (EU) 2019/2088 und Artikel 6 Absatz 1 der Verordnung (EU) 2020/852 genannten Finanzprodukten

Nachhaltigkeitsindikator für nachteilige Auswirkungen	Nachhaltigkeitsindikator				
	Mindestsatz für die Verringerung der Kohlenstoffintensität (in %)	Ausschluss von Emittenten auf Grundlage gewisser (o. a.) ökologischer Ausschlusskriterien	Ausschluss von Emittenten auf Grundlage eines ESG Controversy Score	Ausschluss von Emittenten, die als nicht vereinbar mit den Grundsätzen des Global Compact der Vereinten Nationen („UNGC-Grundsätze“) eingestuft sind	Ausschluss von Emittenten, die in irgendeiner Weise mit umstrittenen Waffen in Verbindung stehen
Treibhausgasemissionen (Scope 1/2)	P				
THG-Emissionsintensität der Unternehmen, in die investiert wird	P				
Engagement in Unternehmen, die im Bereich der fossilen Brennstoffe tätig sind		P			
Tätigkeiten, die sich nachteilig auf Gebiete mit schutzbedürftiger Biodiversität auswirken			P		
Emissionen in Wasser			P		
Anteil gefährlicher und radioaktiver Abfälle			P		
Verstöße gegen die UNGC-Grundsätze und gegen die Leitsätze der Organisation für wirtschaftliche Zusammenarbeit und Entwicklung (OECD) für multinationale Unternehmen			F	F	
Engagement in umstrittenen Waffen (Antipersonenminen, Streumunition, chemische und biologische Waffen)					F



Welche sind die Hauptinvestitionen dieses Finanzprodukts?

Die Liste umfasst die folgenden Investitionen, auf die der **größte Anteil der im Bezugszeitraum getätigten Investitionen** des Finanzprodukts entfiel: 01. Mai 2022 bis 30. April 2023

Größte Investitionen	Sektor	In % der Vermögenswerte	Land
SAP	Informationstechnologie	9,22%	Deutschland
Siemens AG	Industriegüter	8,61%	Deutschland
Allianz	Finanzen	7,82%	Deutschland
Linde PLC	Werkstoffe	7,30%	Vereinigtes Königreich
Deutsche Telekom N AG	Kommunikation	7,22%	Deutschland
Mercedes-Benz Group N AG	Nicht-Basiskonsumgüter	4,60%	Deutschland
Muenchener Rueckversicherung	Finanzen	4,42%	Deutschland
Infineon Technologies AG	Informationstechnologie	3,79%	Deutschland
BASF	Werkstoffe	3,70%	Deutschland
Deutsche Post AG	Industriegüter	2,97%	Deutschland
Merck	Gesundheitswesen	2,96%	Deutschland
Deutsche Boerse AG	Finanzen	2,92%	Deutschland
BMW AG	Nicht-Basiskonsumgüter	2,60%	Deutschland
Bayer AG	Gesundheitswesen	2,39%	Deutschland
Volkswagen Non-Voting Pref AG	Nicht-Basiskonsumgüter	2,39%	Deutschland

**JAHRESBERICHT FÜR ISHARES DAX® ESG UCITS ETF (DE) FÜR DEN BERICHTSZEITRAUM VOM 01.05.2022 BIS 30.04.2023**

Nachhaltigkeitsbezogene Angaben

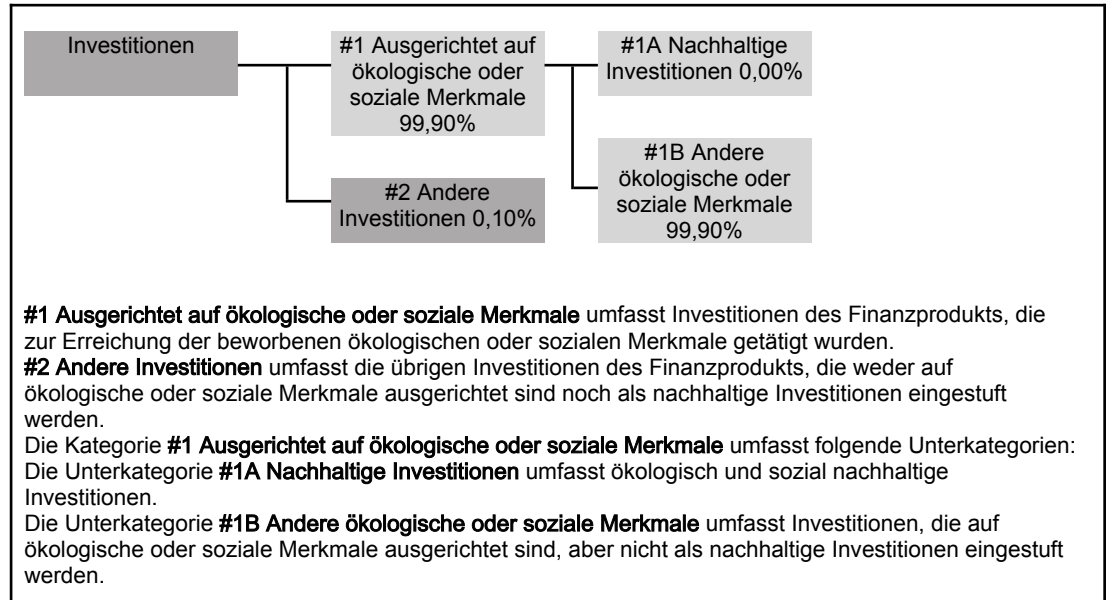
Regelmäßige Informationen zu den in Artikel 8 Absätze 1, 2 und 2a der Verordnung (EU) 2019/2088 und Artikel 6 Absatz 1 der Verordnung (EU) 2020/852 genannten Finanzprodukten



Wie hoch war der Anteil der nachhaltigkeitsbezogenen Investitionen?

• Wie sah die Vermögensallokation aus?

Die **Vermögensallokation** gibt den jeweiligen Anteil der Investitionen in bestimmte Vermögenswerte an.



• In welchen Wirtschaftssektoren wurden die Investitionen getätigt?

In der folgenden Tabelle sind die Wirtschaftssektoren aufgeführt, in denen der Fonds im Bezugszeitraum engagiert war, die 1 % oder mehr der Investitionen darstellen.

Sektor	Teilsektor	Anteil der Investitionen (in %)
Werkstoffe	Werkstoffe	14,52%
Finanzen	Versicherungen	13,95%
Industriegüter	Investitionsgüter	13,06%
Nicht-Basiskonsumgüter	Automobile & Komponenten	10,92%
Informationstechnologie	Software & Dienstleistungen	9,22%
Kommunikation	Telekommunikation	7,22%
Gesundheitswesen	Pharmazeutik, Biotechnologie & Life Sciences	6,96%
Finanzen	Finanzdienstleistungen	4,51%
Informationstechnologie	Halbleiter & Halbleitersausrüstung	3,79%
Gesundheitswesen	Medizinische Ausrüstung & Dienstleistungen	3,45%
Basiskonsumgüter	Haushalt & Körperpflege	3,15%
Industriegüter	Transport	2,97%
Nicht-Basiskonsumgüter	Langlebige Konsumgüter	2,52%
Immobilien	Immobilienverwaltung & -entwicklung	2,50%

Im Bezugszeitraum wurden keine der übrigen Investitionen des Fonds in folgenden Teilsektoren gehalten (wie im Global Industry Classification Standard definiert): Integrierte Erdöl- und Erdgasunternehmen, Erdöl- und Erdgasexploration und -förderung, Erdöl- und Erdgasbohrungen, Erdöl- und Erdgaslagerung und -transport, Erdöl- und Erdgasraffination und -vermarktung oder Kohle und nicht erneuerbare Brennstoffe.

**JAHRESBERICHT FÜR ISHARES DAX® ESG UCITS ETF (DE) FÜR DEN BERICHTSZEITRAUM VOM 01.05.2022 BIS 30.04.2023**

**Nachhaltigkeitsbezogene Angaben**

Regelmäßige Informationen zu den in Artikel 8 Absätze 1, 2 und 2a der Verordnung (EU) 2019/2088 und Artikel 6 Absatz 1 der Verordnung (EU) 2020/852 genannten Finanzprodukten



**Inwiefern waren die nachhaltigen Investitionen mit einem Umweltziel mit der EU-Taxonomie konform?**

Inwiefern die Investitionen des Fonds im Bezugszeitraum mit der EU-Taxonomie konform waren, ist in den Grafiken unten dargestellt.

- **Wurde mit dem Finanzprodukt in EU-taxonomekonforme Tätigkeiten im Bereich fossiles Gas und/oder Kernenergie investiert<sup>1</sup>?**

Ja
  In fossiles Gas
  In Kernenergie
  Nein

<sup>1</sup> Tätigkeiten im Bereich fossiles Gas und/oder Kernenergie sind nur dann EU-taxonomekonform, wenn sie zur Eindämmung des Klimawandels („Klimaschutz“) beitragen und kein Ziel der EU-Taxonomie erheblich beeinträchtigen – siehe Erläuterung am linken Rand. Die vollständigen Kriterien für EU-taxonomekonforme Wirtschaftstätigkeiten im Bereich fossiles Gas und Kernenergie sind in der Delegierten Verordnung (EU) 2022/1214 der Kommission festgelegt.

Mit Blick auf die EU-Taxonomiekonformität umfassen die Kriterien für **fossiles Gas** die Begrenzung der Emissionen und die Umstellung auf voll erneuerbare Energie oder CO<sub>2</sub>-arme Kraftstoffe bis Ende 2035. Die Kriterien für **Kernenergie** beinhalten umfassende Sicherheits- und Abfallentsorgungsvorschriften.

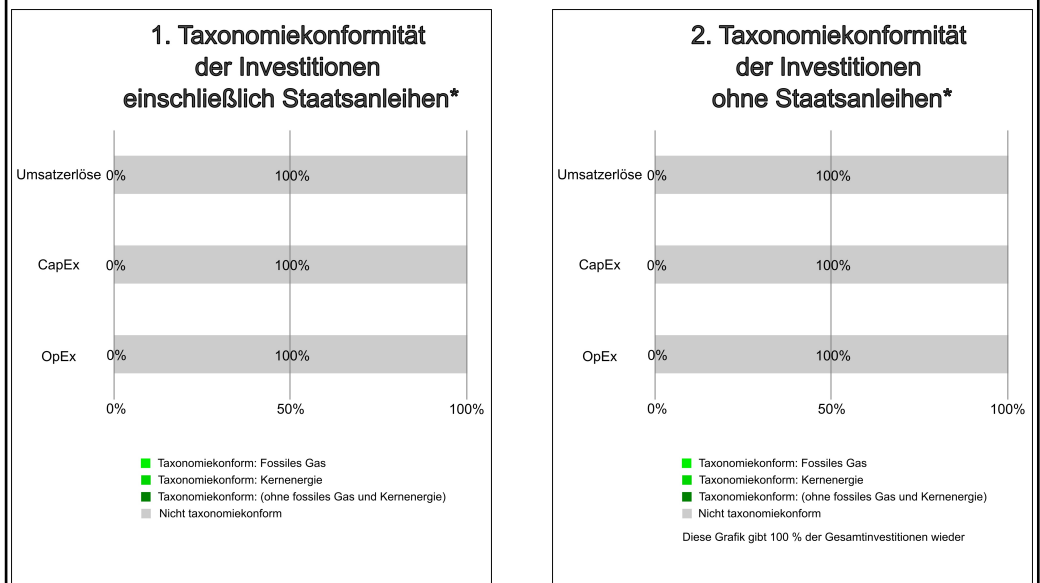
**Ermöglichende Tätigkeiten** wirken unmittelbar ermöglichend darauf hin, dass andere Tätigkeiten einen wesentlichen Beitrag zu den Umweltzielen leisten.

**Übergangstätigkeiten** sind Tätigkeiten, für die es noch keine CO<sub>2</sub>-armen Alternativen gibt und die unter anderem Treibhausgasemissionswerte aufweisen, die den besten Leistungen entsprechen.

Taxonomekonforme Tätigkeiten, ausgedrückt durch den Anteil der:

- **Umsatzerlöse**, die die gegenwärtige „Umweltfreundlichkeit“ der Unternehmen, in die investiert wird, widerspiegeln
- **Investitionsausgaben** (CapEx), die die umweltfreundlichen, für den Übergang zu einer grünen Wirtschaft relevanten Investitionen der Unternehmen, in die investiert wird, aufzeigen
- **Betriebsausgaben** (OpEx), die die umweltfreundlichen betrieblichen Aktivitäten der Unternehmen, in die investiert wird, widerspiegeln

Die nachstehenden Grafiken zeigen den Mindestprozentsatz der EU-taxonomekonformen Investitionen in Grün. Da es keine geeignete Methode zur Bestimmung der Taxonomiekonformität von Staatsanleihen\* gibt, zeigt die erste Grafik die Taxonomiekonformität in Bezug auf alle Investitionen des Finanzprodukts einschließlich der Staatsanleihen, während die zweite Grafik die Taxonomiekonformität nur in Bezug auf die Investitionen des Finanzprodukts zeigt, die keine Staatsanleihen umfassen.



\*Für die Zwecke dieser Grafiken umfasst der Begriff „Staatsanleihen“ alle Risikopositionen gegenüber Staaten

- **Wie hoch ist der Anteil der Investitionen, die in Übergangstätigkeiten und ermöglichende Tätigkeiten geflossen sind?**

Für den Bezugszeitraum wurden 0 % der Investitionen des Fonds für die Zwecke dieses Berichts als Investitionen in Übergangstätigkeiten oder ermöglichende Tätigkeiten identifiziert.

- **Wie hat sich der Anteil der Investitionen, die mit der EU-Taxonomie in Einklang gebracht wurden, im Vergleich zu früheren Bezugszeiträumen entwickelt?**


Da dies die erste regelmäßige Information zu den in Artikel 8 Absätze 1, 2 und 2a der Verordnung (EU) 2019/2088 und Artikel 6 Absatz 1 der Verordnung (EU) 2020/852 genannten Finanzprodukten für einen Bezugszeitraum ist, sind keine Vergleichsdaten dargestellt.



# JAHRESBERICHT FÜR ISHARES DAX® ESG UCITS ETF (DE) FÜR DEN BERICHTSZEITRAUM VOM 01.05.2022 BIS 30.04.2023

## Nachhaltigkeitsbezogene Angaben

Regelmäßige Informationen zu den in Artikel 8 Absätze 1, 2 und 2a der Verordnung (EU) 2019/2088 und Artikel 6 Absatz 1 der Verordnung (EU) 2020/852 genannten Finanzprodukten

 sind nachhaltige Investitionen mit einem Umweltziel, die **die Kriterien** für ökologisch nachhaltige Wirtschaftstätigkeiten gemäß der Verordnung (EU) 2020/852 **nicht berücksichtigen**.



### Wie hoch war der Anteil der nicht mit der EU-Taxonomie konformen nachhaltigen Investitionen mit einem Umweltziel?

Dieser Abschnitt entfällt für diesen Fonds, da er sich nicht verpflichtet hat, nachhaltige Investitionen im Bezugszeitraum zu halten. Dennoch können bestimmte nachhaltige Investitionen Bestandteil des Investitionsportfolios des Fonds sein.



### Wie hoch war der Anteil der sozial nachhaltigen Investitionen?

Dieser Abschnitt entfällt für diesen Fonds, da er sich nicht verpflichtet hat, nachhaltige Investitionen im Bezugszeitraum zu halten. Dennoch können bestimmte nachhaltige Investitionen Bestandteil des Investitionsportfolios des Fonds sein.



### Welche Investitionen fielen unter „Andere Investitionen“, welcher Anlagezweck wurden mit ihnen verfolgt und gab es einen ökologischen oder sozialen Mindestschutz

Zu den Investitionen in der Kategorie „#2 Andere Investitionen“ gehörten Barmittel und geldmarktnahe Instrumente, diese überstiegen jedoch nicht 5 %. Diese Investitionen wurden nur zu Anlagezwecken beim Verfolgen des (nicht ESG-bezogenen) Anlageziels des Fonds, zur Liquiditätssteuerung und/oder zur Absicherung verwendet.

Keine anderen Investitionen wurden auf den ökologischen oder sozialen Mindestschutz überprüft.



### Welche Maßnahmen wurden während des Bezugszeitraums zur Erfüllung der ökologischen und/oder sozialen Merkmale ergriffen?

Der Fonds bildete den Referenzindex, DAX® ESG Performanceindex, nach und hat daher die ökologischen und sozialen Merkmale des Referenzindex erfüllt. Die Referenzindex-Methode bindet die dargelegten ökologischen und sozialen Merkmale ein (siehe Abschnitt: „Inwieweit wurden die mit dem Finanzprodukt beworbenen ökologischen und/oder sozialen Merkmale erfüllt?“).

Der Anlageverwalter unterliegt den Pflichten zur Mitwirkung von Aktionären in der Aktionärsrechterichtlinie II (ARR). Ziel der ARR ist es, die Position von Aktionären zu stärken, Transparenz zu verbessern und übermäßige Risiken bei Unternehmen zu verringern, die an geregelten EU-Märkten gehandelt werden. Nähere Angaben zu den Tätigkeiten des Anlageverwalters gemäß der ARR sind auf der Website von BlackRock erhältlich: <https://www.blackrock.com/uk/professionals/solutions/shareholder-rights-directive>.



### Wie hat dieses Finanzprodukt im Vergleich zum bestimmten Referenzwert abgeschnitten?

Der Fonds hat für den Bezugszeitraum den Referenzindex, DAX® ESG Performanceindex, als Referenzwert für die Erreichung der mit dem Finanzprodukt beworbenen ökologischen oder sozialen Merkmale bestimmt. Die Wertentwicklung des Fonds im Vergleich zum Referenzindex ist unten dargestellt.

Bei den **Referenzwerten** handelt es sich um Indizes, mit denen gemessen wird, ob das Finanzprodukt die beworbenen ökologischen oder sozialen Merkmale erreicht.

- **Wie unterscheidet sich der Referenzwert von einem breiten Marktindex?**

Der Referenzindex schließt Emittenten aus, die nicht den ESG-Auswahlkriterien des DAX®-Index, einem breit gefassten Marktindex, entsprechen. Die ESG-Auswahlkriterien für das Ausschlussverfahren sind vorstehend beschrieben (siehe Abschnitt „Inwieweit wurden die mit dem Finanzprodukt beworbenen ökologischen und/oder sozialen Merkmale erfüllt?“). Nähere Angaben zur Methode des Referenzindex (einschließlich seiner Bestandteile) stehen auf der Website des Indexanbieters unter <https://qontigo.com/index/DAXESGTK/> zur Verfügung.

- **Wie hat dieses Finanzprodukt in Bezug auf die Nachhaltigkeitsindikatoren abgeschnitten, mit denen die Ausrichtung des Referenzwerts auf die beworbenen ökologischen oder sozialen Merkmale bestimmt wird?**

Der Fonds hat die von ihm beworbenen ökologischen und sozialen Merkmale erreicht, indem er die Bestandteile des Referenzindex des Fonds nachgebildet hat.

**JAHRESBERICHT FÜR ISHARES DAX® ESG UCITS ETF (DE) FÜR DEN BERICHTSZEITRAUM VOM 01.05.2022 BIS 30.04.2023**

Nachhaltigkeitsbezogene Angaben

Regelmäßige Informationen zu den in Artikel 8 Absätze 1, 2 und 2a der Verordnung (EU) 2019/2088 und Artikel 6 Absatz 1 der Verordnung (EU) 2020/852 genannten Finanzprodukten

• Wie hat dieses Finanzprodukt im Vergleich zum Referenzwert abgeschnitten?

Nachhaltigkeitsindikator	Messgröße	Fonds	Referenzindex
Ausschluss von Emittenten, die an bestimmten Aktivitäten beteiligt sind, deren Auswirkungen in ökologischer und/oder sozialer Hinsicht als nachteilig eingeschätzt werden (oben aufgeführt) social outcomes	% Anteil des Engagements nach Marktwert in Emittenten, die an bestimmten Aktivitäten beteiligt sind, deren Auswirkungen in ökologischer und/oder sozialer Hinsicht als nachteilig eingeschätzt werden	0,00%	0,00%
Verringerung der gewichteten durchschnittlichen Kohlenstoffintensität im Vergleich zum Parent-Index um 30 %	Gewichtete durchschnittliche Kohlenstoffintensität	58,16%	58,13%
Ausschluss von Emittenten mit einem Sustainalytics Controversy Score von 5	% Anteil des Engagements nach Marktwert in Emittenten mit einem Sustainalytics Controversy Score von 5	0,00%	0,00%
Ausschluss von Emittenten, von denen angenommen wird, dass sie gegen allgemein anerkannte internationale Normen und Standards verstoßen haben	% Anteil des Engagements nach Marktwert in Emittenten, von denen angenommen wird, dass sie gegen allgemein anerkannte internationale Normen und Standards verstoßen haben	0,00%	0,00%

• Wie hat dieses Finanzprodukt im Vergleich zum breiten Marktindex abgeschnitten?

Nachhaltigkeitsindikator	Messgröße	Fonds	Breiter Marktindex
Ausschluss von Emittenten, die an bestimmten Aktivitäten beteiligt sind, deren Auswirkungen in ökologischer und/oder sozialer Hinsicht als nachteilig eingeschätzt werden (oben aufgeführt)	Anteil des Engagements nach Marktwert in Emittenten, die an bestimmten Aktivitäten beteiligt sind, deren Auswirkungen in ökologischer und/oder sozialer Hinsicht als nachteilig eingeschätzt werden	0,00%	11,91%
Verringerung der gewichteten durchschnittlichen Kohlenstoffintensität im Vergleich zum Parent-Index um 30 %	Gewichtete durchschnittliche Kohlenstoffintensität	58,16%	k.A.
Ausschluss von Emittenten mit einem Sustainalytics Controversy Score von 5	Anteil des Engagements nach Marktwert in Emittenten mit einem Sustainalytics Controversy Score von 5	0,00%	4,74%
Ausschluss von Emittenten, von denen angenommen wird, dass sie gegen allgemein anerkannte internationale Normen und Standards verstoßen haben	Anteil des Engagements nach Marktwert in Emittenten, von denen angenommen wird, dass sie gegen allgemein anerkannte internationale Normen und Standards verstoßen haben	0,00%	0,00%



**JAHRESBERICHT FÜR ISHARES DAX® ESG UCITS ETF (DE) FÜR DEN BERICHTSZEITRAUM  
VOM 01.05.2022 BIS 30.04.2023**

München, den 16. August 2023  
BlackRock Asset Management Deutschland AG (KVG)



Peter Scharl



Harald Klug