



บริษัทหลักทรัพย์จัดการ  
กองทุน ทหารไทย จำกัด  
การเข้าร่วมการต่อต้านทุจริต  
: ได้รับการรับรอง CAC

## กองทุนเปิดทหารไทย SET50

TMB50

กองทุนตราสารทุน

กองทุนที่ลงทุนแบบไม่มีความเสี่ยงต่างประเทศ



คุณกำลังจะลงทุนอะไร



กองทุนรวมนี้เหมาะกับใคร



คุณต้องระวังอะไรเป็นพิเศษ



สัดส่วนของประเภททรัพย์สินที่ลงทุน



ค่าธรรมเนียม



ผลการดำเนินงาน



ข้อมูลอื่นๆ

การลงทุนในกองทุนรวมไม่ใช่การฝากเงิน



## คุณกำลังจะลงทุนอะไร

### 1.1 นโยบายการลงทุน

กองทุนมีนโยบายที่จะพยายามลงทุนในหุ้นเต็มอัตรา (fully invested) เพื่อให้สามารถสร้างผลตอบแทนที่ใกล้เคียงกับดัชนี SET50 ให้มากที่สุดเท่าที่จะทำได้กองทุนจะใช้กลยุทธ์การบริหารกองทุนเชิงรับ (Passive management strategy) เพื่อสร้างผลตอบแทนจากการลงทุนให้ใกล้เคียงกับผลตอบแทนของดัชนี SET50

### 1.2 กลยุทธ์ในการบริหารจัดการลงทุน

มุ่งหวังให้ผลประกอบการเคลื่อนไหวตามดัชนีชี้วัด (passive management)



## กองทุนรวมนี้เหมาะกับใคร

นักลงทุนที่ยอมรับความเสี่ยงของการลงทุนในหุ้นได้ ไม่ตื่นตระหนกกับความผันผวนของตลาดหุ้น และคาดหวังผลตอบแทนในระดับที่ใกล้เคียงกับผลตอบแทนของดัชนี SET50

## กองทุนรวมนี้ไม่เหมาะกับใคร

- ผู้ลงทุนที่เน้นการได้รับผลตอบแทนในจำนวนเงินที่แน่นอน หรือรักษาเงินต้นให้อยู่ครบ
- นักลงทุนที่ไม่สามารถรับความเสี่ยงจากการลดลงของเงินต้น จากการลงทุนในหุ้น



ทำอย่างไรหากยังไม่เข้าใจนโยบาย และความเสี่ยงของกองทุนนี้

- อ่านหนังสือชี้ชวนฉบับเต็ม หรือสอบถามผู้สนับสนุนการขายและบริษัทจัดการ

**อย่าลงทุนหากไม่เข้าใจลักษณะและความเสี่ยงของกองทุนรวมนี้ดีพอ**



## คุณต้องระวังอะไรเป็นพิเศษ

### คำเตือนที่สำคัญ

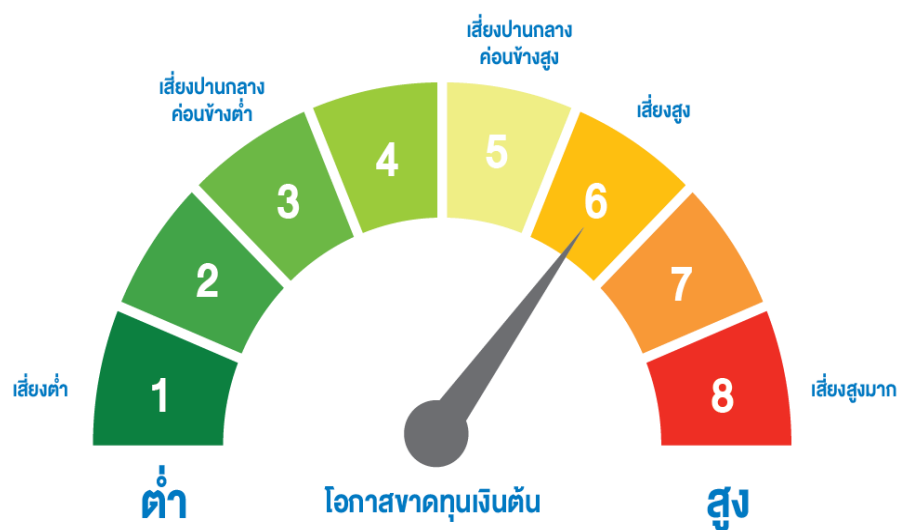
1. กองทุนเปิดทหารไทย SET50 มีนโยบายที่จะลงทุนในหรือมีไว้ซึ่งสัญญาซื้อขายล่วงหน้า เพื่อแสวงหาผลประโยชน์ตอบแทน ทำให้มีความเสี่ยงมากกว่ากองทุนรวมอื่นจึงเหมาะสมกับผู้ลงทุนที่ต้องการผลตอบแทนสูงและรับความเสี่ยงได้สูงกว่าผู้ลงทุนทั่วไป
2. ผู้ลงทุนควรลงทุนในกองทุนเปิดทหารไทย SET50 เมื่อมีความเข้าใจในความเสี่ยงของสัญญาซื้อขายล่วงหน้า และผู้ลงทุนควรพิจารณาความเหมาะสมของการลงทุน โดยคำนึงถึงประสบการณ์การลงทุน วัตถุประสงค์การลงทุน และฐานะการเงินของผู้ลงทุนเอง
3. บริษัทจัดการมีวัตถุประสงค์ที่จะไม่เสนอขายหน่วยลงทุนของกองทุน กับหรือเพื่อประโยชน์กับ
  - 1) พลเมืองสหรัฐอเมริกา หรือผู้มีถิ่นฐานอยู่ในประเทศสหรัฐอเมริกา (ซึ่งรวมถึงดินแดนของประเทศสหรัฐอเมริกาหรือที่ประเทศสหรัฐอเมริกาคบครอง) รวมถึงผู้ที่มีหนังสือเดินทางของประเทศสหรัฐอเมริกาหรือผู้ถือ Green Card ที่ออกประเทศสหรัฐอเมริกา
  - 2) นิติบุคคล รวมถึงบริษัท หรือห้างหุ้นส่วน เป็นต้น ซึ่งจัดตั้งขึ้นภายใต้กฎหมายของประเทศสหรัฐอเมริกา รวมถึงสาขาของนิติบุคคลดังกล่าว
  - 3) หน่วยงานของรัฐบาลสหรัฐอเมริกาทั้งในและนอกประเทศสหรัฐอเมริกา
  - 4) ผู้ลงทุนซึ่งติดต่อหรือรับข้อมูล หรือส่งคำสั่งเกี่ยวกับหน่วยลงทุนของบริษัทจัดการ หรือชำระ/รับชำระเงินเกี่ยวกับหน่วยลงทุนดังกล่าวในประเทศสหรัฐอเมริกา ทั้งนี้ รวมถึงผู้ลงทุนที่ใช้ตัวแทนหรือผู้จัดการที่ตั้งอยู่ในประเทศสหรัฐอเมริกาในการดำเนินการดังกล่าว
  - 5) กองทรัพย์สินของคุณและนิติบุคคลดังกล่าวตามข้อ 1 - 4

บริษัทจัดการจึงขอสงวนสิทธิที่จะปฏิเสธหรือระงับการสั่งซื้อ การจัดส่ง และ/หรือการโอน หน่วยลงทุน ไม่ว่าจะทางตรงหรือทางอ้อม สำหรับผู้ลงทุนที่มีลักษณะดังกล่าวข้างต้น

4. ในกรณีที่บริษัทจัดการมีพันธสัญญาหรือข้อตกลงกับรัฐต่างประเทศหรือหน่วยงานของรัฐ ต่างประเทศหรือมีความจำเป็นต้องปฏิบัติตามกฎหมายของรัฐต่างประเทศไม่ว่าที่เกิดขึ้นแล้ว ในขณะนี้ หรือจะเกิดขึ้นในอนาคต เช่น ดำเนินการตาม Foreign Account Tax Compliance Act (FATCA) ของประเทศสหรัฐอเมริกา เป็นต้น ผู้ถือหน่วยลงทุนได้รับทราบและตกลง ยินยอมให้สิทธิแก่บริษัทจัดการที่จะปฏิบัติการและดำเนินการต่างๆ เพื่อให้เป็นไปตามพันธ สัญญาหรือข้อตกลง หรือกฎหมายของรัฐต่างประเทศนั้น ซึ่งรวมถึงการเปิดเผยข้อมูลต่างๆ ของผู้ถือหน่วยลงทุน การหักภาษี ณ ที่จ่ายจากเงินได้ของผู้ถือหน่วยลงทุน ตลอดจนการขอ คำยินยอมข้อมูล และเอกสารเพิ่มเติมจากผู้ถือหน่วยลงทุน และมีสิทธิดำเนินการอื่นใดเท่าที่ จำเป็นสำหรับการปฏิบัติตามพันธสัญญาหรือ ข้อตกลง หรือกฎหมายของรัฐต่างประเทศ ทั้งนี้ ผู้ถือหน่วยลงทุนโปรดศึกษารายละเอียดเพิ่มเติมในหนังสือชี้ชวน

\*คุณสามารถดูข้อมูลเพิ่มเติมได้ที่ [www.tmbameastspring.com](http://www.tmbameastspring.com)

### แผนภาพแสดงตำแหน่งความเสี่ยงของกองทุนรวม



## ปัจจัยความเสี่ยงที่สำคัญ

- ความเสี่ยงจากความผันผวนของมูลค่าหน่วยลงทุน (market risk)

พิจารณาค่าความผันผวนของผลการดำเนินงานกองทุนรวม (standard deviation : SD) ต่อปี




ระบุมิติความเสี่ยงของลักษณะหุ้นที่กองทุนรวมเน้นลงทุน (ประมาณ 80% ของ NAV)



ความเสี่ยงจากความผันผวนของมูลค่าหน่วยลงทุน (Market Risk) หมายถึง ความเสี่ยงที่มูลค่าของหลักทรัพย์ที่กองทุนรวมลงทุนจะเปลี่ยนแปลงเพิ่มขึ้นหรือลดลงจากปัจจัยภายนอก เช่น สภาวะเศรษฐกิจการลงทุน ปัจจัยทางการเมืองทั้งในและต่างประเทศ เป็นต้น ซึ่งพิจารณาได้จากค่า standard deviation (SD) ของกองทุนรวม หากกองทุนรวมมีค่า SD สูง แสดงว่ากองทุนรวมมีความผันผวนจากการเปลี่ยนแปลงของราคาหลักทรัพย์สูง

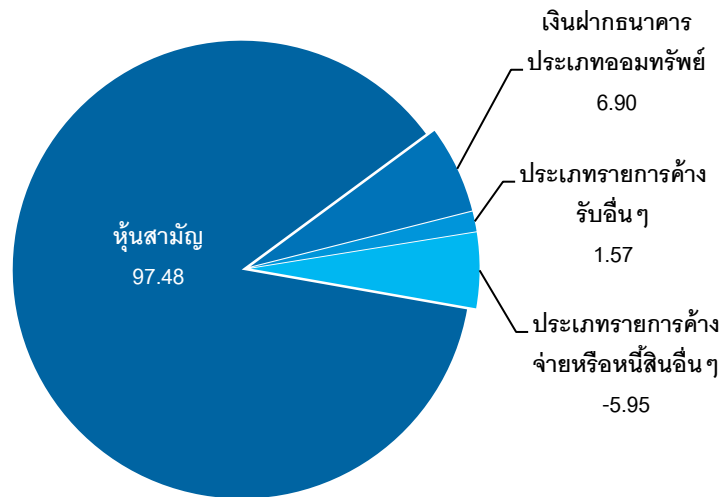
- ความเสี่ยงจากการกระจุกตัวลงทุนในผู้ออกรายใดรายหนึ่ง (High issuer concentration risk)



\*คุณสามารถดูข้อมูลปัจจัยความเสี่ยงเพิ่มเติมได้ที่ [www.tmbameastspring.com](http://www.tmbameastspring.com)



## สัดส่วนของประเภททรัพย์สินที่ลงทุน (% ของ NAV)



ข้อมูล ณ วันที่ 29 มีนาคม 2562

## ชื่อหลักทรัพย์ที่ลงทุนสูงสุด 5 อันดับแรก

| ชื่อหลักทรัพย์                    | % ของ NAV |
|-----------------------------------|-----------|
| 1. บมจ. ปตท.                      | 11.55     |
| 2. บมจ. ทำอากาศยานไทย             | 8.18      |
| 3. บมจ. ซีพี ออลล์                | 5.66      |
| 4. บมจ. ปูนซิเมนต์ไทย             | 4.87      |
| 5. บมจ. แอดวานซ์ อินโฟร์ เซอร์วิส | 4.61      |

ข้อมูล ณ วันที่ 29 มีนาคม 2562



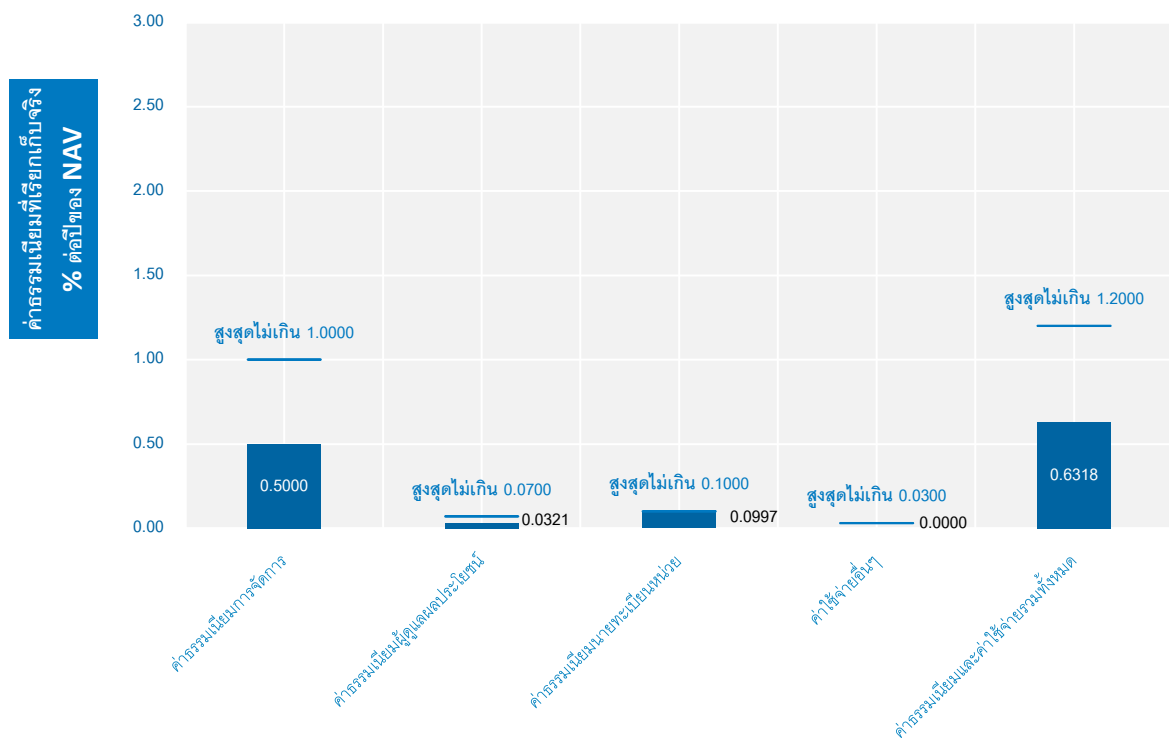
## ค่าธรรมเนียม

\* ค่าธรรมเนียมมีผลกระทบต่อผลตอบแทนที่คุณจะได้รับ

ดังนั้น คุณควรพิจารณาการเรียกเก็บค่าธรรมเนียมดังกล่าวก่อนการลงทุน \*

### ค่าธรรมเนียมที่เรียกเก็บจากกองทุนรวม (% ต่อปีของ NAV)

#### ค่าธรรมเนียมที่เรียกเก็บจากกองทุนรวม



คำอธิบายเพิ่มเติม :

1. ร้อยละต่อปี ของมูลค่าทรัพย์สินทั้งหมด หักด้วยมูลค่าหนี้สินทั้งหมด เว้นแต่ค่าธรรมเนียมการจัดการ ผู้ดูแลผลประโยชน์ นายทะเบียน และค่าโฆษณาประชาสัมพันธ์และส่งเสริมการขาย กองทุนรวม ณ วันที่คำนวณ (รวมภาษีมูลค่าเพิ่มแล้ว)
2. ค่าใช้จ่ายอื่นๆ เป็นค่าใช้จ่ายที่ประมาณการได้
3. สามารถดูค่าธรรมเนียมที่เรียกเก็บจากกองทุนรวมย้อนหลัง 3 ปี เพิ่มเติมได้ที่

[www.tmbameastspring.com](http://www.tmbameastspring.com)

## ค่าธรรมเนียมที่เรียกเก็บจากผู้ถือหน่วย (% ของมูลค่าซื้อขาย)

| รายการ   | อัตราตามโครงการ                     | เรียกเก็บจริง                       |
|--|-------------------------------------|-------------------------------------|
| ค่าธรรมเนียมการขายหน่วยลงทุน / สับเปลี่ยนหน่วยลงทุนเข้า                          | ไม่มี                               | ไม่มี                               |
| ค่าธรรมเนียมการรับซื้อคืนหน่วยลงทุน  | ไม่มี                               | ไม่มี                               |
| ส่วนต่างมูลค่าหน่วยลงทุน (Spread) ที่เรียกเก็บจากผู้ทำรายการนี้ (เก็บเข้ากองทุน) | 0.30%                               | 0.10%                               |
| ค่าธรรมเนียมการโอนหน่วยลงทุน   | 5 บาท ต่อหน่วย<br>ลงทุน 1,000 หน่วย | 5 บาท ต่อหน่วย<br>ลงทุน 1,000 หน่วย |

หมายเหตุ : ค่าธรรมเนียมดังกล่าวรวมภาษีมูลค่าเพิ่ม ภาษีธุรกิจเฉพาะหรือภาษีอื่นใดแล้ว (ถ้ามี)

คำอธิบายเพิ่มเติม : ส่วนต่างมูลค่าหน่วยลงทุน (Spread) จะถูกนำส่งเข้าหรือตกเป็นของกองทุนทั้งจำนวน เพื่อนำไปชำระเป็นค่าใช้จ่ายในการซื้อขายหลักทรัพย์ของกองทุน เช่น ค่าธรรมเนียมนายหน้าซื้อขายหลักทรัพย์ ภาษีมูลค่าเพิ่ม หรือ อื่นๆ ตามที่กองทุนจะถูกเรียกเก็บเมื่อสั่งซื้อหรือสั่งขายหลักทรัพย์

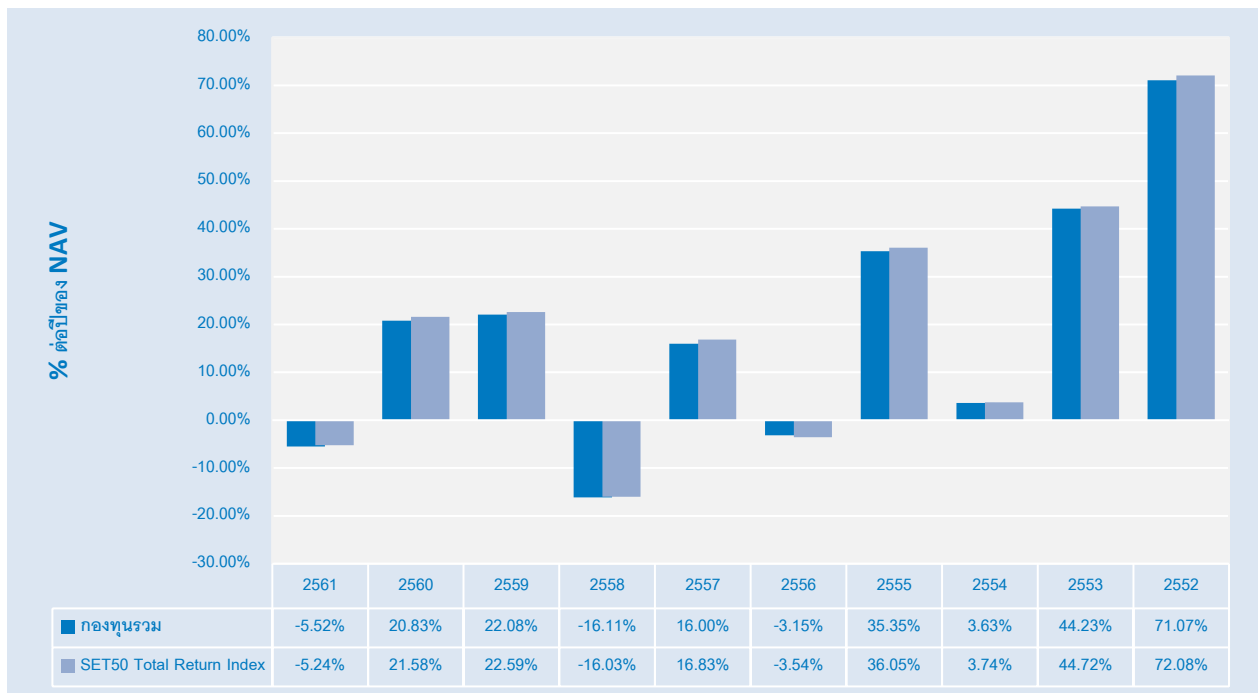




## ผลการดำเนินงาน

\* ผลการดำเนินงานในอดีต มิได้เป็นสิ่งยืนยันถึงผลการดำเนินงานในอนาคต \*

### ผลการดำเนินงานแบบย้อนหลังตามปีปฏิทิน



- กองทุนนี้เคยมีผลขาดทุนสูงสุดในช่วงเวลา 5 ปี คือ -26.76
- ความผันผวนของผลการดำเนินงาน (standard deviation) คือ 13.26
- ความผันผวนของส่วนต่างผลการดำเนินงานและดัชนีชี้วัด (Tracking Error : TE) คือ 0.16
- ประเภทกองทุนรวมเพื่อใช้เปรียบเทียบผลการดำเนินงาน ณ จุดขายคือ SET 50 Index Fund

## ผลการดำเนินงานย้อนหลังแบบปักหมุด

### ตารางแสดงผลการดำเนินงานย้อนหลังแบบปักหมุด

| กองทุน                 | Year to date | 3 เดือน | Percentile | 6 เดือน | Percentile | 1 ปี   | Percentile | 3 ปี   | Percentile | 5 ปี   | Percentile | 10 ปี  | Percentile | ตั้งแต่จัดตั้ง <sup>1</sup> |
|------------------------|--------------|---------|------------|---------|------------|--------|------------|--------|------------|--------|------------|--------|------------|-----------------------------|
| ผลตอบแทนกองทุนรวม      | 5.12%        | 5.12%   | 25th       | -4.84%  | 25th       | -4.39% | 25th       | 9.31%  | 25th       | 6.05%  | 25th       | 17.41% | 25th       | 13.85%                      |
| ผลตอบแทนตัวชี้วัด      | 5.33%        | 5.33%   | 5th        | -4.68%  | 5th        | -4.07% | 5th        | 9.81%  | 5th        | 6.45%  | 5th        | 17.80% | 5th        | N.A. <sup>2</sup>           |
| ความผันผวนของกองทุน    | 9.13%        | 9.13%   | 50th       | 12.75%  | 75th       | 13.18% | 50th       | 11.88% | 95th       | 13.26% | 95th       | 17.99% | 95th       | 22.01%                      |
| ความผันผวนของตัวชี้วัด | 9.24%        | 9.24%   | 95th       | 12.86%  | 95th       | 13.31% | 95th       | 11.98% | 95th       | 13.42% | 95th       | 18.11% | 95th       | N.A. <sup>2</sup>           |

หมายเหตุ :

<sup>1</sup> สำหรับผลการดำเนินงานย้อนหลังแบบปักหมุดตั้งแต่ 1 ปีขึ้นไป แสดงเป็น % ต่อปี

<sup>2</sup> ไม่มีข้อมูลตัวชี้วัดที่เป็น TRI ครอบคลุมระยะเวลาการลงทุนดังกล่าว

ข้อมูล ณ วันที่ 29 มีนาคม 2562

สามารถดูผลดำเนินงานที่เป็นปัจจุบันได้ที่ [www.tmbameastspring.com](http://www.tmbameastspring.com)

### ตารางแสดงผลการดำเนินงานกลุ่ม SET 50 Index Fund ณ วันที่ 29 มีนาคม 2562

| Peer Percentile             | Return (%) |       |       |      |      |       | Standard Deviation (%) |       |       |       |       |       |
|-----------------------------|------------|-------|-------|------|------|-------|------------------------|-------|-------|-------|-------|-------|
|                             | 3M         | 6M    | 1Y    | 3Y   | 5Y   | 10Y   | 3M                     | 6M    | 1Y    | 3Y    | 5Y    | 10Y   |
| 5 <sup>th</sup> Percentile  | 5.19       | -4.72 | -4.27 | 9.38 | 6.13 | 17.45 | 9.04                   | 12.49 | 12.92 | 10.31 | 11.18 | 16.29 |
| 25 <sup>th</sup> Percentile | 5.12       | -4.85 | -4.45 | 9.25 | 5.86 | 17.31 | 9.11                   | 12.64 | 13.05 | 10.45 | 11.25 | 16.46 |
| 50 <sup>th</sup> Percentile | 5.10       | -4.92 | -4.73 | 8.91 | 5.66 | 17.03 | 9.15                   | 12.74 | 13.18 | 10.55 | 11.34 | 16.49 |
| 75 <sup>th</sup> Percentile | 4.92       | -5.09 | -5.06 | 8.51 | 5.28 | 16.69 | 9.15                   | 12.75 | 13.19 | 10.56 | 11.40 | 16.51 |
| 95 <sup>th</sup> Percentile | 4.90       | -5.24 | -5.26 | 8.29 | 5.01 | 16.27 | 9.54                   | 12.87 | 13.22 | 10.57 | 11.45 | 16.53 |

ดัชนีชี้วัด(Benchmark) ของกองทุนรวม คือ SET50 Total Return Index

## ข้อมูลอื่นๆ

|  |   |
|--|---|
| นโยบายการจ่ายเงินปันผล   | ไม่มี   |
| ผู้ดูแลผลประโยชน์  | ธนาคารกสิกรไทย จำกัด (มหาชน)  |
| วันที่จดทะเบียน  | 29 มีนาคม 2544  |
| อายุโครงการ  | ไม่กำหนด  |
| ซื้อและขายคืนหน่วยลงทุน  | วันทำการซื้อขาย : ทุกวันทำการ   |
|  | ภายในระยะเวลาตั้งแต่ : 8.30 น.  |
|  | ถึงระยะเวลา : 15.30 น.  |
|  | ราคา IPO (บาท) : 10 บาท   |
|  | มูลค่าขั้นต่ำของการสั่งซื้อครั้งแรก : 1 บาท   |
|  | มูลค่าขั้นต่ำของการสั่งซื้อครั้งถัดไป : 1 บาท   |
|  | วันที่ทำการขายคืนภายในระยะเวลาตั้งแต่ : 8.30 น.   |
|  | วันที่ทำการขายคืนถึงระยะเวลา : 15.30 น.   |
|  | ระยะเวลาการรับเงินค่าขายคืน : ภายใน 2 วันทำการนับแต่วันที่คำสั่งขายสามารถดำเนินการได้   |
|  | สามารถตรวจสอบมูลค่าทรัพย์สินรายวันได้ที่<br>website : <a href="http://www.tmbameastspring.com">www.tmbameastspring.com</a>  |
| อัตราส่วนหมุนเวียนการลงทุนของกองทุน (Portfolio Turnover Ratio) | 12.00 %   |
| ผู้สนับสนุนการขายหรือรับซื้อคืนหน่วยลงทุน                      | ธนาคารทหารไทย จำกัด (มหาชน) และทุกสาขาทั่วประเทศ โทรศัพท์ 0-2299-1111 หรือผู้สนับสนุนการขายหรือรับซื้อคืนอื่น ๆ ที่ บลจ.ทหารไทย แต่งตั้ง หรือทาง Website ของบริษัทจัดการ ที่ <a href="http://www.tmbameastspring.com">www.tmbameastspring.com</a> |
| รายชื่อผู้จัดการกองทุน   | พิพัฒน์ พิศณูวงศ์รักษ์<br>วันที่เริ่มบริหาร 6 พฤษภาคม 2552<br>พรศจี วรสุทธิพิศิษฐ์  |

|   |   |
|---|---|
|   | วันที่เริ่มบริหาร 1 กรกฎาคม 2559  |
| ติดต่อสอบถาม<br>รับหนังสือชี้ชวน<br>ร้องเรียน       | บริษัทหลักทรัพย์จัดการกองทุน ทหารไทย จำกัด<br>ที่อยู่ ชั้น 32 อาคารอับดุลลาฮิม เพลส 990<br>ถนนพระราม 4 สีลม บางรัก กรุงเทพฯ 10500<br>โทรศัพท์ : 0-2838-1800<br>website : <a href="http://www.tmbameastspring.com">www.tmbameastspring.com</a>   |
| อนุญาตให้ผู้มีสัญชาติ US ลงทุน                      | ไม่ใช่  |
| ธุรกรรมที่อาจก่อให้เกิดความ<br>ขัดแย้งทางผลประโยชน์ | คุณสามารถตรวจสอบธุรกรรมที่อาจก่อให้เกิดความ<br>ขัดแย้งทางผลประโยชน์ได้ที่<br><a href="http://www.tmbameastspring.com">www.tmbameastspring.com</a>   |
| ข้อมูลอื่นๆ   | บริษัทจะดำเนินการชำระเงินค่าขายคืนหน่วยลงทุนให้แก่<br>ตัวแทนของผู้ถือกรรมสิทธิ์ประกันชีวิตควบหน่วยลงทุน<br>(กล่าวคือ บริษัทประกันชีวิตที่ออกกรรมสิทธิ์ประกันชีวิต<br>ควบหน่วยลงทุน) ภายใน 4 วันทำการนับแต่วันทำการซื้อ<br>ขายหน่วยลงทุน ทั้งนี้ ตามข้อกำหนดของสำนักงาน<br>ก.ล.ต. บริษัทประกันชีวิตมีหน้าที่ชำระเงินค่าขายคืน<br>หน่วยลงทุนที่ได้รับจากบริษัทจัดการให้แก่ ผู้ถือ<br>กรรมสิทธิ์ภายใน 5 วันทำการทำการนับแต่วันทำการซื้อ<br>ขายหน่วยลงทุนโดยวิธีการรับเงินค่าขายคืนหน่วยลงทุน<br>เป็นไปตามวิธีการที่บริษัทประกันชีวิตกำหนดไว้ใน<br>กรรมสิทธิ์ประกันชีวิตควบหน่วยลงทุน |

- การลงทุนในหน่วยลงทุนไม่ใช่การฝากเงิน รวมทั้งไม่ได้อยู่ภายใต้ความคุ้มครองของสถาบันคุ้มครองเงินฝาก จึงมีความเสี่ยงจากการลงทุนซึ่งผู้ลงทุนอาจไม่ได้รับเงินลงทุนคืนเต็มจำนวน
- ได้รับอนุมัติจัดตั้ง และอยู่ภายใต้การกำกับดูแลของสำนักงาน ก.ล.ต
- การพิจารณาร่างหนังสือชี้ชวนในการเสนอขายหน่วยลงทุนของกองทุนรวมนี้มิได้เป็นการแสดงว่าสำนักงาน ก.ล.ต. ได้รับรองถึงความถูกต้องของข้อมูลในหนังสือชี้ชวนของกองทุนรวม หรือได้ประกันราคาหรือผลตอบแทนของหน่วยลงทุนที่เสนอขายนั้น ทั้งนี้ บริษัทจัดการกองทุนรวม ได้สอบทานข้อมูลในหนังสือชี้ชวนสรุปข้อมูลสำคัญ ณ วันที่ 29 มีนาคม 2562 แล้วด้วยความระมัดระวังในฐานะผู้รับผิดชอบในการดำเนินการของกองทุนรวมและขอรับรองว่าข้อมูลดังกล่าวถูกต้อง ไม่เป็นเท็จ และไม่ทำให้ผู้อื่นสำคัญผิด