

Lyxor Nasdaq-100 Daily (2x) Leveraged UCITS ETF - Acc

Ticker: LQQ FP

1. INFORMATIONS SUR LE FONDS

Objectif d'investissement

Le Lyxor Nasdaq-100 Daily (2x) Leveraged UCITS ETF - Acc est un ETF conforme à la directive OPCVM qui cherche à reproduire la performance de l'indice de référence Nasdaq 100 Leveraged Notional Net Total Return Index.

L'indice Nasdaq 100 Leveraged Notional Net Total Return Index est un indice de stratégie qui reflète l'évolution de l'indice NASDAQ-100 (NDX) avec un effet de levier x2 quotidien, c'est-à-dire que si l'indice sous-jacent croît de 2% sur un jour de bourse, l'indice avec effet de levier croît de 4% sur ce même jour de bourse, minorés des coûts d'emprunt, et inversement. La double performance est obtenue par le doublement, sur chaque jour de bourse, de l'investissement, via un emprunt, dans le panier d'actions de l'indice. Le coût de l'emprunt est pris en compte dans le calcul de l'indice Nasdaq 100 Leveraged Notional Net Total Return Index.

Les ETF Lyxor sont des fonds d'investissement cotés en bourse qui procurent une exposition fidèle et bon marché à un indice de référence.

Informations sur les cotations

Place	Horaires (GMT)	Devise	Code Bloomberg	RIC Reuters	Distribution
NYSE Euronext Paris*	08:00 / 16:30	EUR	LQQ FP	LQQ.PA	Non

* Première place de cotation pour cette classe de parts

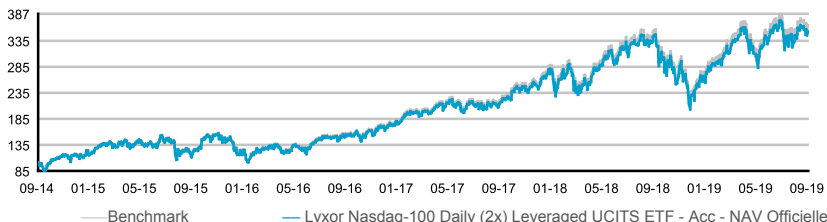
Caractéristiques Principales du Fonds

Ticker	LQQ FP
Enveloppe juridique	SICAV
Domiciliation	France
UCITS	Oui
ISIN	FR0010342592
PEA	Oui
Méthode de répliation	Indirecte (via un swap)
Prêt de titres	Non
Pleine propriété des actifs	Oui
Devise de Référence	EUR
Date de Lancement	27/06/2006
VL de lancement (EUR)	15,33
TFE (frais/an)	0,60%
Risque de change	Oui
Valeur Liquidative (EUR)	262,50
Actif Net de la part (M EUR)	84,23
Actif Net du Fonds (M EUR)	84,23
Encours SICAV (M EUR)	22 579,01
Investissement minimal (part)	1
Affectation des résultats	Capitalisation

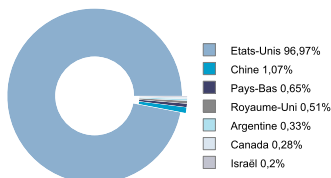
Source: Lyxor AM, 30 septembre 2019

2. Information sur l'indice

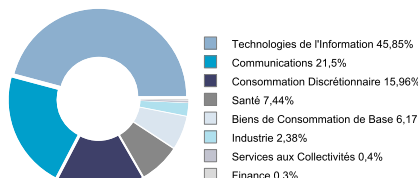
Source: Bloomberg, Lyxor AM, au 30 septembre 2019



Allocation géographique de l'indice



Allocation sectorielle de l'indice



Nom	Nasdaq 100 Leveraged Notional Net Total Return Index
Exposition	Amérique du Nord
Classe d'actifs	Actions
Type	Net Total Return
Devise	USD
RIC Reuters	.XNDXNRL
Code Bloomberg de l'indice	XNDXNRL
Informations complémentaires	www.nasdaq.com

Dix principales valeurs

Microsoft Corp	11,49%
Apple Inc	10,96%
Amazon.Com Inc	9,30%
Facebook Inc-A	4,68%
Alphabet Inc-CI C	4,62%
Alphabet Inc-CI A	4,07%
Intel Corp	2,74%
Cisco Systems Inc	2,54%
Comcast Corp-Class A	2,46%
Pepsico Inc	2,30%

3. Performances ETF

	1 mois	3 mois	6 mois	3 ans	5 Ans
Lyxor Nasdaq-100 Daily (2x) Leveraged UCITS ETF - Acc	2,24%	5,21%	10,88%	129,63%	253,13%
Benchmark (EUR)	2,28%	5,33%	11,14%	133,85%	265,03%
Ecart de Performance	-0,03%	-0,12%	-0,26%	-4,22%	-11,90%

	YTD	2018	2017	2016	2015
Lyxor Nasdaq-100 Daily (2x) Leveraged UCITS ETF - Acc	51,52%	-3,75%	49,17%	12,27%	27,34%
Benchmark (EUR)	52,00%	-3,15%	50,23%	13,15%	28,27%
Ecart de Performance	-0,48%	-0,60%	-1,06%	-0,87%	-0,93%
Tracking Error	-	0,06%	0,03%	0,07%	0,08%

Source: Bloomberg, Lyxor AM, au 30 septembre 2019

Les statistiques de [performance/simulations de performances/performance et de simulations de performances] correspondent à des périodes passées et ne constituent pas des indicateurs fiables des résultats futurs. Ceci vaut également pour les données de marché historiques.

Les performances des ETF de distribution sont calculées en réinvestissant les dividendes dans la performance de l'ETF. L'écart de performance représente les différences de performance entre l'ETF et l'Indice. La Tracking Error représente la volatilité annualisée des différences de performance entre l'ETF et l'indice de référence.

L'indice de référence peut être modifié. Nous utiliserons les indices suivants pour comparer la performance de l'ETF par rapport à son indice de référence :

	Du	Au
NASDAQ-100 Double Lev	27/06/2006	04/09/2012
Nasdaq 100 Leveraged Notional Net Total Return Index	04/09/2012	

	1Y	3Y	5Y
Volatilité du Fonds	47,28%	36,23%	38,56%
Volatilité de l'indice	47,23%	36,19%	38,51%
Ratio de Sharpe	0,14	0,92	0,76

Facteurs de risque

Il est important que les investisseurs potentiels évaluent les risques décrits ci-dessous et dans le prospectus du fonds, disponible sur www.lyxoretf.com

RISQUE EN CAPITAL : Les ETF sont des instruments de réplication : leur profil de risque est similaire à celui d'un investissement direct dans l'Indice sous-jacent. Le capital des investisseurs est entièrement risqué et il se peut que ces derniers ne récupèrent pas le montant initialement investi.

RISQUE DE REPLICATION : Les objectifs du fonds peuvent ne pas être atteints si des événements inattendus surviennent sur les marchés sous-jacents et ont un impact sur le calcul de l'indice et l'efficacité de la réplication du fonds.

RISQUE DE CONTREPARTIE : Les investisseurs sont exposés aux risques découlant de l'utilisation d'un Swap de gré à gré avec la Société Générale. Conformément à la réglementation OPCVM, l'exposition à la Société Générale ne peut pas dépasser 10% des actifs totaux du fonds.

RISQUE DU SOUS-JACENT : L'Indice sous-jacent d'un ETF Lyxor peut être complexe et volatil. Dans le cas des investissements en matières premières, l'Indice sous-jacent est calculé par rapport aux contrats futures sur matières premières, ce qui expose l'investisseur à un risque de liquidité lié aux coûts, par exemple de portage et de transport. Les ETF exposés aux Marchés émergents comportent un risque de perte potentielle plus élevé que ceux qui investissent dans les Marchés développés, car ils sont exposés à de nombreux risques imprévisibles inhérents à ces marchés.

RISQUE DE CHANGE : Les ETF peuvent être exposés au risque de change s'ils sont libellés dans une devise différente de celle de l'Indice sous-jacent qu'ils répliquent. Cela signifie que les fluctuations des taux de change peuvent avoir un impact positif ou négatif sur les rendements.

RISQUE DE LIQUIDITE : La liquidité est fournie par des teneurs de marché enregistrés sur les bourses où les ETF sont cotés, y compris la Société Générale. La liquidité sur les bourses peut être limitée du fait d'une suspension du marché sous-jacent représenté par l'Indice sous-jacent suivi par l'ETF, d'une erreur des systèmes de l'une des bourses concernées, de la Société Générale ou d'autres teneurs de marché, ou d'une situation ou d'un événement exceptionnel(le).

Notice pour l'investisseur

Le présent document est un document à caractère promotionnel et non de nature réglementaire.

Il appartient à chaque investisseur de s'assurer qu'il est autorisé à souscrire ou à investir dans ce produit.

Avant tout investissement dans ce produit, les investisseurs sont invités à se rapprocher de leurs conseils financiers, fiscaux, comptables et juridiques. La SICAV Multi-Units France est une SICAV de droit français agréée par l'Autorité des marchés financiers (AMF), conformément aux dispositions de la Directive UCITS (2009/65/EC).

Le produit est un compartiment de la SICAV Multi-Units France a également obtenu l'agrément de l'AMF.

Société Générale et Lyxor International Asset Management (« Lyxor AM »), recommandent aux investisseurs de lire attentivement la rubrique « Profil de risque » du prospectus et la rubrique « Profil de risque et de rendement » du Document d'information clé pour l'investisseur du produit (DIC). Le DIC en langue française, ainsi que le prospectus en langue française, peuvent être obtenus gratuitement sur www.lyxoretf.com ou auprès de client-services-etf@lyxor.com.

Le produit fait l'objet de contrats d'animation qui visent à assurer la liquidité du produit sur Euronext Paris, dans des conditions normales de marché et de fonctionnement informatique.

Les parts ou actions de l'OPCVM coté (« UCITS ETF ») acquises sur le marché secondaire ne peuvent généralement pas être directement revendues à l'OPCVM coté. Les investisseurs doivent acheter et vendre les parts/actions sur un marché secondaire avec l'assistance d'un intermédiaire (par exemple un courtier) et peuvent ainsi supporter des frais. En outre, il est possible que les investisseurs paient davantage que la valeur nette d'inventaire actuelle lorsqu'ils achètent des parts /actions et reçoivent moins que la valeur nette d'inventaire actuelle à la revente.

La composition actualisée du portefeuille d'investissement du produit est mentionnée sur le site www.lyxoretf.com. En outre la valeur liquidative indicative figure sur les pages Reuters et Bloomberg du produit et peut également être mentionnée sur les sites internet des places de cotation du produit.

Il n'y a aucune garantie que l'objectif du fonds soit atteint. Le fonds peut ne pas toujours être en mesure de répliquer parfaitement la performance de l'Indice.

Le produit présente un risque de perte en capital. La valeur de remboursement du produit peut être inférieure au montant de l'investissement initial. Dans le pire des scénarii, les investisseurs peuvent perdre jusqu'à la totalité de leur investissement.

L'indice mentionné dans le présent document (l'« Indice ») n'est ni parrainé, ni approuvé, ni vendu par Société Générale, Lyxor AM. Ni Société Générale, ni Lyxor AM n'assumeront une quelconque responsabilité à ce titre.

L'exactitude, l'exhaustivité ou la pertinence de l'information provenant de sources externes n'est pas garantie, bien qu'elle ait été obtenue auprès de sources raisonnablement jugées fiables. Sous réserve des lois applicables, Société Générale, Lyxor AM n'assument aucune responsabilité à cet égard.

Les éléments du présent document relatifs aux données de marchés sont fournis sur la base de données constatées à un moment précis et qui sont susceptibles de varier.

LE PRESENT DOCUMENT NE CONSTITUE PAS UNE OFFRE DE VENTE DE TITRES AUX ETATS-UNIS D'AMERIQUE. LE PRODUIT QUI Y EST DECRIT NE SERA PAS ENREGISTRE EN VERTU DU U.S. SECURITIES ACT DE 1933, TEL QUE MODIFIE (LE « U.S. SECURITIES ACT ») ET NE PEUT ETRE NI OFFERT, NI CEDE AUX ETATS-UNIS D'AMERIQUE, SANS AVOIR ETE PREALABLEMENT ENREGISTRE OU EXEMPTÉ D'ENREGISTREMENT EN VERTU DU U.S. SECURITIES ACT.