

A de capitalisation USD | Données au 31.01.2020

### Objectifs et politique d'investissement du fonds

Le fonds vise à dégager une croissance du capital en investissant dans des titres de sociétés chinoises (indépendamment du lieu où ces sociétés sont cotées).

Le fonds investit au moins les deux tiers de son actif dans des titres de sociétés chinoises. Le fonds peut investir directement en Actions B chinoises et en Actions H chinoises et peut investir jusqu'à 70 % de son actif en Actions A chinoises par l'intermédiaire : - des programmes Shanghai-Hong Kong Stock Connect et Shenzhen-Hong Kong Stock Connect, - des régimes RQFII (Renminbi Qualified Foreign Institutional Investor, à savoir des investissements réalisés par des investisseurs institutionnels étrangers éligibles), et - des Marchés réglementés. Le fonds peut utiliser des instruments dérivés dans le but de réduire les risques ou de le gérer de manière plus efficace. Le fonds peut également investir dans des instruments du marché monétaire et détenir des liquidités.

Les risques associés à ce fonds figurent au verso et doivent être soigneusement étudiés avant de réaliser un quelconque investissement.

### Performance des catégories de parts

Performance cumulée	1 mois	3 mois	Depuis le début de l'année	1 an	3 ans	5 ans	Depuis le lancement
Catégorie de parts (net)	-2,3	5,9	-2,3	20,6	-	-	9,0
Indice de référence	-3,4	5,6	-3,4	11,7	-	-	3,8

Performance annuelle	Janv 15 - Janv 16	Janv 16 - Janv 17	Janv 17 - Janv 18	Janv 18 - Janv 19	Janv 19 - Janv 20
Catégorie de parts (net)	-	-	-	-	20,6
Indice de référence	-	-	-	-	11,7

Performance calendaire	2015	2016	2017	2018	2019
Catégorie de parts (net)	-	-	-	-	33,4
Indice de référence	-	-	-	-	27,7

### Performance sur 5 ans (%)



Les performances passées ne préjugent pas des résultats futurs et pourraient ne pas se répéter. La valeur des investissements et le revenu qu'ils peuvent générer peut évoluer à la hausse comme à la baisse et il est possible que les investisseurs ne récupèrent pas les montants initialement investis. Les taux de change peuvent faire évoluer la valeur des investissements étrangers à la hausse comme à la baisse.

Source : Morningstar, cours acheteur à cours acheteur, revenu net réinvesti, net de frais.

### Caractéristiques du fonds

Gérants	Asian Equity Investment Team
Gère(nt) le fonds depuis le	27.06.2018
Société de gestion	Schroder Investment Management (Europe) S.A.
Domiciliation	Luxembourg
Date de lancement du fonds	27.06.2018
Date de lancement de la catégorie de parts	27.06.2018
Devise de référence du fonds	USD
Devise de la catégorie de parts	USD
Taille du fonds (en millions)	USD 78,12
Nombre de positions	55
Indice de référence	70% MSCI China NDR 30% MSCI China A NDR
VL	USD 109,0266
Fréquence de négociation	Quotidien
Fréquence de distribution	Pas de distribution

### Commissions et frais

Frais courants	1,87%
Frais d'entrée maximum	5,00%

### Informations de souscription

Montant minimum de souscription initiale	USD 1.000 ; EUR 1.000 ou l'équivalent proche dans une autre devise librement convertible.
--	---

### Codes

ISIN	LU1831875114
Bloomberg	SCHACEA LX
SEDOL	BG43JR6
Reuters	LU1831875114.LUF

A de capitalisation USD | Données au 31.01.2020

### Considérations en matière de risque

**Risque de pays pour la Chine :** les modifications d'ordre politique, juridique, économique ou fiscal en Chine peuvent donner lieu à des pertes ou des coûts plus élevés pour le fonds.

**Risque de contrepartie :** la contrepartie d'un instrument dérivé ou d'un autre accord contractuel ou produit financier synthétique peut se trouver dans l'incapacité d'honorer ses engagements envers le fonds, créant potentiellement une perte partielle ou totale pour le fonds.

**Risque de change :** le fonds peut être exposé à différentes devises. Les variations des taux de change peuvent entraîner des pertes.

**Risque lié aux instruments dérivés :** un instrument dérivé peut ne pas se comporter comme prévu et entraîner des pertes plus importantes que le coût de l'instrument dérivé.

**Risque lié aux marchés émergents et marchés frontières :** les marchés émergents, et notamment les marchés frontières, comportent généralement un risque politique, juridique, de contrepartie et opérationnel accru.

**Risque lié aux actions :** les cours des actions fluctuent sur une base journalière, en fonction de plusieurs facteurs, dont notamment des informations d'ordre général, économique, sectoriel ou relatives à la société.

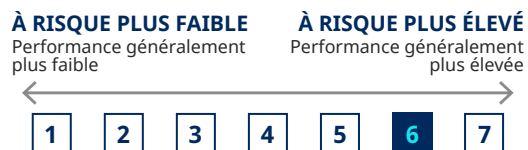
**Risque de liquidité :** dans des conditions de marché difficiles, le fonds peut être dans l'incapacité de vendre un titre à sa vraie valeur ou de le vendre tout simplement. Ceci pourrait peser sur la performance et obliger le fonds à différer ou suspendre les rachats de ses actions.

**Risque de change lié au renminbi onshore :** les décisions prises en matière de contrôle des changes par le gouvernement chinois pourraient affecter la valeur des investissements du fonds et obliger ce dernier à différer ou suspendre les rachats de ses actions.

**Risque opérationnel :** des défaillances au niveau des prestataires de services peuvent entraîner des perturbations dans les transactions des fonds, voire des pertes.

**Risque de Shanghai-Hong Kong Stock Connect et Shenzhen-Hong Kong Stock Connect :** le fonds peut investir dans des actions « A » chinoises par le biais du Shenzhen-Hong Kong Stock Connect, ce qui peut donner lieu à des risques liés à la compensation et au règlement, à la réglementation, opérationnels et de contrepartie.

### Indicateur synthétique de risque et de rendement (ISRR)



La catégorie de risque a été déterminée en fonction de données de performance historiques simulées, et peut ne pas être une indication fiable du futur profil de risque du fonds. La catégorie de risque du fonds n'est pas fixe et peut changer au fil du temps. Si un fonds est situé dans la catégorie la plus basse, cela ne signifie pas pour autant que ses placements sont exempts de tout risque. Le fonds est situé dans cette catégorie, car il peut encourir des risques plus importants dans l'espoir de dégager des rendements plus élevés, et son prix peut augmenter à la hausse ou à la baisse en conséquence.

### Indicateurs de risque et ratios financiers

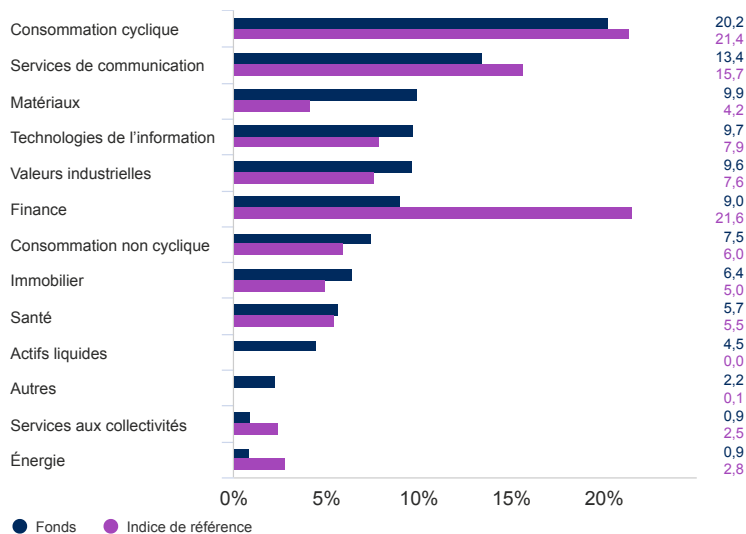
	Fonds	Indice de référence
<b>Rendement du dividende %</b>	1,4	-
<b>Cours/valeur comptable</b>	2,5	-
<b>Cours/bénéfices</b>	18,7	-

Source: Morningstar. Les ratios ci-dessus sont basés sur des données de performance établies sur la base des cours acheteurs à cours acheteurs. Ces ratios financiers font référence à la moyenne des actions détenues respectivement dans le portefeuille du fonds et dans son indice (si mentionné).

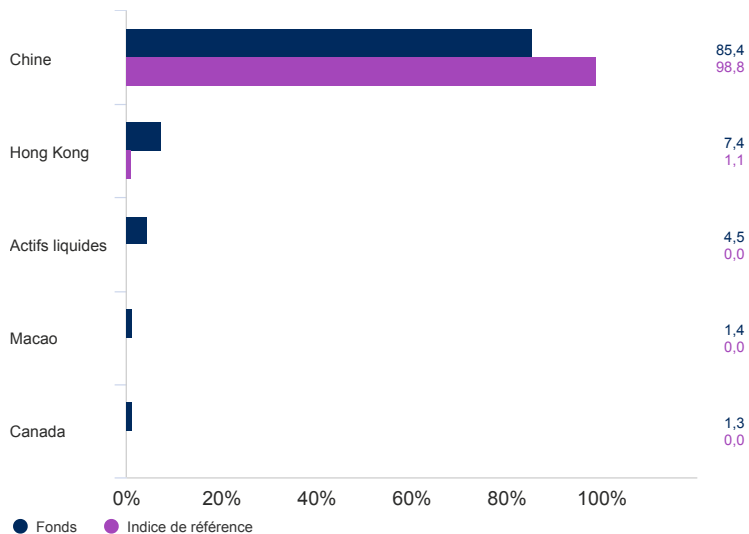
A de capitalisation USD | Données au 31.01.2020

### Allocation d'actifs

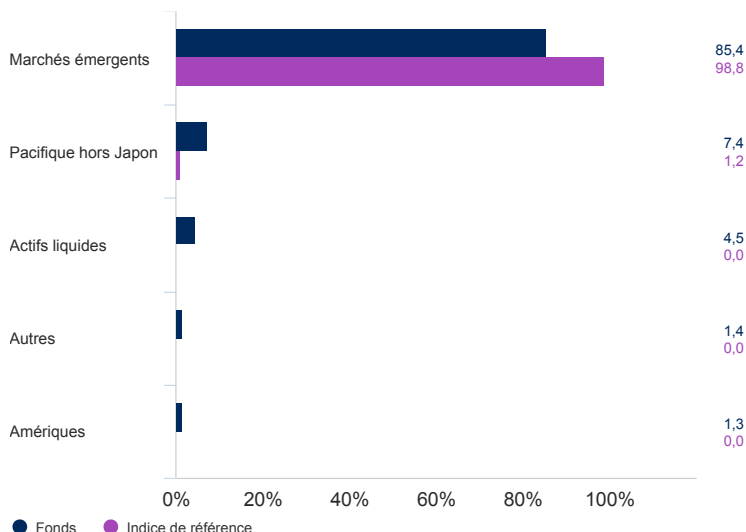
#### Secteur (%)



#### Répartition géographique (%)



#### Zone géographique (%)



#### 10 principales positions (%)

	Libellé de la position	%
1	Alibaba Group Holding Ltd	6,3
2	Tencent Holdings Ltd	5,0
3	Shandong Gold Mining Co Ltd	3,8
4	Jiangsu Hengli Hydraulic Co Ltd	3,4
5	Shandong Sinocera Functional Material Co Ltd	3,3
6	Chacha Food Co Ltd	3,0
7	China Mengniu Dairy Co Ltd	2,8
8	iQIYI Inc	2,7
9	Weibo Corp	2,6
10	PRADA SpA	2,5

Source: Schroders. Les principales participations et l'allocation d'actifs s'entendent au niveau du fonds.

A de capitalisation USD | Données au 31.01.2020

### Coordonnées

---

Schroder Investment Management (Europe) S.A.  
5, rue Höhenhof  
Sennigerberg  
Luxembourg  
L-1736  
Tel: +352 341 342 202  
Fax: +352 341 342 342

Pour votre sécurité, les communications peuvent être enregistrées et surveillées.

### Informations importantes

---

Schroder International Selection Fund (la "Société") est une Société d'Investissement à Capital Variable (SICAV) de droit luxembourgeois et est coordonnée au regard de la réglementation européenne. La Société et certains de ses compartiments ont obtenu l'autorisation de commercialisation en France de l'Autorité des Marchés Financiers. Ce document ne constitue en aucun cas une offre contractuelle ni une offre ou une sollicitation en vue de la souscription des actions de la Société. Aucune information ou affirmation contenue dans ce document ne doit être considérée comme une recommandation. Les souscriptions des actions de la Société ne peuvent être effectuées que sur la base du document d'informations clés pour l'investisseur et du prospectus en vigueur, accompagné du dernier rapport annuel audité (ainsi que de tout rapport semestriel non-audité si celui-ci a été publié ultérieurement). Des exemplaires de ces documents peuvent être obtenus gratuitement auprès de Schroder Investment Management (Europe) S.A. ou du correspondant centralisateur de la Société en France, Société Générale, 29 boulevard Hausmann, F-75009. Ce document contient les points de vue et opinions de Schroders, qui sont susceptibles d'évoluer. Schroders est responsable du traitement de vos données personnelles. Pour obtenir des informations sur la façon dont Schroders pourrait traiter vos données personnelles, veuillez consulter notre Politique de confidentialité disponible à l'adresse suivante : [www.schroders.com/en/privacy-policy](http://www.schroders.com/en/privacy-policy) ou sur demande au cas où vous n'auriez pas accès à cette page Web. Les données de parties tierces sont la propriété du fournisseur de données ou celui-ci y est autorisé sous licence, et ne peuvent être reproduites ou extraites et utilisées à aucune autre fin sans l'autorisation du fournisseur de données. Ces données sont fournies sans aucune garantie de quelque nature que ce soit. Le fournisseur des données et l'émetteur du document ne peuvent aucunement être tenus responsables par rapport aux données de parties tierces. Le prospectus et/ou [www.schroders.com](http://www.schroders.com) contiennent les avertissements supplémentaires applicables aux données des parties tierces