

# IMPACT ISR PERFORMANCE

Ce placement s'adresse aux investisseurs recherchant une gestion résolument offensive obéissant à des critères socialement responsables. Ce fonds a pour objectif de sur-performer sur sa durée minimale de placement recommandée son indicateur de référence. Le fonds est exposé essentiellement en actions. La zone géographique prépondérante est l'Europe.

## FCPE N° 8892

### CHIFFRES CLÉS

■ Actif total du fonds (en millions d'€) :	70.61
■ Valeur liquidative en € :	21.15593

### HORIZON DE PLACEMENT

5 ans au moins

### PROFIL DE RISQUE

-	1	2	3	4	5	6	7	8	9	10	+
---	---	---	---	---	---	---	---	---	---	----	---

### INFORMATIONS PRATIQUES

N° d'agrément	990000080919
Date d'agrément	25/06/2002
Type de fonds	FCPE Art. L.214-39
Devise du fonds	EUR
Valorisation	Quotidienne

Classification AMF : Actions internationales

Société de gestion : NATIXIS ASSET MANAGEMENT  
Dépositaire : CACEIS BANK FRANCE

### SOUSCRIPTION / RACHAT

Les demandes sont à formuler auprès de Natixis Interépargne :  
- par internet: [www.interepargne.natixis.com](http://www.interepargne.natixis.com)  
- par courrier ou par fax (adresse figurant sur les relevés de compte d'épargne salariale et les avis d'opérations)



## STRATÉGIE D'INVESTISSEMENT

### Stratégie Actions

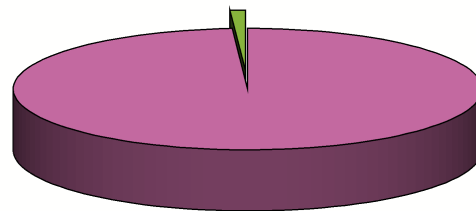
### PERFORMANCES ET INDICATEURS DE RISQUE

Durée	1 mois	Depuis le	1 an	3 ans	5 ans	10 ans
Depuis le	31/01/2012	30/12/2011	28/02/2011	27/02/2009	28/02/2007	
Performance du FCPE	4.10%	7.97%	- 7.82%	57.18%	- 20.79%	-
Performance de l'indice de référence	4.06%	8.03%	- 4.77%	56.70%	- 25.90%	-
Écart de performance	0.04%	- 0.06%	- 3.05%	0.48%	5.11%	-
Performance annualisée	NS	NS	NS	16.24%	- 4.55%	-
Volatilité du FCPE	NS	NS	17.93%	16.25%	18.51%	-
Volatilité de l'indice de référence	NS	NS	16.97%	15.55%	18.48%	-

Indice de référence : MSCI Europe DNR\* \*Dividendes nets réinvestis depuis le 31/12/2010

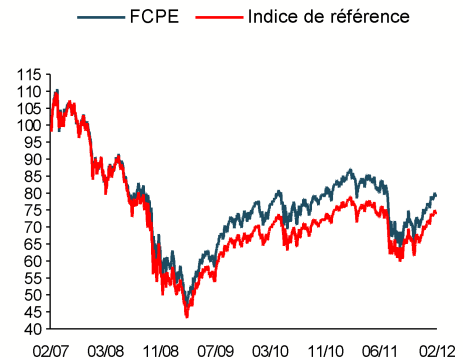
Les performances passées ne sont pas un indicateur fiable des performances futures. Les chiffres des performances citées ont trait aux périodes écoulées.

### COMPOSITION DU PORTEFEUILLE

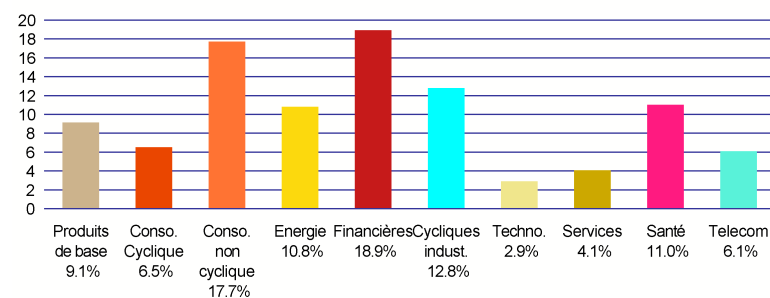


■ Actions Europe 98.95% ■ Monétaire & Liquidités 1.05%

### PERFORMANCE (BASE 100)



## RÉPARTITION SECTORIELLE ACTIONS EUROPÉENNES



## PRINCIPALES LIGNES (HORS OPCVM MONÉTAIRE)

Code ISIN	Nom de la valeur	Poids
GB0008762899	BG GROUP PLC	4.70%
CH0038863350	NESTLE NOM.	3.75%
GB0005405286	HSBC HLDGS PLC GBP	3.14%
GB00B16GWD5	VODAFONE GROUP PLC	3.00%
FR000120644	DANONE	2.62%
CH0012005267	NOVARTIS AG NOMINATIF	2.58%
GB0000566504	BHP BILLITON	2.09%
NL0000009355	UNILEVER	2.04%
FR000131708	TECHNIP	1.93%
DE0007236101	SIEMENS AG NAMEN	1.91%
Total		27.77%

## COMMENTAIRE DE GESTION

En février, les données de production industrielle mondiale et de volume des échanges internationaux ont été publiées au titre du dernier trimestre 2011. Les signaux d'activité sont globalement peu dynamiques mais le risque de rupture s'estompe. En outre l'enquête PMI/Markit suggère que ces indices devraient rester sur une pente positive au cours du premier trimestre.

Février a également été marqué par l'aboutissement des négociations sur la Grèce : accord sur le plan de sauvetage, sur la restructuration de la dette grecque et sur la mise en oeuvre du plan d'austérité.

Enfin, le 29 février, La BCE a comme prévu renouvelé ses opérations de refinancement à long terme, octroyant plus de 500 milliards de crédits à 800 banques de la Zone Euro. La Banque Centrale poursuit ainsi une politique d'assouplissement monétaire qui aide à la stabilisation du système financier européen.

Sur les marchés financiers, ces facteurs ont justifié la poursuite de la hausse. Les indices actions progressent sur le mois : +4.1% pour le DJ Europe Stoxx600 ; +2.0% pour le S&P500 (Euro) ; +2.9% pour le MSCI Asie-Pacifique (Euro).