

**FEDERAL CONVICTION GRANDE ASIE**

L'objectif de gestion du FCP est de rechercher, sur la dur e de placement recommand e, une performance sup rieure   celle de son indicateur de r f rence,   travers la gestion active d'un portefeuille investi dans des titres de moyennes et grandes capitalisations asiatiques, incluant le Japon.

Ce fonds ne prend pas en compte les crit res ESG (Environnementaux, Sociaux et de Gouvernance).

**Caract ristiques du fonds**

<b>Date de cr�ation</b>	<b>13/04/2015</b>	<b>Code ISIN</b>	<b>FR0012553675</b>
<b>Valeur liquidative ( � )</b>	<b>81,95</b>	<b>G�rant principal</b>	<b>D�l�gation de la gestion financi�re (depuis 07/2018)</b>
<b>Actif net de la part ( � )</b>	<b>2 201 513,99</b>	<b>G�rant secondaire</b>	
<b>Actif net du fonds ( � )</b>	<b>12 564 888,79</b>		
<b>Indice de r�f�rence</b>	<b>100% MSCI AC Asia Ex Japan NR</b>		

**Commentaires**

**Environnement  conomique**

Les nombreux risques, identifi s pendant l' t , se sont mat rialis s (  retardement) sur les march s financiers apr s la hausse des taux de la FED du 26 septembre, entra nant une forte correction des principaux march s d'actions internationaux. Les craintes de ralentissement chinois et de hausse des tarifs douaniers restent vives. En Europe, le projet de budget italien, trop  loign  du pacte de stabilit , a  t  retoqu  par la Commission europ enne provoquant de nouvelles tensions sur les taux obligataires italiens. Les n gociations sur le Brexit se heurtent   la question de l'Irlande du Nord et le risque de « no deal » persiste. Apr s six mois de hausse, l'indice S&P 500, impact  par la hausse des taux de la FED, a fortement corrig  entra nant les principales places boursi res mondiales. Ce coup de semonce alerte les responsables politiques sur la n cessit  d'apaiser les tensions sans quoi les fondamentaux de l' conomie mondiale, jusqu'  pr sent solides, pourraient finir par s'affaiblir.

**Contexte de march **

Le mois d'octobre a  t  marqu  par une forte baisse des actions asiatiques (-8.6% sur le MSCI Asia hors-Japon en euro). Ce mouvement de correction est le plus s v re depuis la crise chinoise d'ao t 2015 (l'indice avait alors perdu -11%). Le Japon a r sist  dans la baisse (-6%), gr ce   la force du Yen. Ce n'est pas le cas des monnaies  mergentes en Asie, qui ont subi d'importants mouvements de sortie de capitaux  trangers. Certaines monnaies telles que la roupie indienne ou indon sienne ont atteint, en octobre, un plus bas historique contre \$USD. Le march  craint un ralentissement de l' conomie mondiale en 2019, aliment  par un coup d'arr t sur le commerce mondial (protectionnisme) et le ralentissement plus ample qu'anticip  de la croissance chinoise. La saison des r sultats trimestriels aux USA et en Europe a  galement entretenue le pessimisme, la multiplication d'avertissements sur les r sultats ayant surpris le consensus des analystes. L'Inde, l'Indon sie et les Philippines ont nettement surperform , ces pays sont consid r s comme moins expos s au retournement des valeurs technologiques et   la guerre des droits de douane. Ta wan (technologie), Cor e du Sud (exportations) et Chine (face   face vis- -vis des USA) ont  t  les march s les plus sanctionn s.

**Commentaire de gestion**

La gestion a proc d , au mois d'octobre,   des all gements sur des dossiers de croissance au Japon, notamment dans le segment des  diteurs de jeux vid o. Le discours des  quipes de Management,   l'issue des divers salons sectoriels, nous ont d cu quant   la richesse du pipeline de nouveaux jeux vid o en cr ation. Ainsi, les lignes Square Enix et Sega Sammy ont  t  sold es. Les inqui tudes quant au potentiel retournement du march  immobilier chinois nous ont conduits   sortir de Shimaoy Property, valeur sp cialis e dans l'immobilier haut de gamme, mais qui ne r sisterait pas   un s v re retournement des transactions dans l'immobilier de luxe. En parall le, la gestion a choisi de renforcer des dossiers de croissance d fensive : des lignes en East Japan Railway (leader au Japon dans le transport ferroviaire), ITC (Inde, tabac/agroalimentaire) et Techtronic (Chine, outillage) ont  t  constitu es. Le portefeuille reste neutre sur la Chine. La gestion conserve une approche prudente sur l'Asie du Sud-Est et l'Inde. La poche Japon est stable   10% et apporte une d -corr lation vis- -vis de la Chine, concentr e sur des  diteurs de jeux vid o, leaders de la robotique industrielle, valeur pharmaceutique sous-cot e et transport ferroviaire.

Source des donn es relatives aux indices de r f rence : Six Financial Information.

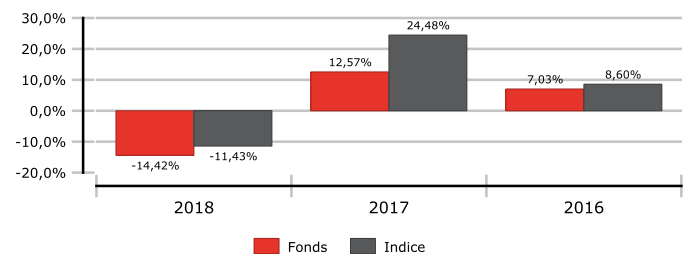
Pour plus d'informations concernant les indicateurs de risques, merci de vous r f rer au lexique disponible sur notre site internet [www.federal-finance-gestion.fr](http://www.federal-finance-gestion.fr)

**Les performances pass es tiennent compte des  ventuels changements d'indicateurs de r f rence ; elles ne pr jugent pas des performances futures et ne sont pas constantes dans le temps.**

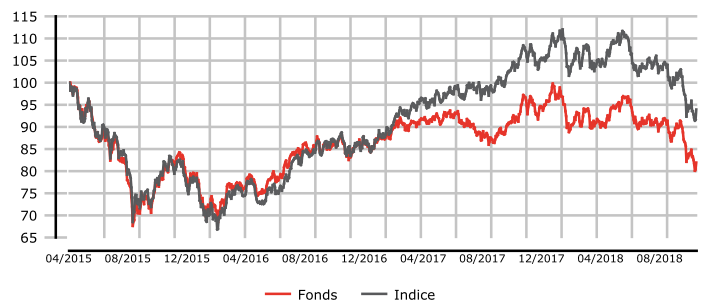
**Performances au 31/10/2018**

		1 mois	Depuis D�but d'ann�e	1 an	3 ans	5 ans	10 ans
Perf. Cumul�es	Fonds	-10,32%	-14,42%	-12,32%	2,04%		
	Indice	-8,61%	-11,43%	-11,19%	17,08%		

**Performance annuelle**



**Evolution du fonds vs indice (base 100)**



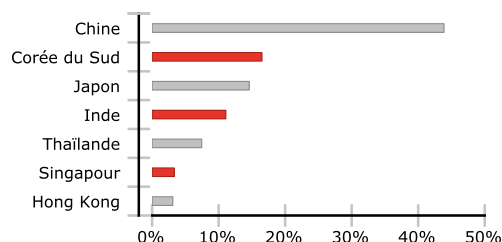
**Indicateurs au 31/10/2018**

Indicateurs de gestion	1 an	3 ans	5 ans
Volatilit� annualis�e du fonds	16,87%	14,40%	
Volatilit� annualis�e de l'indice	16,07%	14,86%	
Ratio d'information	-0,19	-0,70	
Ratio de Sharpe du fonds	-0,71	0,07	
Tracking Error annualis�e	5,83%	6,11%	
Perte maximale du fonds	19,72%	19,72%	
Perte maximale de l'indice	18,38%	19,87%	
Alpha	-1,30%	-3,50%	
B�ta	0,98	0,88	

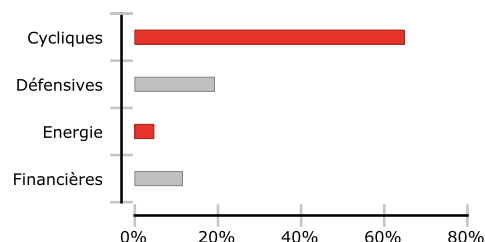
# FEDERAL CONVICTION GRANDE ASIE

## R partitions

### R partition g ographique - actions ( % valorisation )



### R partition sectorielle ( % valorisation )



## Portefeuille

### Principales op rations du 01/10 au 31/10/2018

Achat	Vente
SUMITOMO MITSUI FINANCIAL GRP	SHIMAO PROPERTY HOLDINGS LTD
GREAT WALL MOTOR COMPANY-H	SEGA SAMMY
EAST JAPAN RAILWAY CO	SQUARE ENIX
ITC LTD	
TECHTRONIC	

### Principales lignes en portefeuille ( % exposition )

ITC LTD	5,05%
TENCENT HOLDINGS LTD	4,78%
LENOVO GROUP	4,46%
POWER GRID CORP OF INDIA LTD	4,40%
GREAT WALL MOTOR COMPANY-H	4,15%
NCSOFT	3,97%
PING AN INSURANCE	3,96%
TECHTRONIC	3,94%
SAMSUNG ELECTRONICS CO LTD	3,92%
LG HOUSEHOLD & HEALTH CARE	3,86%
<b>Nombre de lignes en portefeuille</b>	<b>33</b>

## Contribution   la performance

### Meilleures contributions mensuelles

LARSEN & TOUBRO LTD	0,03%
FU SHOU YUAN INTERNATIONAL	0,01%
KONAMI	-0,01%
AIRPORTS OF THAILAND	-0,03%
SEGA SAMMY	-0,04%

### Moins bonnes contributions mensuelles

CHINA STATE CONSTRUCTION INT	-1,26%
TECHTRONIC	-1,10%
TENCENT HOLDINGS LTD	-0,81%
LG HOUSEHOLD & HEALTH CARE	-0,80%
NAVER	-0,63%

**Classification** Actions internationales

**Profil risque AMF** 1 2 3 4 5 6 7

**Zone d'investissement** Asie + Japon

**Nature juridique** Organisme de Placements Collectif en Valeurs Mobili res

**Dur e de placement conseill e** 5 ans

**Fonds nourricier** Non

**Souscription** J   12h30 - R glement livraison J+2

**Eligibilit  PEA** Non

**Eligibilit  Assurance vie** Oui

**Eligibilit  compte titre ordinaire** Oui

**Droits d'entr e maximum** 3,00%

**Droits de sortie** 0,00%

**Frais de gestion r els** 2,00%

**Commission de superperformance** 0,00%

## FEDERAL CONVICTION GRANDE ASIE

### Attribution de performance (brute) du mois au 31/10/2018

Classe	Poids	Contribution	Surpondération	Surperformance	Effet allocation	Effet sélection
Actions	94,45%	-10,23%	-5,55%	-2,24%	0,00%	-2,24%
Trésorerie	5,55%	0,04%	5,55%	0,67%	0,67%	0,00%
<b>TOTAL</b>	<b>100,00%</b>	<b>-10,18%</b>	<b>0,00%</b>	<b>-1,57%</b>	<b>0,67%</b>	<b>-2,24%</b>

### Attribution de performance (brute) depuis le début de l'année au 31/10/2018

Classe	Poids	Contribution	Surpondération	Surperformance	Effet allocation	Effet sélection
Actions	95,64%	-13,29%	-4,36%	-4,18%	0,00%	-4,18%
OPC Action	0,14%	-0,13%	0,14%	0,01%	0,01%	0,00%
Change à Terme	0,10%	-0,02%	0,10%	-0,01%	-0,01%	0,00%
Trésorerie	4,13%	0,50%	4,13%	2,67%	2,67%	0,00%
<b>TOTAL</b>	<b>100,00%</b>	<b>-12,95%</b>	<b>0,00%</b>	<b>-1,52%</b>	<b>2,67%</b>	<b>-4,18%</b>

Le présent document est purement informatif et ne constitue ni une offre de souscription, ni un conseil personnalisé d'investissement. Préalablement à toute décision d'investissement, tout souscripteur doit prendre connaissance du prospectus disponible sur le site de Federal Finance Gestion ([www.federal-finance-gestion.fr](http://www.federal-finance-gestion.fr)) ou sur simple demande et déterminer lui-même ou avec le concours de ses conseillers l'adéquation de son investissement, en fonction des considérations légales, fiscales et comptables qui lui sont applicables. A la demande de l'investisseur, Federal Finance Gestion est en mesure de lui fournir des informations détaillées sur la rémunération allouée au distributeur du fonds qu'il a souscrit.