

**SICAV France**

**Contact**

Tel: +352 46 40 10 7190\*  
columbiathreadneedleenquiries@statestreet.com  
\*Veuillez noter que les appels et les communications électroniques peuvent être enregistrés.  
IFDS, 47, avenue J.F. Kennedy, L-1855, Luxembourg

Gérant(e): Ashish Kochar  
Depuis: Juil 17  
Société de gestion: Threadneedle Man. Lux. S.A.  
Date de lancement: 28/07/00  
Indice: -  
Groupe de pairs: -  
Devise du Compartiment: USD  
Domicile du Fonds: Luxembourg  
Date du détachement: -  
Date du paiement: -  
Actif net: €287,4m  
N° de titres: 40

Tous les informations sont exprimées en EUR

**AMERICAN SELECT - IEH EUR HEDGED**

ISIN: LU0329575525  
Prix: 27,3895  
Frais courants: 1,00% (au 30/09/19)  
Commission de performance: Aucune

Le montant des frais récurrents repose généralement sur les dépenses de l'exercice précédent et peut varier d'une année à l'autre. Des frais tels que la commission de gestion annuelle du fonds, les frais d'enregistrement, les droits de garde et les coûts des distributions sont inclus mais les coûts d'achat ou de vente des actifs du fonds sont exclus (sauf si ces actifs sont des parts d'un autre fonds). Pour une ventilation plus détaillée, veuillez visiter le site [www.columbiathreadneedle.com/fees](http://www.columbiathreadneedle.com/fees). Dans certains cas, le montant des frais courants peut être basé sur une estimation des frais futurs, soit parce que la classe d'actions/parts est relativement récente et n'a pas un historique suffisant pour être calculée avec exactitude, soit parce qu'il est peu probable que les chiffres historiques reflètent avec exactitude les frais récurrents à venir. Le rapport annuel du fonds pour chaque année financière comprendra le détail des frais exacts appliqués.

Veuillez consulter le tableau des classes d'actions disponibles.

**Modif. effectuées dans le fonds**

Pour obtenir des informations détaillées sur les modifications apportées aux Fonds, veuillez consulter le PDF « Informations détaillées concernant les événements significatifs T(Lux) » disponible sur <https://www.columbiathreadneedle.com/kids>

**Notations/Récompenses**



**Risques**

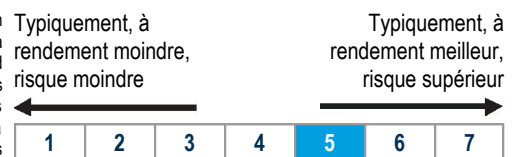
- La valeur des investissements peut évoluer à la hausse comme à la baisse et les investisseurs peuvent ne pas récupérer la totalité de la somme initialement investie.
- Lorsque les investissements sont réalisés dans des actifs exprimés en devises étrangères multiples, ou dans des devises autres que la vôtre, les modifications des taux de change peuvent affecter la valeur des investissements.
- Le Fonds présente un portefeuille ciblé (il détient un nombre limité d'investissements et/ou un univers d'investissement limité) et si un ou plusieurs de ces investissements déclinent ou subissent un préjudice, ceci peut avoir un effet prononcé sur la valeur du Fonds.
- Le Fonds peut investir dans des instruments financiers dérivés dans le but de réduire le risque ou de minimiser le coût des transactions. Ces transactions sur instruments financiers dérivés peuvent influencer positivement ou négativement la performance du Fonds. Le Gestionnaire ne vise pas à ce que cet usage de dérivés influence le profil de risque global du Fonds.

**Opportunités**

- Fournit une exposition à la plus grande bourse de valeurs du monde, offrant ainsi une large gamme d'opportunités d'investissement.
- Accès à un portefeuille dédié investissant généralement dans 30 à 60 sociétés américaines.
- Flexibilité de saisir les opportunités d'investissement lorsqu'elles se présentent sur le marché.
- Les investissements dans le fonds ne sont pas limités en fonction de facteurs tels que l'indice, la taille de la société, l'action, le secteur ou le type d'investissement.
- La taille et l'expérience de notre équipe ainsi que l'ampleur des actifs américains gérés par nos soins nous permettent d'avoir un contact direct privilégié avec les entreprises américaines.

**Profil de risque et de rendement**

Le tableau d'indicateur de Risque et de Rendement décrit la position du Fonds en termes de risque et de rendement potentiels. Plus la position est haute, meilleur est le rendement potentiel mais plus grand est le risque de perdre de l'argent. Le tableau s'appuie sur des données précédentes. Il peut évoluer dans le temps et peut ne pas constituer une indication fiable du profil de risque futur du Fonds. La partie grisée dans le tableau ci-contre montre la position du Fonds d'après l'indicateur de Risque et de Rendement. La catégorie la plus basse n'est pas synonyme d'investissement sans risque.



**Morningstar Style Box®**

Grande			
Moyenne			
Petit			
	Valeur	Mixte	Croissance

Cette case décrit les caractéristiques de style du fonds et de son portefeuille titres. Pour en savoir plus sur la méthodologie, veuillez consulter [www.morningstar.com](http://www.morningstar.com). Source: Copyright ©2020 Morningstar UK Ltd.

**Objectif et politique du fonds**

Le Fonds vise à accroître la valeur de votre investissement à long terme. Il cherche à surperformer l'indice S&P500 déduction faite des frais.

Le Fonds investit au moins deux tiers de ses actifs dans des actions de sociétés ayant leur siège en Amérique du Nord ou de sociétés qui exercent une partie significative de leurs activités là-bas.

Le Fonds est activement géré en fonction de l'indice S&P500. L'indice est représentatif de l'ensemble des sociétés dans lesquelles le Fonds investit et constitue un indice de référence approprié en fonction duquel la performance du Fonds sera calculée et évaluée dans la durée. Le gestionnaire d'investissement a le pouvoir de choisir des investissements avec des pondérations différentes de celles de l'indice et des investissements qui ne sont pas dans l'indice, et le Fonds peut différer sensiblement de l'indice.

Les différences par rapport à l'indice, y compris les limites appliquées au niveau de risque par rapport à l'indice, seront considérées comme relevant du processus de suivi des risques du gestionnaire d'investissement, afin de garantir que le niveau général de risque est globalement conforme à celui de l'indice. Conformément à la stratégie de gestion active du Fonds, des différences significatives par rapport à l'indice sont possibles.

**Catégories d'actions disponibles**

Action	Cat.	Dev.	Impôt	CGA	Frais d'entrée	Invest. minimum	la date de lancement	ISIN	SEDOL	BBID	WKN/Valor/CUSIP
AU	Acc	USD	Gross	1,50%	5,00%	2.500	28/07/00	LU0112528004	B1GD504	AMEFUEA LX	523451
DU	Acc	USD	Gross	2,25%	1,00%	2.500	28/07/00	LU0112528269	B73QV00	AMEFUED LX	523452
AEH	Acc	EUR	Gross	1,50%	5,00%	2.500	31/07/00	LU0198732421	B6YXD07	AMEFAEH LX	A0DPBV
DEH	Acc	EUR	Gross	2,25%	1,00%	2.500	31/08/04	LU0198732934	B4LC9F0	AMEFDEH LX	A0PANA
IEH	Acc	EUR	Gross	0,80%	0,00%	100.000	23/11/07	LU0329575525	B55LX47	AMEFIEH LX	A0Q18V
AU	Acc	EUR	Gross	1,50%	5,00%	2.500	31/07/00	LU0757425763	B89V5M6	AMEFUEE LX	A1JVKL
DU	Acc	EUR	Gross	2,25%	1,00%	2.500	15/07/16	LU0757425847	B81VD42	AMEFUED LX	A1JVKM
IE	Acc	EUR	Gross	0,80%	0,00%	100.000	25/06/19	LU2005601591	BK1WVJ0	TAMSIEE LX	A2PLXR

Les performances passées ne préjugent pas des résultats futurs.

Source: FactSet

La devise de la catégorie d'actions, sauf s'il est précisé qu'il s'agit d'une catégorie d'actions couverte, est un prix converti en utilisant les taux de change au point de valorisation officiel du fonds. Ceci permet d'accéder à une catégorie d'actions dans la devise de votre choix sans réduire votre exposition globale aux devises étrangères. La devise du fonds stipule l'exposition aux devises la plus élevée pour le fonds, sauf si le détail des devises figure dans le tableau des pondérations (en %) en page 2.

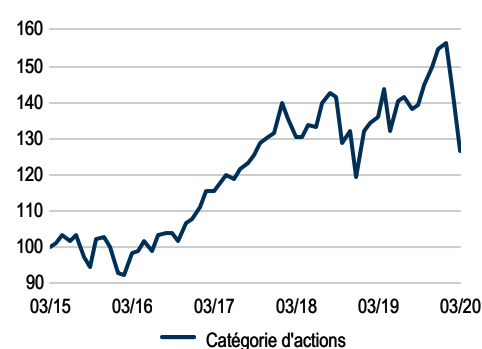
## 10 Principales Positions (%)

Description du titre	Poids
Microsoft Corporation	9,6
Alphabet Inc.	9,2
Berkshire Hathaway Inc. Class B	8,6
Amazon.com, Inc.	7,4
Facebook, Inc. Class A	4,9
Visa Inc. Class A	4,7
Lam Research Corporation	4,3
Comcast Corporation Class A	3,6
Mastercard Incorporated Class A	3,1
Booking Holdings Inc.	3,1
<b>Total</b>	<b>58,6</b>

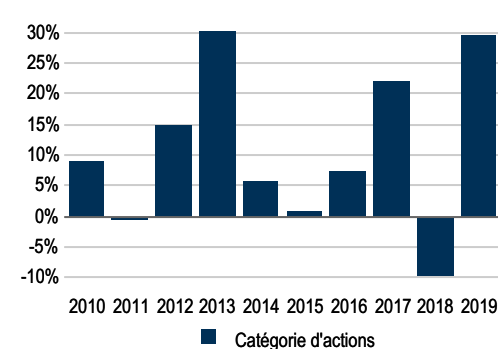
## Pondérations (%)

Secteur	Fonds
Technologie	32,6
Services de communication	19,5
Services financiers	15,8
Conso. Cyclique	10,9
Pharma/Santé	9,0
Industrie	4,7
Conso. Non Cyclique	3,4
Energie	0,8
Liquidités	3,4

## Performance sur 5 ans (EUR)\*



## Performances calendaires (EUR)\*



## Performance annualisée (EUR)\*

	1 AN	3 ANS	5 ANS	10 ANS	Dep. Lan.	04/19 - 03/20	04/18 - 03/19	04/17 - 03/18	04/16 - 03/17	04/15 - 03/16
Catégorie d'actions (net)	-6,8	3,1	4,8	7,7	--	-6,8	4,0	13,0	17,6	-1,8

## Performances calendaires (EUR)\*

	2019	2018	2017	2016	2015	2014	2013	2012	2011	2010
Catégorie d'actions (net)	29,7	-9,4	22,1	7,5	0,9	5,9	30,1	15,0	-0,4	8,9

\*Les performances passées ne préjugent pas des résultats futurs.

Les données relatives aux performances ne tiennent pas compte des commissions et coûts liés à l'émission et au rachat de parts. La valeur des investissements et les revenus y afférents ne sont pas garantis : ils peuvent baisser ou augmenter et ils peuvent être affectés par les variations des taux de change. En conséquence, un investisseur peut ne pas récupérer le capital investi. Les rendements de l'indice supposent le réinvestissement des dividendes et plus-values et, contrairement aux rendements du fonds, ne reflètent pas des frais ou dépenses. L'indice n'est pas géré et ne peut être investi directement. Tous ces rendements supposent que le revenu est réinvesti pour un contribuable local, performance bid to bid (ce qui signifie que la performance ne tient pas compte de l'effet d'éventuels frais initiaux). Toutes les données: source Copyright © 2020 Morningstar UK Limited

## Informations importantes

Threadneedle (Lux) est une Société d'investissement à capital variable (« SICAV ») constituée en vertu des lois du Grand-duché de Luxembourg. La SICAV émet, rachète et échange des actions de différentes catégories cotées à la Bourse de Luxembourg. La société de gestion de la SICAV est Threadneedle Management Luxembourg S.A, qui est conseillée par Threadneedle Asset Management Ltd. et/ou des sous-conseillers sélectionnés.

La SICAV est enregistrée en Autriche, en Belgique, en France, en Finlande, en Allemagne, à Hong Kong, en Irlande, en Italie, au Luxembourg, aux Pays-Bas, au Portugal, en Espagne, en Suède, en Suisse, à Taiwan et au Royaume-Uni ; toutefois, il convient de tenir compte des spécificités de chaque juridiction applicable et certains Compartiments et/ou certaines catégories d'actions peuvent ne pas être disponibles dans toutes les juridictions. Les actions des Compartiments ne peuvent faire l'objet d'une offre de souscription publique dans un autre pays quel qu'il soit et ce document ne doit pas être émis, diffusé ou distribué autrement que dans des circonstances qui ne constituent pas une offre de souscription publique et qui sont conformes à la législation locale applicable.

Ce document a été rédigé uniquement à des fins informatives et ne représente pas une offre ou une demande d'achat ou de vente de titres boursiers ou autres instruments financiers, ou une offre de conseil ou de services d'investissement. Les cours de transaction peuvent être grevés de frais de dilution lorsque le fonds est exposé à d'importantes entrées et sorties d'investissements, à l'exception du fonds Enhanced Commodities. Des informations complémentaires à ce sujet sont disponibles dans le prospectus.

L'achat des actions d'un fonds ne doit être effectué que sur la base des informations contenues dans les Informations clés pour l'investisseur et dans le Prospectus en vigueur, ainsi que dans les derniers rapports annuel et semestriel publiés et les conditions générales applicables. Veuillez consulter la section des « Facteurs de risque » du Prospectus pour prendre connaissance de tous les risques applicables à l'investissement dans un fonds, et en particulier dans le présent Fonds. Les documents susmentionnés sont disponibles en anglais, français, allemand, portugais, italien, espagnol, suédois et néerlandais (pas de Prospectus néerlandais) et peuvent être obtenus gratuitement sur simple demande par écrit auprès du siège social de la SICAV sis 31, Z.A. Bourmicht, L-8070 Bertrange, Grand-duché de Luxembourg.

Les positions du Portefeuille sont basées sur les évaluations brutes des actifs à la clôture mondiale (et non à l'heure d'évaluation officielle). Le Rendement historique reflète les distributions déclarées au cours des 12 derniers mois. Le Rendement des distributions reflète le montant qui peut être distribué sur les 12 prochains mois. Le Rendement sous-jacent reflète le revenu net annualisé des dépenses du fonds. Les rendements présentés ne prennent pas en compte les frais préliminaires et les investisseurs peuvent être soumis à l'impôt sur les distributions.

Columbia Threadneedle Investments est le nom de marque international du groupe de sociétés Columbia et Threadneedle.

Publié par Threadneedle Management Luxembourg S.A. Enregistré auprès du Registre de Commerce et des Sociétés (Luxembourg), enregistré sous le numéro B 110242, 44, Rue de la Vallée, L-2661 Luxembourg, Grand-Duché de Luxembourg.

Agent payeur  
CAEIS Bank, 1/3 Place Valhubert, 75013 Paris