

AMUNDI FUNDS US PIONEER FUND - A EUR

SYNTHESE DE
GESTION

31/10/2019

ACTION ■

Objectif d'investissement

Chercher à augmenter la valeur de votre investissement pendant la période de détention recommandée.

Le Compartiment investit, directement ou indirectement, dans des actions de sociétés établies aux États-Unis ou y exerçant la plupart de leurs activités. Le Compartiment peut investir jusqu'à 20% de ses actifs, au moment de l'achat, dans des titres de sociétés non américaines.


Le Compartiment vise à améliorer son empreinte environnementale et son profil de durabilité par rapport à l'indice de référence en intégrant des facteurs ESG (environnementaux, sociaux et de gouvernance d'entreprise).

Le Compartiment a recours à des instruments dérivés pour réduire différents risques, gérer efficacement le portefeuille et obtenir une exposition (à court terme ou à long terme) à différents actifs, marchés et autres opportunités d'investissement (y compris les instruments dérivés axés sur les actions).

Le Compartiment ne vise pas à répliquer l'Indice S&P 500 et peut donc s'écarter considérablement de tout indicateur de référence.

À l'aide de méthodes exclusives qui ont été utilisées et perfectionnées depuis 1928, le gestionnaire d'investissement analyse les émetteurs individuels afin d'identifier les actions susceptibles de générer une augmentation de la valeur au fil du temps, puis les détient jusqu'à ce que les attentes se réalisent.

Rencontrez l'équipe



Jeff Kripke

Lead Portfolio Manager



John Carey

Gérant de portefeuille



Craig Sterling

Gérant de portefeuille



James Yu

Gérant de portefeuille

Profil de risque et de rendement (SRRI)



▲ A risque plus faible, rendement potentiellement plus faible

▼ A risque plus élevé, rendement potentiellement plus élevé

Le SRRI correspond au profil de risque et de rendement présent dans le Document d'Information Clé pour l'Investisseur (DICI). La catégorie la plus faible ne signifie pas « sans risque ». Il n'est pas garanti et pourra évoluer dans le temps.

Le niveau de risque de ce fonds reflète principalement le risque du marché des actions américaines sur lequel il est investi.

Risques Additionnelles

- Risque de crédit : il représente le risque de dégradation soudaine de la qualité de signature d'un émetteur ou celui de sa défaillance.
- Risque de liquidité : lorsque les volumes d'échange sur les marchés financiers sont faibles, toute opération d'achat ou de vente sur ces marchés peut entraîner d'importantes variations/fluctuations de marché, susceptibles d'entraver la valorisation de votre portefeuille.
- Risque de contrepartie : il représente le risque de défaillance d'un intervenant de marché l'empêchant d'honorer ses engagements vis-à-vis de votre portefeuille.
- Risque opérationnel : désigne le risque de défaillance ou d'erreur des différents prestataires impliqués dans la gestion et la valorisation de votre portefeuille.
- Risque de change : le Compartiment investit dans des titres émis dans des devises autres que la devise de référence de la classe d'actions. La classe d'actions est par conséquent exposée à un risque de change provoqué par les fluctuations des taux de change.

Données clés (source : Amundi)

Valeur Liquidative (VL) : **11,50 (EUR)**

Date de VL et d'actif géré : **31/10/2019**

Code ISIN : **LU1883872332**

Actif géré : **1 626,90 (millions EUR)**

Devise de référence du compartiment : **EUR**

Devise de référence de la classe : **EUR**

Indice de référence : **100% S&P 500 COMPOSITE**

Notation Morningstar "Overall" © : **4 étoiles**

Catégorie Morningstar © : **US LARGE-CAP BLEND EQUITY**

Nombre de fonds de la catégorie : **1360**

Date de notation : **30/09/2019**

©2019 Morningstar. Tous droits réservés. Les informations contenues ici : (1) appartiennent à Morningstar et/ou ses fournisseurs de contenu ; (2) ne peuvent être reproduites ou redistribuées ; et (3) ne sont pas garanties d'exactitude, d'exhaustivité ou d'actualité. Ni Morningstar, ni ses fournisseurs de contenu ne sont responsables en cas de dommages ou de pertes liés à l'utilisation de ces informations. Les performances passées ne garantissent pas les résultats futurs. Pour plus d'informations sur le rating Morningstar, veuillez consulter leur site www.morningstar.com.

Caractéristiques principales

Forme juridique : **SICAV**

Date de création du compartiment/OPC : **14/06/2019**

Date de création de la classe : **14/06/2019**

Eligibilité : -

Eligible PEA : **Non**

Affectation des sommes distribuables : **Capitalisation**

Souscription minimum: 1ère / suivantes :

1 millième part(s)/action(s) / 1 millième part(s)/action(s)

Frais d'entrée (maximum) : **4,50%**

Frais courants : **1,75% (Estimés 14/06/2019)**

Frais de sortie (maximum) : **0,00%**

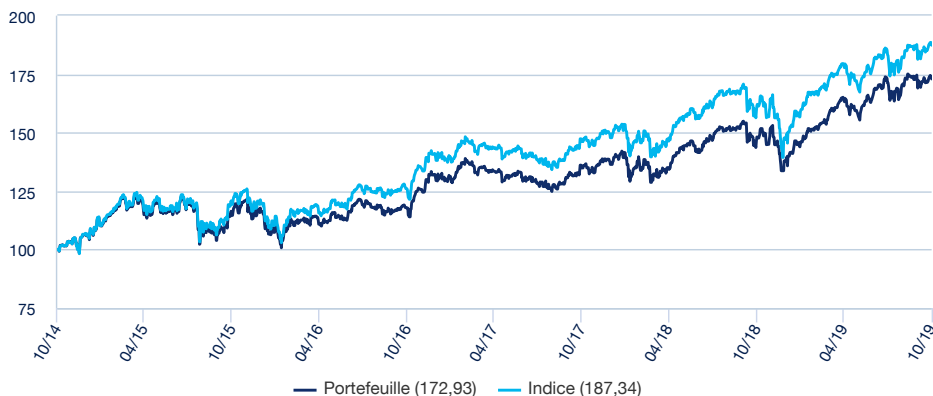
Durée minimum d'investissement recommandée : **5 ans**

Commission de surperformance : **Oui**

ACTION

Performances

Evolution de la performance (base 100) *



Performances glissantes *

Depuis le	Depuis le 31/12/2018	1 mois 30/09/2019	3 mois 31/07/2019	1 an 31/10/2018	3 ans 31/10/2016	5 ans 31/10/2014	Depuis le 29/10/2001
Portefeuille	24,73%	-0,95%	0,97%	16,75%	46,87%	72,93%	123,30%
Indice	26,20%	-0,16%	2,22%	16,11%	49,08%	87,34%	228,13%
Ecart	-1,47%	-0,78%	-1,26%	0,64%	-2,21%	-14,40%	-104,83%

Performances calendaires (1) *

	2018	2017	2016	2015	2014	2013	2012	2011	2010	2009
Portefeuille	1,65%	5,34%	11,38%	9,80%	24,82%	25,33%	7,40%	-2,78%	21,75%	19,59%
Indice	0,44%	7,01%	15,31%	12,93%	29,46%	26,67%	14,22%	5,53%	23,06%	22,52%
Ecart	1,22%	-1,67%	-3,92%	-3,13%	-4,64%	-1,33%	-6,82%	-8,31%	-1,31%	-2,93%

* Les performances sont calculées dans la devise de référence, sur des données historiques. Les performances affichées sont nettes de frais de gestion. (1) Les performances calendaires couvrent des périodes complètes de 12 mois pour chaque année civile. Les performances ne sont pas constantes dans le temps et ne préjugent pas des performances et des rendements futurs. La valeur des investissements peut varier à la hausse ou à la baisse selon l'évolution des marchés.

Indicateur(s) glissant(s)

	1 an	3 ans	5 ans
Volatilité du portefeuille	15,67%	13,95%	15,19%
Volatilité de l'indice	16,65%	14,45%	15,72%

La volatilité est un indicateur statistique qui mesure l'amplitude des variations d'un actif autour de sa moyenne. Exemple : des variations de +/- 1,5% par jour sur les marchés correspondent à une volatilité de 25% par an.

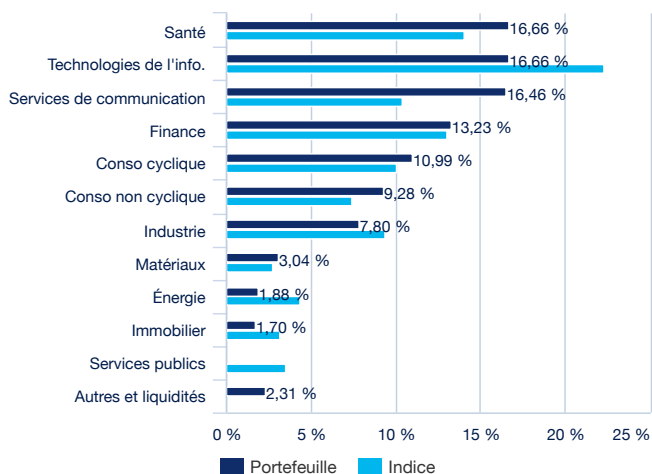
Indicateurs

Nombre de lignes en portefeuille	50
Principaux émetteurs en portefeuille (% d'actifs)	

	Portefeuille
APPLE INC	4,80%
MICROSOFT CORP	4,74%
ALPHABET INC	4,58%
JPMORGAN CHASE & CO	4,58%
MEDTRONIC PLC	4,56%
ELANCO ANIMAL HEALTH INC	3,71%
AMAZON.COM INC	3,50%
WALMART INC	3,50%
HOME DEPOT INC/THE	3,45%
VERIZON COMMUNICATIONS INC	3,45%
Total	40,88%

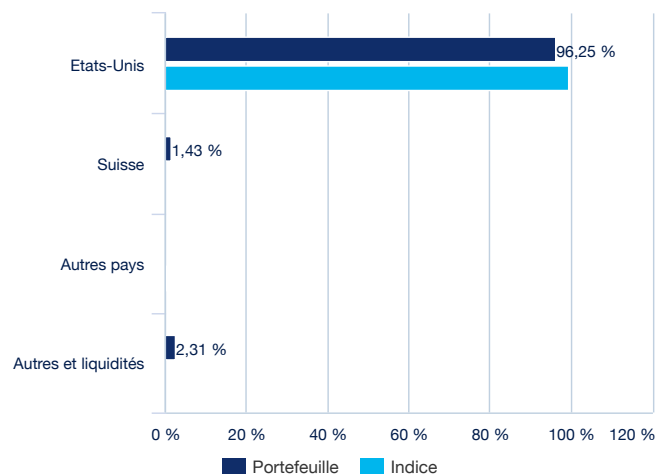
Composition du portefeuille

Répartition sectorielle *



* Hors prise en compte des produits dérivés.

Répartition géographique *



* Hors prise en compte des produits dérivés.

ACTION ■

Avertissement

Amundi Funds est une société d'investissement à capital variable (SICAV) de droit luxembourgeois réglementée par la Commission de Surveillance du Secteur Financier («CSSF»), inscrite au Registre de Commerce et des Sociétés du Luxembourg sous le numéro B68.806. AMUNDI FUNDS US PIONEER FUND est un compartiment d'Amundi Funds, dont la commercialisation auprès du public en France a été autorisée par l'Autorité des Marchés Financiers (AMF). L'émetteur de ce document est Amundi, 90 Boulevard Pasteur, 75730 Cedex 15 - France, enregistré en France sous le numéro GP 04000036 et agréé et réglementé par l'Autorité des Marchés Financiers. Le présent document n'est pas un Prospectus. L'offre d'actions d'Amundi Funds peut uniquement être réalisée sur la base du Prospectus officiel. Le dernier prospectus, le Document d'Information Clé pour l'Investisseur («DICI»), les statuts et les rapports annuels et semestriels sont disponibles sans frais auprès du correspondant centralisateur (CACEIS Bank France, 1-3 PlaceValhubert, F-75206 Paris Cedex 13, France) et sur notre site web www.amundi.com. Les investisseurs sont invités à consulter le dernier prospectus disponible, plus spécifiquement la section relative aux facteurs de risque, de même que le DICI avant d'investir. Les chiffres cités dans ce document proviennent d'Amundi, à défaut de toute autre indication. La date de ces chiffres est indiquée sous la mention «SYNTHESE DE GESTION», qui apparaît en première page à défaut de toute autre indication. Avertissements : veuillez lire le prospectus avec attention avant d'investir. L'attention des investisseurs est attirée sur le fait que la valeur du capital investi et les revenus de leur investissement peuvent varier à la hausse comme à la baisse et que les variations des taux de change entre devises peuvent avoir des effets propres entraînant une diminution ou une augmentation de la valeur de l'investissement. Les performances passées ne préjugent pas nécessairement des résultats futurs. Les investisseurs sont susceptibles de ne pas récupérer le montant investi. Les investisseurs sont avisés que les titres et les instruments financiers décrits aux présentes peuvent ne pas convenir à leurs objectifs d'investissement.