

CARACTERISTIQUES

Date création : 22/12/2014
 Classification AMF : Actions internationales
 Indice Reference : Aucun
 Indice comparatif : 100.0% MSCI WORLD
 Devise : EUR
 Eligible au PEA : Non
 Affectation des sommes distribuables :
 C/D: Capitalisation et/ou Distribution
 Code ISIN : FR0012300374
 Durée minimum de placement recommandé : 5 ans
 Echelle de risque (selon DICI) :



CHIFFRES CLES

Valeur Liquidative (VL) : 1 251,62 (EUR)
 Actif géré : 312,19 (millions EUR)
 Derniers coupons versés : -

ACTEURS

Société de gestion : CPR ASSET MANAGEMENT
 Gérants : Jean-dominique Seta /

MODALITES DE FONCTIONNEMENT

Fréquence de valorisation : Quotidienne
 Minimum 1ère souscription :
 1 millième part(s)/action(s)
 Minimum souscription suivante :
 1 millième part(s)/action(s)
 Frais d'entrée (max) : 5,00%
 Frais de sortie (max) : 0,00%
 Frais de gestion annuels (max) : 1,50%
 Commission de surperformance : Oui

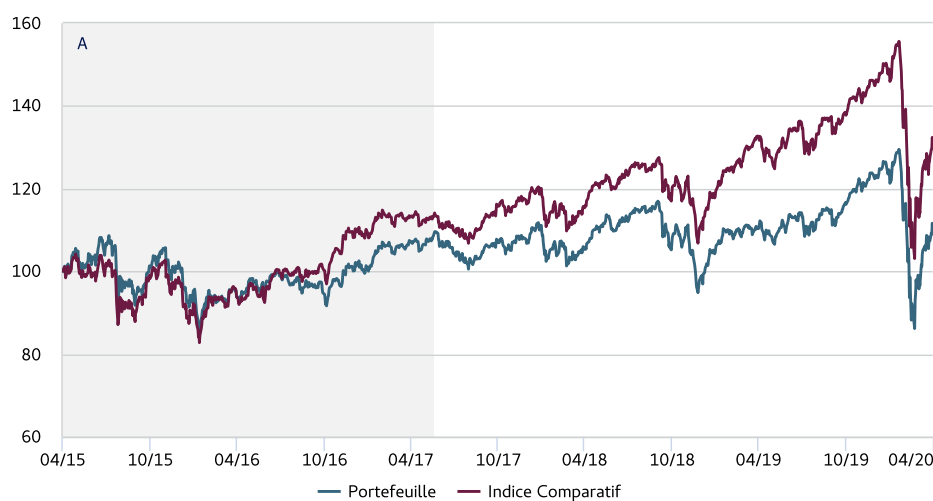
Tous les détails sont disponibles dans la documentation juridique

STRATEGIE D'INVESTISSEMENT

CPR Global Silver Age investit la quasi-totalité de son actif au sein du fonds maître CPR Invest - Global Silver Age - T1 - Dist et suit par conséquent le même objectif de gestion : surperformer les marchés boursiers mondiaux sur 5 ans minimum en investissant dans les entreprises qui bénéficient de la demande des consommateurs du 3ème âge, dont la part dans la population est en hausse constante. Ses performances peuvent toutefois être inférieures à celles de son fonds maître en raison de ses propres frais.

ANALYSE DE LA PERFORMANCE

EVOLUTION DE LA VALEUR LIQUIDATIVE EN BASE 100



A : le 19 juin 2017 le fonds devient nourricier de CPR Invest -Global Silver Age T1

PERFORMANCES NETTES PAR PERIODE GLISSANTE ¹

	1 an	3 ans	5 ans
Portefeuille	-0,68%	0,77%	1,84%
Indice Comparatif	-1,78%	4,77%	5,39%
Ecart Indice Comparatif	1,10%	-4,01%	-3,55%

¹ Données annualisées

PERFORMANCES NETTES PAR ANNÉE CIVILE ²

	2019	2018	2017	2016	2015
Portefeuille	23,83%	-7,34%	6,69%	-1,52%	16,15%
Indice Comparatif	30,02%	-4,11%	7,51%	10,73%	10,42%
Ecart Indice Comparatif	-6,19%	-3,23%	-0,82%	-12,25%	5,72%

² Les performances passées ne sont pas constantes dans le temps et ne sont pas un indicateur fiable des performances futures. Les investissements sont soumis aux fluctuations de marché et peuvent varier à la hausse comme à la baisse.

VOLATILITE

	1 an	3 ans	5 ans
Volatilité du portefeuille	25,51%	17,93%	16,52%

La volatilité est un indicateur statistique qui mesure l'amplitude des variations d'un actif autour de sa moyenne. Les données sont annualisées.

Avant toute souscription, veuillez vous référer au Document d'Information Clé pour l'Investisseur (DICI)

COMPOSITION DU PORTEFEUILLE

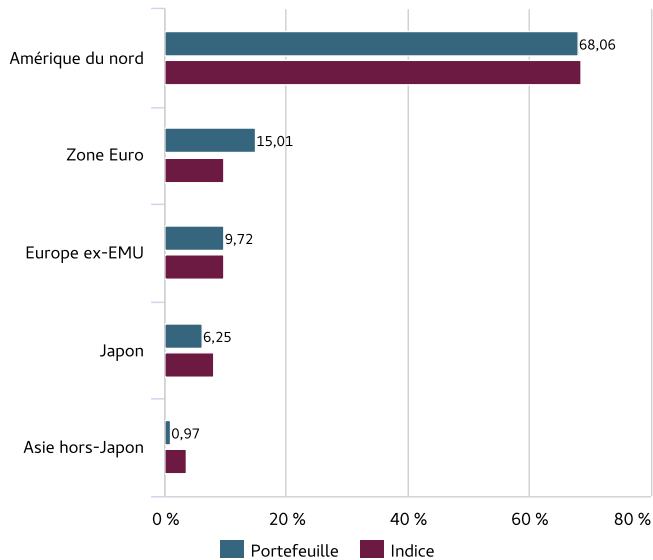
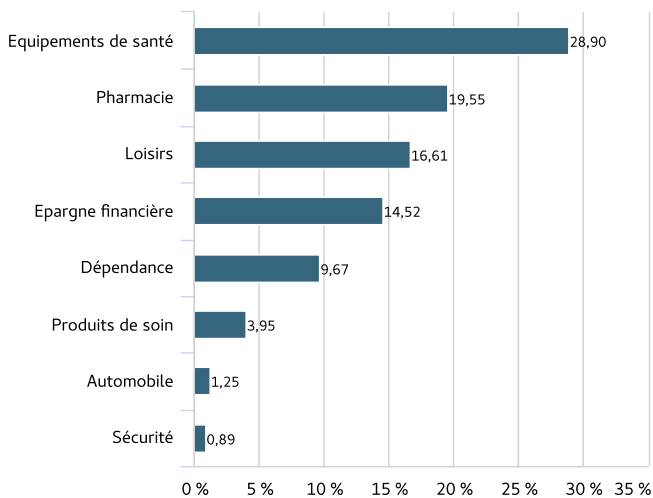
PRINCIPALES LIGNES EN PORTEFEUILLE

	Secteur	Pays	Poids (PTF)	Ecart / Indice
COMCAST CORP-CLASS A	Câble et satellite	Etats-Unis	2,65%	2,19%
ROCHE HLDG AG-GENUSS	Pharmacie	Suisse	2,36%	1,73%
NETFLIX INC	Movies & Entertainment	Etats-Unis	2,36%	1,90%
PROCTER GAMBLE	Produits domestiques	Etats-Unis	2,20%	1,46%
THERMO FISHER SCIENT	Outils et services appliqués aux sciences biologiques	Etats-Unis	1,94%	1,59%
SANOFI	Pharmacie	France	1,83%	1,54%
CIGNA CORP	Services de santé	Etats-Unis	1,76%	1,58%
BRISTOL-MYERS SQUIBB CO	Pharmacie	Etats-Unis	1,73%	1,36%
MEDTRONIC PLC	Equipements de santé	Etats-Unis	1,69%	1,35%
CVS HEALTH CORP	Services de santé	Etats-Unis	1,60%	1,39%

Nombre d'émetteurs (hors liquidités) : 85

REPARTITION GEOGRAPHIQUE

REPARTITION SECTORIELLE



Votre fonds présente notamment un **risque de perte en capital** supporté par l'investisseur. Sa valeur liquidative peut fluctuer et le capital investi n'est pas garanti. Autres risques importants pour le fonds : **risque actions et de marché (y compris le risque lié aux petites capitalisations boursières et aux marchés émergents), risque de change, risque de contrepartie, risque de liquidité**. La survenance de l'un de ces risques peut faire baisser la valeur liquidative de votre fonds. **Pour en savoir plus sur les risques et leur définition, veuillez-vous reporter à la rubrique « Profil de Risque » du prospectus de ce fonds.**

Les informations figurant dans cette publication ne visent pas être distribuées, ni utilisées par toute personne ou entité dans un pays ou une juridiction où cette distribution ou utilisation serait contraire aux dispositions légales ou réglementaires, ou qui imposerait à la Société de gestion de se conformer aux obligations d'enregistrement de ces pays. Cette publication - ou chacun de ses éléments considéré en tant que tel - ne constitue pas une offre d'achat de titres ou appel public à l'épargne, ni un conseil en investissement, ni une quelconque sollicitation de CPR AM. Nous vous recommandons de vous informer soigneusement avant toute décision d'investissement. Toute souscription doit se faire sur la base du prospectus actuellement en vigueur sur le site internet www.cpr-am.fr. Les informations contenues dans ce document n'ont aucune valeur contractuelle et n'engagent pas la responsabilité de CPR AM. Elles sont basées sur des sources que nous considérons fiables, mais nous ne garantissons pas qu'elles soient exactes, complètes, valides ou à propos, et elles ne doivent pas être considérées comme telles à quelque fin que ce soit. Cette publication ne peut être reproduite, en totalité ou en partie, ou communiquée à des tiers sans autorisation préalable.