

OEIC France

Contact

Tel: +352 46 40 10 7020*
 offshorequestions@service.columbiathreadneedle.com
 *Veuillez noter que les appels et les communications électroniques peuvent être enregistrés.
 IFDS, 47, avenue J.F. Kennedy, L-1855, Luxembourg

Gérant(e): Paul Doyle, Frederic Jeanmaire
 Depuis: Juin 14, Déc 19
 Société de gestion: Threadneedle Inv. Services Ltd.
 Date de lancement: 30/09/85
 Indice de référence cible: FTSE World Europe ex UK
 Devise du Compartiment: EUR
 Domicile du Fonds: Royaume-Uni
 Date du détachement: 08-mars
 Date du paiement: 07-mai
 Actif net: €1.158,0m
 N° de titres: 63

Tous les informations sont exprimées en EUR

EUROPEAN FUND - RETAIL ACC EUR

ISIN: GB0002771052
 Prix: 2,8481
 Rendement historique: 0,8%
 Frais courants: 1,64% (au 07/09/19)
 Commission de performance: Aucune

Le montant des frais récurrents repose généralement sur les dépenses de l'exercice précédent et peut varier d'une année à l'autre. Des frais tels que la commission de gestion annuelle du fonds, les frais d'enregistrement, les droits de garde et les coûts des distributions sont inclus mais les coûts d'achat ou de vente des actifs du fonds sont exclus (sauf si ces actifs sont des parts d'un autre fonds). Pour une ventilation plus détaillée, veuillez visiter le site www.columbiathreadneedle.com/fees. Dans certains cas, le montant des frais courants peut être basé sur une estimation des frais futurs, soit parce que la classe d'actions/parts est relativement récente et n'a pas un historique suffisant pour être calculée avec exactitude, soit parce qu'il est peu probable que les chiffres historiques reflètent avec exactitude les frais récurrents à venir. Le rapport annuel du fonds pour chaque année financière comprendra le détail des frais exacts appliqués.

Veuillez consulter le tableau des classes d'actions disponibles.

Modif. effectuées dans le fonds

Pour obtenir des informations détaillées sur les modifications apportées aux Fonds, veuillez consulter le PDF « Informations détaillées concernant les événements significatifs » disponible sur <https://www.columbiathreadneedle.com/kiids>

Notations/Récompenses



Pour en savoir plus sur la méthodologie relative à la notation Morningstar, veuillez consulter www.morningstar.com

Les performances passées ne préjugent pas des résultats futurs.

Source: FactSet

Risques

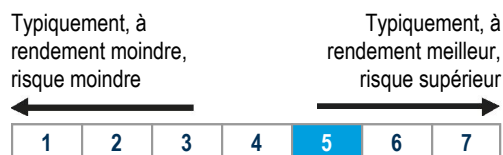
- La valeur des investissements peut évoluer à la hausse comme à la baisse et les investisseurs peuvent ne pas récupérer la totalité de la somme initialement investie.
- Lorsque les investissements sont réalisés dans des actifs exprimés en devises étrangères multiples, ou dans des devises autres que la vôtre, les modifications des taux de change peuvent affecter la valeur des investissements.
- Le Fonds peut investir dans des produits dérivés dans l'objectif de réduire le risque ou de minimiser le coût des transactions. De telles transactions sur produits dérivés peuvent affecter la performance du Fonds de manière positive ou négative. Le Gestionnaire ne vise pas à ce que cet usage de dérivés influence le profil de risque global du Fonds.

Opportunités

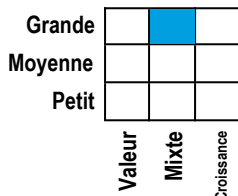
- Fournit une exposition à une gamme diversifiée de pays et de secteurs.
- Notre principale offre en souscription européenne représente un récapitulatif de nos meilleures idées en matière d'investissement au niveau européen.
- Accès à un fonds ciblé avec une approche simple.
- Géré par une équipe pluridisciplinaire suffisamment expérimentée pour faire face à des conditions de marché diverses et variées.

Profil de risque et de rendement

Le tableau d'indicateur de Risque et de Rendement décrit la position du Fonds en termes de risque et de rendement potentiels. Plus la position est haute, meilleur est le rendement potentiel mais plus grand est le risque de perdre de l'argent. Le tableau s'appuie sur des données précédentes. Il peut évoluer dans le temps et peut ne pas constituer une indication fiable du profil de risque futur du Fonds. La partie grisée dans le tableau ci-contre montre la position du Fonds d'après l'indicateur de Risque et de Rendement. La catégorie la plus basse n'est pas synonyme d'investissement sans risque.



Morningstar Style Box®



Cette case décrit les caractéristiques de style du fonds et de son portefeuille titres. Pour en savoir plus sur la méthodologie, veuillez consulter www.morningstar.com. Source: Copyright ©2020 Morningstar UK Ltd.

Objectif et politique du fonds

Le Fonds vise l'appréciation du capital investi sur le long terme. Il cherche actuellement à surperformer l'indice FTSE World Europe ex UK sur des périodes glissantes de 3 ans, frais déduits.

Géré de manière active, le Fonds investit au moins 75% de ses actifs dans des actions d'entreprises d'Europe continentale.

Le Fonds sélectionne des entreprises dont les cours en Bourse offrent de bonnes perspectives de croissance, actives dans n'importe quel secteur industriel ou économique, et bien qu'il n'y ait pas de restriction de taille, les investissements tendent à cibler les entreprises plus importantes, notamment celles de l'indice FTSE World Europe ex UK.

Regroupant actuellement quelque 500 entreprises, l'indice FTSE World Europe ex UK est considéré comme fournissant une représentation appropriée de la performance boursière des moyennes et grandes entreprises de l'Europe entière (hors Royaume-Uni). Il constitue un indicateur de référence adapté pour mesurer et évaluer la performance du Fonds dans la durée.

Le Fonds n'investira généralement pas dans plus de 70 entreprises, dont certaines ne seront pas incluses dans l'indice. Il peut également investir dans d'autres actifs comme les liquidités et dépôts ainsi que détenir d'autres fonds (dont des fonds gérés par le groupe Columbia Threadneedle) s'il le juge approprié.

Catégories d'actions disponibles

Action	Cat.	Dev.	Impôt	CGA	Frais d'entrée	Invest. minimum	la date de lancement	ISIN	SEDOL	BBID	WKN/Valor/CUSIP
Inst.	Acc	GBP	--	1,00%	0,00%	500.000	30/09/85	GB0001439941	0143994	TDNEUGA LN	589262
Retail	Acc	GBP	--	1,50%	5,00%	2.000	30/09/85	GB0001440949	0144094	TDNEUGI LN	588960
Retail	Acc	EUR	--	1,50%	5,00%	2.500	30/09/85	GB0002771052	0277105	TDNEUG1 LN	987661
Inst.	Acc	EUR	--	1,00%	0,00%	750.000	06/04/98	GB0030810021	3081002	TDNEUG2 LN	987662
Z	Inc	GBP	--	0,75%	3,00%	1.000.000	20/09/13	GB00B6Y3RC79	B6Y3RC7	THRZNIG LN	A1T7JS
Z	Acc	GBP	--	0,75%	3,00%	1.000.000	01/10/12	GB00B8C2LS47	B8C2LS4	THEUZNA LN	A1J0CL

La devise de la catégorie d'actions, sauf s'il est précisé qu'il s'agit d'une catégorie d'actions couverte, est un prix converti en utilisant les taux de change au point de valorisation officiel du fonds. Ceci permet d'accéder à une catégorie d'actions dans la devise de votre choix sans réduire votre exposition globale aux devises étrangères. La devise du fonds stipule l'exposition aux devises la plus élevée pour le fonds, sauf si le détail des devises figure dans le tableau des pondérations (en %) en page 2.

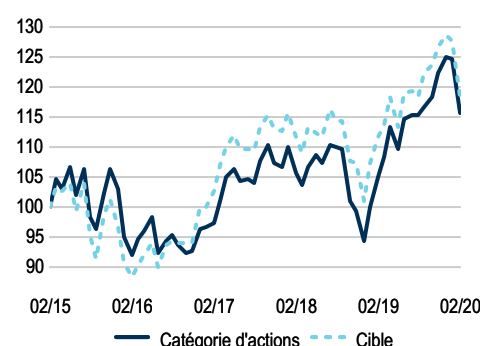
10 Principales Positions (%)

Description du titre	Poids
Nestle S.A.	4,7
ASML Holding NV	3,6
Roche Holding AG	3,4
Allianz SE	3,2
Novo Nordisk A/S Class B	3,2
Novartis AG	2,8
Schneider Electric SE	2,8
Air Liquide SA	2,7
Total SA	2,5
KBC Group N.V.	2,5
Total	31,4

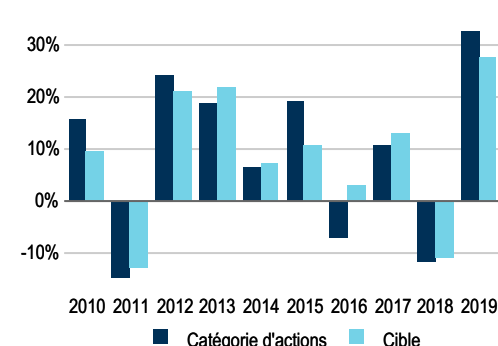
Pondérations (%)

Secteur	Fonds	Indice	Diff
Industrie	25,5	16,1	9,4
Services financiers	25,1	19,9	5,2
Biens de consommation	14,1	18,7	-4,6
Pharma/Santé	12,5	15,9	-3,4
Technologie	9,4	7,7	1,7
Matériaux de base	6,0	5,0	1,0
Pétrole et gaz	3,7	3,9	-0,2
Services aux consommateurs	1,7	4,1	-2,4
Télécommunications	--	3,2	-3,2
Services Publics	--	5,5	-5,5
Équivalents de trésorerie	1,5	--	1,5
Liquidités	0,4	--	0,4

Performance sur 5 ans (EUR)*



Performances calendaires (EUR)*



Performance annualisée (EUR)*

	1 AN	3 ANS	5 ANS	10 ANS	Dep. Lan.	03/19 - 02/20	03/18 - 02/19	03/17 - 02/18	03/16 - 02/17	03/15 - 02/16
Catégorie d'actions (net)	10,2	5,9	3,0	7,9	--	10,2	-0,6	8,5	5,8	-8,0
Indice de référence cible (brut)	6,1	4,9	3,4	8,0	--	6,1	0,0	8,7	16,2	-11,7

Performances calendaires (EUR)*

	2019	2018	2017	2016	2015	2014	2013	2012	2011	2010
Catégorie d'actions (net)	32,8	-11,5	10,9	-6,7	19,4	6,6	18,8	24,3	-14,4	15,9
Indice de référence cible (brut)	27,6	-10,5	13,0	3,3	10,9	7,4	22,0	21,3	-12,5	9,7

*Les performances passées ne préjugent pas des résultats futurs.

Les données relatives aux performances ne tiennent pas compte des commissions et coûts liés à l'émission et au rachat de parts. La valeur des investissements et les revenus y afférents ne sont pas garantis : ils peuvent baisser ou augmenter et ils peuvent être affectés par les variations des taux de change. En conséquence, un investisseur peut ne pas récupérer le capital investi. Les rendements de l'indice supposent le réinvestissement des dividendes et plus-values et, contrairement aux rendements du fonds, ne reflètent pas des frais ou dépenses. L'indice n'est pas géré et ne peut être investi directement. Tous ces rendements supposent que le revenu est réinvesti pour un contribuable local, performance bid to bid (ce qui signifie que la performance ne tient pas compte de l'effet d'éventuels frais initiaux). Toutes les données : source Copyright © 2020 Morningstar UK Limited

Informations importantes

Les Fonds Threadneedle Investment Funds ICVC (« TIF ») sont des sociétés d'investissement de type ouvert, structurées sous forme de sociétés à compartiments multiples, constituées en Angleterre et au Pays de Galles, agréées et réglementées au Royaume-Uni par la Financial Conduct Authority (« FCA ») en tant qu'OPCVM.

Ce document a été rédigé uniquement à des fins informatives et ne représente pas une offre ou une demande d'achat ou de vente de titres boursiers ou autres instruments financiers, ou une offre de conseil ou de services d'investissement. Le prix de négociation peut comprendre des frais de dilution quand les entrées et les sorties de capitaux du fonds sont importantes. Des informations complémentaires à ce sujet sont disponibles dans le Prospectus.

L'achat des actions d'un fonds ne doit être effectué que sur la base des informations contenues dans les Informations clés pour l'investisseur et dans le Prospectus en vigueur ou dans sa version simplifiée, ainsi que dans les derniers rapports annuel et semestriel publiés et les conditions générales applicables. Veuillez consulter la section des « Facteurs de risque » du Prospectus pour prendre connaissance de tous les risques applicables à l'investissement dans un fonds, et en particulier dans le présent Fonds. Les documents susmentionnés sont disponibles en anglais, français, allemand, portugais, italien, espagnol et néerlandais (pas de Prospectus néerlandais) et peuvent être obtenus gratuitement sur simple demande auprès de BNP Paribas Securities Services, 66 rue de la Victoire, 75009 Paris, France.

Les positions du Portefeuille sont basées sur les évaluations brutes des actifs à la clôture mondiale (et non à l'heure d'évaluation officielle). Le Rendement historique reflète les distributions déclarées au cours des 12 derniers mois. Le Rendement des distributions reflète le montant qui peut être distribué sur les 12 prochains mois. Le Rendement sous-jacent reflète le revenu net annualisé des dépenses du fonds. Les rendements présentés ne prennent pas en compte les frais préliminaires et les investisseurs peuvent être soumis à l'impôt sur les distributions.

Columbia Threadneedle Investments est le nom de marque international du groupe de sociétés Columbia et Threadneedle.

Publié par Threadneedle Investment Services Limited. Enregistré en Angleterre et au Pays de Galles, sous le n°3701768, Cannon Place, 78 Cannon Street, Londres EC4N 6AG, Royaume-Uni. Autorisé et réglementé au Royaume-Uni par la Financial Conduct Authority (FCA).

Agent payeur

BNP Paribas Securities Services
66 rue de la Victoire, 75009 Paris

Source : London Stock Exchange Group plc et ses entreprises apparentées (ci-après collectivement, le « Groupe LSE »). © LSE Group 2020. FTSE Russell est le nom commercial de certaines des sociétés membres du Groupe LSE. FTSE®, Russell®, FTSE Russell®, MTS®, FTSE4Good®, ICB®, Mergent® et The Yield Book® sont des marques de commerce des sociétés membres du Groupe LSE concernées et sont utilisées sous licence par toute autre société membre du Groupe LSE. Tous les droits relatifs aux indices ou aux données de FTSE Russell sont dévolus à la société concernée du Groupe LSE qui les détient. Le Groupe LSE et ses concédants de licence déclinent toute responsabilité eu égard à toute erreur ou omission dans les indices ou les données, et aucune partie ne doit se fonder sur quelque indice ou donnée contenu(e) dans la présente communication. Aucune autre divulgation de données du Groupe LSE n'est autorisée sans le consentement écrit de la société concernée du Groupe LSE. Le Groupe LSE ne promeut, ne cautionne, ni n'approuve le contenu de la présente communication.