

### Politique d'investissement

Le compartiment, qui fait l'objet d'une gestion active, investit au moins 75% de ses actifs dans une sélection internationale d'actions d'entreprises. Le gestionnaire peut surpondérer ou sous-pondérer certains pays et/ou secteurs en fonction des prévisions. **La volatilité de la valeur nette d'inventaire peut être élevée en raison de la composition du portefeuille.**

### Chiffres clés

	au 30/11/2010
Valeur d'inventaire CAP:	EUR 506,46
Valeur d'inventaire DIV	EUR 423,41
Coupon le plus récent (brut)	EUR 0
n°:	15
payable le:	12/04/2010
PM:	15%
Avoirs nets (en mios):	EUR 26,86
Date de lancement:	5/04/1991
Prix initial:	BEF 11.741,00

### Structure des frais

	au 30/11/2010
Code ISIN (CAP):	BE0126177774
Code ISIN (DIV):	BE0152244514
Frais d'entrée:	3%
Frais de sortie:	0%
- Taxe boursière CAP (Max 750,00 EUR)	0,5%
Comm. de gestion annuelle :	1,25%
Total frais sur encours*:	0,19%

\*non compris les frais tels qu'indiqués dans le prospectus

Sortie < 1 mois après l'entrée: (max) 5%

### Evolution de la valeur d'inventaire CAP ( en EUR )



Source: Thomson Datastream

### Résultat de placement sur base annuelle

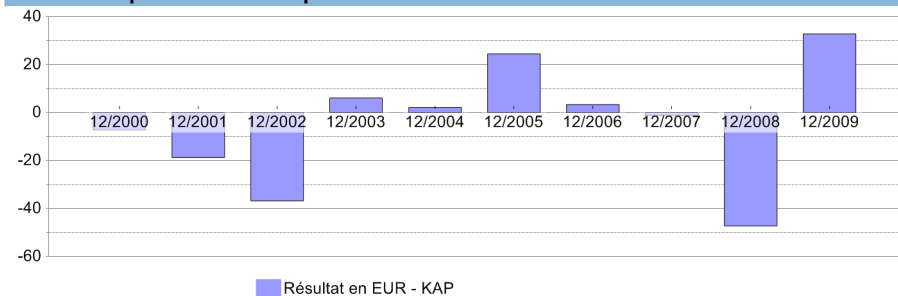
	au 30/11/2010				
	Résultat en EUR				
	1 an	3 ans	5 ans	10 ans	dès le lancement
CAP	23,22%	-7,31%	-3,53%	-5,97%	2,79%

### Profil de risque: à partir de dynamique

Risque de change: élevé  
Risque de marché: élevé  
(diminuant toutefois en raison inverse de l'horizon de placement)  
Volatilité en Eur: 17,28%  
Indicateur de risque légal: 5  
Score produit: 5



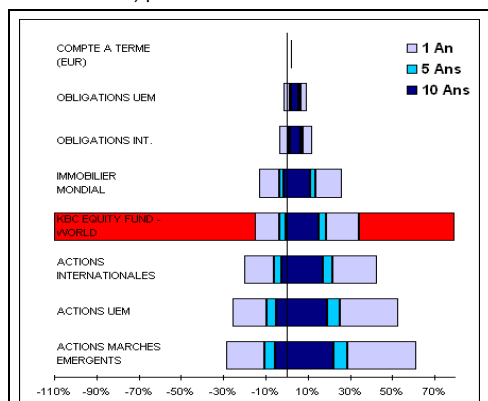
### Rendement par exercice comptable se terminant le



Les chiffres ci-dessus correspondent au résultat de placement sur une base historique. Ils ne garantissent en rien le résultat de placement futur. En outre, ils ne tiennent pas compte des frais et taxes.

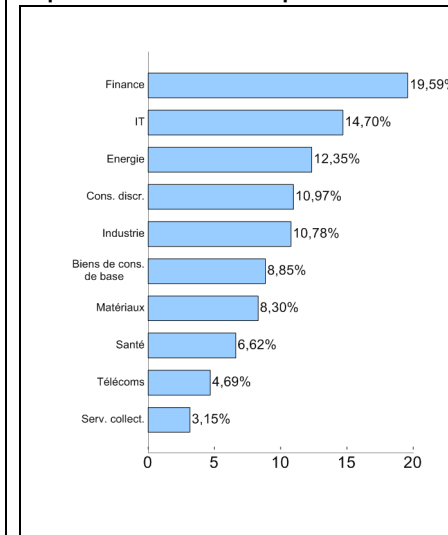
### Position dans le spectre des risques KBC

Intervalle de probabilité du résultat de placement (sur base annuelle) pour un horizon d'investissement de:



Pour le compartiment/fonds: résultat de placement escompté pour la ou les catégories d'actifs prévues dans la politique d'investissement

### Répartition sectorielle du portefeuille



### Répartition géographique du portefeuille

