

Jahresbericht

des Investmentfonds (Fonds Commun de
Placement – FCP)
französischen Rechts

Carmignac Investissement

(für den Berichtszeitraum zum
30. Dezember 2022)

Das Fondsreglement, der Verkaufsprospekt für die Schweiz, die Basisinformationblätter, die Jahres- und Halbjahresberichte für die Schweiz sowie die Aufstellung der Käufe und Verkäufe, die für den Fonds während des Geschäftsjahres getätigt wurden, sind kostenlos bei der Vertretung für die Schweiz, CACEIS (Switzerland) SA, Route de Signy 35, 1260 Nyon, Schweiz sowie bei Carmignac Gestion erhältlich. Die Zahlstelle in der Schweiz ist CACEIS Bank, Montrouge, Niederlassung von Nyon / Schweiz, route de Signy 35, CH-1260 Nyon.

Inhalt

Bestätigungsvermerk des Abschlussprüfers	3
Merkmale des OGA	8
Anlagepolitik	22
Gesetzlich vorgeschriebene Informationen	27

Bestätigungsvermerk des Abschlussprüfers

**Bericht des Abschlussprüfers
zum Jahresabschluss
Geschäftsjahr zum 30. Dezember 2022**

Carmignac Investissement

in der Form eines Fonds Commun de Placement (Investmentfonds) gegründeter OGAW
Geregelt durch das französische Währungs- und Finanzgesetzbuch

Verwaltungsgesellschaft

Carmignac Gestion
24, place Vendôme
F-75001 Paris

Stellungnahme

In Ausführung des uns von der Verwaltungsgesellschaft des Fonds erteilten Auftrags haben wir den Jahresabschluss des in der Form eines Fonds Commun de Placement (Investmentfonds) gegründeten OGAW Carmignac Investissement für das am 30. Dezember 2022 abgeschlossene Geschäftsjahr, der dem vorliegenden Bericht beigefügt ist, geprüft.

Wir bestätigen hiermit, dass der Jahresabschluss im Hinblick auf die französischen Rechnungslegungsvorschriften und -grundsätze vorschriftsmäßig und korrekt erstellt wurde und ein den tatsächlichen Verhältnissen entsprechendes Bild des Ergebnisses der betrieblichen Tätigkeiten im abgelaufenen Geschäftsjahr sowie der Vermögens- und Finanzlage des in der Form eines FCP gegründeten OGAW am Ende dieses Geschäftsjahres vermittelt.

Grundlage für das Prüfungsurteil

Regelwerk für die Prüfung

Wir haben unsere Abschlussprüfung nach den in Frankreich geltenden Grundsätzen unseres Berufsstandes durchgeführt. Unserer Ansicht nach sind die erhaltenen Prüfungsnachweise eine ausreichende und angemessene Grundlage für unsere Stellungnahme. Unsere Verantwortung nach diesen Grundsätzen ist im Abschnitt „Verantwortung des Abschlussprüfers für die Prüfung des Jahresabschlusses“ des vorliegenden Berichts näher beschrieben.

Unabhängigkeit

Wir haben unsere Prüfung in Übereinstimmung mit den im französischen Handelsgesetzbuch (Code de Commerce) und den Berufspflichten für Abschlussprüfer festgelegten Unabhängigkeitsregeln durchgeführt, und zwar für den Zeitraum vom 01.01.2022 bis zum Datum der Veröffentlichung unseres Berichts.

*PriceWaterhouseCoopers Audit, 63 Rue de Villiers, 92208 Neuilly-sur-Seine Cedex
Tel.: +33 (0) 1 56 57 58 59, Fax: +33 (0) 1 56 57 58 60, www.pwc.fr*

Begründung der Beurteilungen

Wir setzen Sie bezüglich der Begründung unserer Beurteilungen – in Anwendung der Bestimmungen der Artikel L. 823-9 und R.823-7 des französischen Handelsgesetzbuches (Code de Commerce) – davon in Kenntnis, dass sich die wichtigsten Beurteilungen, die wir nach unserer fachlichen Einschätzung vorgenommen haben, auf die Angemessenheit der angewendeten Rechnungslegungsgrundsätze und der wichtigsten vorgenommenen Einschätzungen beziehen, die bei der Darstellung des gesamten Abschlusses herangezogen wurden.

Diese Beurteilungen sind in unsere Prüfung des Jahresabschlusses im Ganzen und in unser oben ausgesprochenen Prüfungsurteil eingeflossen. Wir geben kein Urteil über einzelne Elemente des Jahresabschlusses ab.

Spezifische Prüfungen

Ferner haben wir gemäß den in Frankreich geltenden Grundsätzen unseres Berufsstandes die nach den gesetzlichen und aufsichtsrechtlichen Bestimmungen vorgeschriebenen spezifischen Prüfungen vorgenommen.

Wir haben bezüglich der Korrektheit und der Übereinstimmung mit dem Jahresabschluss der im Anlagebericht der Verwaltungsgesellschaft enthaltenen Informationen keinerlei Beanstandungen zu melden.

Verantwortung der Verwaltungsgesellschaft bezüglich des Jahresabschlusses

Es ist Aufgabe der Verwaltungsgesellschaft, einen Jahresabschluss zu erstellen, der gemäß den französischen Rechnungslegungsgrundsätzen ein den tatsächlichen Verhältnissen entsprechendes Bild vermittelt, und eine interne Kontrolle einzurichten, die sie für erforderlich hält um sicherzustellen, dass der Jahresabschluss keine wesentlichen – vorsätzlich oder irrtümlich gemachten – unzutreffenden Angaben enthält.

Bei der Erstellung des Jahresabschlusses ist es Aufgabe der Verwaltungsgesellschaft, die Fähigkeit des Fonds zur Fortführung seiner Geschäftstätigkeit zu prüfen, gegebenenfalls in seinem Abschluss die Informationen anzugeben, die sich auf die Fortführung der Geschäftstätigkeit beziehen, und den Rechnungslegungsgrundsatz der Fortführung der Geschäftstätigkeit anzuwenden, es sei denn, es ist vorgesehen, den Fonds zu liquidieren oder seine Tätigkeit einzustellen.

Der Jahresabschluss wurde von der Verwaltungsgesellschaft erstellt.

Verantwortung des Abschlussprüfers für die Prüfung des Jahresabschlusses

Ziel und Vorgehensweise bei der Prüfung

Unsere Aufgabe ist es, einen Bericht über den Jahresabschluss zu erstellen. Unsere Zielsetzung ist, hinreichende Sicherheit darüber zu erlangen, ob der Jahresabschluss als Ganzes frei von wesentlichen falschen Darstellungen ist. Hinreichende Sicherheit ist ein hohes Maß an Sicherheit, aber keine Garantie dafür, dass eine in Übereinstimmung mit den Berufspflichten durchgeführte Prüfung eine wesentliche falsche Darstellung stets aufdeckt. Falsche Darstellungen können aus Verstößen oder Unrichtigkeiten resultieren und werden als wesentlich angesehen, wenn vernünftigerweise erwartet werden könnte, dass sie einzeln oder insgesamt die auf der Grundlage des Jahresabschlusses getroffenen wirtschaftlichen Entscheidungen von Adressaten beeinflussen.

Wie in Artikel L.823-10-1 des französischen Handelsgesetzbuches erwähnt, besteht unser Auftrag der Bestätigung des Abschlusses nicht darin, die Tragfähigkeit oder die Qualität der Verwaltung des Fonds zu garantieren.

Im Rahmen einer gemäß den in Frankreich geltenden Berufspflichten durchgeführten Prüfung üben wir während der gesamten Prüfung pflichtgemäßes Ermessen aus. Darüber hinaus

- identifizieren und beurteilen wir die Risiken wesentlicher – beabsichtigter oder unbeabsichtigter – falscher Darstellungen im Jahresabschluss, planen und führen Prüfungshandlungen als Reaktion auf diese Risiken durch und erlangen wir Prüfungsnachweise, die wir für ausreichend und geeignet halten, um als Grundlage für unsere Prüfungsurteile zu dienen; Das Risiko, dass wesentliche falsche Darstellungen nicht aufgedeckt werden, ist bei Verstößen höher als bei Unrichtigkeiten, da Verstöße betrügerisches Zusammenwirken, Fälschungen, beabsichtigte Unvollständigkeiten, irreführende Darstellungen bzw. das Außerkraftsetzen interner Kontrollen beinhalten können;

Carmignac Investissement

- gewinnen wir ein Verständnis von dem für die Prüfung des Jahresabschlusses relevanten internen Kontrollsystem, um Prüfungshandlungen zu planen, die unter den gegebenen Umständen angemessen sind, jedoch nicht mit dem Ziel, ein Prüfungsurteil zur Wirksamkeit des internen Kontrollsystems abzugeben;
- beurteilen wir die Angemessenheit der angewandten Rechnungslegungsmethoden sowie die Vertretbarkeit der von der Verwaltungsgesellschaft dargestellten geschätzten Werte und damit zusammenhängenden Angaben im Jahresabschluss;
- ziehen wir Schlussfolgerungen über die Angemessenheit des von der Verwaltungsgesellschaft angewandten Rechnungslegungsgrundsatzes der Fortführung der Geschäftstätigkeit sowie, auf der Grundlage der erlangten Prüfungsnachweise, ob eine wesentliche Unsicherheit im Zusammenhang mit Ereignissen oder Gegebenheiten besteht, die bedeutsame Zweifel an der Fähigkeit des Fonds zur Fortführung seiner Geschäftstätigkeit aufwerfen können. Diese Schlussfolgerungen stützen sich auf Prüfungsnachweise, die wir bis zum Datum unseres Berichts gesammelt haben. Zukünftige Ereignisse oder Gegebenheiten können jedoch dazu führen, dass die Geschäftstätigkeit nicht mehr fortgeführt werden kann. Falls wir zu dem Schluss kommen, dass eine wesentliche Unsicherheit besteht, machen wir in unserem Bericht auf die diesbezüglichen Angaben im Jahresabschluss aufmerksam oder formulieren wir, falls diese Angaben nicht gemacht wurden oder unangemessen sind, einen Bestätigungsvermerk mit Vorbehalt oder verweigern den Bestätigungsvermerk;
- beurteilen wir die Gesamtdarstellung des Jahresabschlusses und schätzen ein, ob der Jahresabschluss die zugrunde liegenden Geschäftsvorfälle und Ereignisse so darstellt, dass der Jahresabschluss ein den tatsächlichen Verhältnissen entsprechendes Bild vermittelt.

Neuilly sur Seine, Datum der elektronischen Signatur

*Durch elektronische Signatur beglaubigtes
Dokument*
Der Abschlussprüfer PricewaterhouseCoopers Audit
Frédéric Sellam



2023.04.13 18:09:07 +0200

Jahresbericht 2022 des Carmignac Investissement

Merkmale des OGA

Klassifizierung

Internationale Aktien

Bestimmung und Verwendung der ausschüttungsfähigen Beträge

Ausschüttungsfähige Beträge	Anteile „Acc“	Anteile „dis“
Verwendung der Nettoerträge	Thesaurierung (Verbuchung nach der Methode der angefallenen Erträge)	Ausschüttung oder Vortrag nach Ermessen der Verwaltungsgesellschaft
Verwendung der realisierten Nettogewinne oder -verluste	Thesaurierung (Verbuchung nach der Methode der angefallenen Erträge)	Ausschüttung oder Vortrag nach Ermessen der Verwaltungsgesellschaft

Länder, in denen der Fonds zum Vertrieb zugelassen ist

Anteile A CHF Acc Hdg: Österreich, Belgien, Schweiz, Deutschland, Spanien, Frankreich, Vereinigtes Königreich, Italien, Luxemburg, Niederlande und Singapur.

Anteile A EUR Acc: Österreich, Belgien, Schweiz, Deutschland, Spanien, Frankreich, Vereinigtes Königreich, Irland, Italien, Luxemburg, Niederlande, Schweden und Singapur.

Anteile A EUR Y dis: Österreich, Schweiz, Deutschland, Spanien, Frankreich, Vereinigtes Königreich, Italien, Luxemburg, Niederlande, Schweden und Singapur.

Anteile E EUR Acc: Österreich, Schweiz, Deutschland, Spanien, Frankreich, Italien, Luxemburg, Niederlande und Singapur.

Anlageziel

Ziel des Fonds ist es, seinen Referenzindikator über den empfohlenen Anlagezeitraum von 5 Jahren zu übertreffen.

Die Suche nach Rendite erfolgt anhand einer aktiven Strategie überwiegend an den Aktienmärkten auf der Grundlage der Analyse der Fundamentaldaten der Unternehmen sowie der vom Fondsmanager erwarteten Entwicklung des wirtschaftlichen Umfelds und der Marktbedingungen.

Zudem strebt der Fonds an, nachhaltig zu investieren, um ein langfristiges Wachstum zu erreichen, und wendet einen sozial verantwortlichen Anlageansatz an. Die Modalitäten des sozial verantwortlichen Anlageansatzes sind im nachstehenden Abschnitt „Nicht-finanzbezogene Merkmale“ beschrieben und stehen auf der Website www.carmignac.com und unter https://www.carmignac.de/de_DE/responsible-investment/auf-einen-blick-4672 zur Verfügung.

Referenzindikator

Der Referenzindikator ist der weltweite Aktienindex MSCI AC WORLD NR (USD).

Der MSCI AC WORLD NR (USD) ist ein Index, der die internationalen Blue Chips aus den Industrie- und den Schwellenländern repräsentiert. Er wird von MSCI in US-Dollar mit Wiederanlage der Nettodividenden berechnet und anschließend in Euro umgerechnet (Bloomberg-Code: NDUEACWF).

Der Fonds ist ein aktiv verwalteter OGAW. Bei einem aktiv verwalteten OGAW liegt die Zusammensetzung des Portfolios im Ermessen des Anlageverwalters, vorbehaltlich der festgelegten Anlageziele und Anlagepolitik. Das Anlageuniversum des Fonds ist zumindest teilweise aus dem Indikator abgeleitet. Die Anlagestrategie des Fonds ist nicht vom Indikator abhängig. Daher können die Positionen und Gewichtungen des Teilfonds erheblich von der Zusammensetzung des Indikators abweichen. Für das Ausmaß einer solchen Abweichung ist keine Grenze festgesetzt.

Der Referenzindikator ist seit dem 1. Januar 2021 nicht mehr im von der ESMA geführten Register der Verwalter und der Referenzindizes eingetragen. Dies hat gemäß der Stellungnahme der ESMA Nr. 80-187-610 keine Auswirkungen auf die Nutzung des Referenzindikators durch den Fonds. Weitere Informationen über diesen Index finden Sie auf der Website des Verwalters: <https://www.msci.com>. Die Verwaltungsgesellschaft kann den Referenzindikator ersetzen, wenn dieser Gegenstand von wesentlichen Änderungen ist oder nicht mehr angeboten wird.

Anlagestrategie

Angewandte Strategien

Die Anlagen und/oder Gewichtungen des Fonds bestehen stets zu mindestens 60% des Nettovermögens aus Aktien aller Kapitalisierungen, die an den weltweiten Finanzplätzen notiert werden, wobei es sich um Aktien der Eurozone, internationale Aktien und Aktien der Schwellenländer handeln kann.

Der Fonds kann sein Exposure am Währungsmarkt in Höhe von bis zu 125% des Nettovermögens beliebig variieren.

Die Umsetzung der Anlagestrategie erfolgt hauptsächlich über ein Portfolio aus physischen Wertpapieren und den Einsatz von Derivaten auf den Aktienmärkten und in geringerem Maße auf den Märkten für Devisen, Zinsen, Kredite und Rohstoffindizes, ohne Vorgaben für die Allokation im Hinblick auf geografische Regionen, Wirtschaftszweige oder Art und Größe der Titel.

Aufgrund der aktiven Verwaltung des Fonds kann seine Portfoliostrukturierung deutlich von der seines Referenzindikators abweichen. Die Anlagepolitik basiert auf einer Streuung der Risiken über eine Anlagediversifizierung. Ebenso kann das zusammengesetzte Portfolio deutlich von den Gewichtungen des Referenzindikators abweichen, was die Verteilung nach Regionen und Sektoren anbelangt.

Nötigenfalls kann die Verteilung der verschiedenen Vermögensklassen (Aktien, Zinsen, Währungen usw.) und Kategorien von OGA (Aktienfonds, Mischfonds, Rentenfonds, Geldmarktfonds usw.) innerhalb des Portfolios entsprechend den Einschätzungen und Erwartungen des Fondsmanagers variieren.

Aktienstrategie:

Die Aktienstrategie wird sowohl von einer detaillierten Finanzanalyse der Unternehmen, an denen der Fonds Beteiligungen erwirbt, unabhängig davon, ob es sich dabei um Verkaufs- oder Kaufpositionen handelt, als auch von einer makroökonomischen Analyse bestimmt. Auf der Grundlage dieser Analysen wird das Gesamtexposure des Fonds in Aktien festgelegt. Der Fonds ist auf allen internationalen Märkten aktiv.

Die Transaktionen werden bestimmt durch:

- die Titelauswahl, die sich aus einer eingehenden Finanzanalyse der Gesellschaft, aus regelmäßigen Treffen mit dem Management und einer strengen Überwachung der Entwicklung des Unternehmens ergibt. Die berücksichtigten Kriterien können insbesondere die Wachstumsaussichten, die Kompetenz des Managements, die Rendite und der Vermögenswert sein,
- die Aufteilung des Aktienexposures nach den verschiedenen Wirtschaftszweigen;
- die Aufteilung des Aktienexposures nach den verschiedenen geografischen Regionen.

Währungsstrategie:

Die Entscheidungen, die vom Fondsmanager in Bezug auf den Währungsmarkt getroffen werden, basieren auf einer globalen makroökonomischen Analyse und insbesondere auf den Aussichten für das Wachstum, die Inflation und die Geld- und Haushaltspolitik der verschiedenen Länder und Wirtschaftsräume. Auf der Grundlage dieser Analysen wird das Gesamtexposure des Fonds in jeder Währung festgelegt. Der Fonds ist auf allen internationalen Märkten aktiv.

Diese Aktivitäten auf dem Währungsmarkt, die sich an den Erwartungen im Hinblick auf die Entwicklung der verschiedenen Währungen orientieren, werden bestimmt durch:

- die Aufteilung der Währungen auf die verschiedenen geografischen Regionen anhand des Exposures, das durch physische Titel in Fremdwährung entsteht;
- die Aufteilung der Währungen auf die verschiedenen geografischen Regionen direkt über Währungsderivate.

Zinsstrategie:

Die Auswahl der Anlagen, die auf den Zinsmärkten getätigt werden, basiert sowohl auf den erwarteten internationalen wirtschaftlichen Szenarien als auch auf einer Analyse der Geldpolitiken der verschiedenen Zentralbanken. Auf der Grundlage dieser Analysen wird die Gesamtduration des Fonds festgelegt. Der Fonds ist auf allen internationalen Märkten aktiv.

Die Transaktionen auf den Zinsmärkten werden bestimmt durch:

- die Allokation der modifizierten Duration auf die verschiedenen Zinsmärkte
- die Allokation der modifizierten Duration zwischen den verschiedenen Segmenten der Zinsstrukturkurven

Anleihestrategie:

Die Auswahl der Anlagen, die auf den Anleihenmärkten getätigt werden, basiert sowohl auf den erwarteten internationalen makroökonomischen Szenarien als auch auf Finanzanalysen zur Bonität der Emittenten. Auf der Grundlage dieser Analysen wird das Gesamtexposure des Fonds in Anleihen festgelegt. Der Fonds ist auf allen internationalen Märkten aktiv.

Die Transaktionen auf den Anleihenmärkten werden bestimmt durch:

- die Titelauswahl auf der Grundlage einer internen Analyse basierend auf Rentabilitäts-, Bonitäts-, Liquiditäts- und Laufzeitkriterien oder auf der Rückzahlungswahrscheinlichkeit bei Emittenten, die sich in Zahlungsschwierigkeiten befinden;
- die Aufteilung zwischen Staatsanleihen und Unternehmensanleihen;
- die Aufteilung der Anleihen zwischen Forderungspapieren und öffentlichen oder privaten Geldmarktinstrumenten oder Unternehmensanleihen auf der Grundlage des Ratings, des Wirtschaftszweigs oder der Nachrangigkeit.

Neben der Aufnahme von Kaufpositionen gilt für sämtliche Strategien (außer der Anleihestrategie):

- Der Fondsmanager kann Verkaufspositionen (sogenannte „Short“-Positionen) in den in Frage kommenden Basiswerten des Portfolios eingehen, wenn diese Basiswerte auf dem Markt seiner Ansicht nach überbewertet sind, indem er die in Frage kommenden Instrumente nutzt.
- Der Fondsmanager setzt überdies durch die Kombination von Kauf- und Verkaufspositionen auf für das Portfolio zugelassene Basiswerte Relative-Value-Strategien um.
- Das Anlageuniversum für sämtliche Strategien beinhaltet Schwellenländer im Rahmen der Grenzen, die im Abschnitt „Beschreibung der Anlagekategorien und der Finanzkontrakte und ihr Beitrag zur Erreichung des Anlageziels“ festgelegt sind.

Nicht-finanzbezogene Merkmale

Der Fonds wird gemäß Artikel 9 der Verordnung (EU) 2019/2088 über nachhaltigkeitsbezogene Offenlegungspflichten im Finanzdienstleistungssektor („SFDR“) als Finanzprodukt mit nachhaltigem Investitionsziel eingestuft, das hauptsächlich (d. h. über 50% des Nettofondsvermögens) in Aktien von Unternehmen investiert, die mehr als 50% ihrer Umsätze mit Waren oder Dienstleistungen erwirtschaften, die mit Geschäftsaktivitäten verbunden sind, welche auf eins der neun (von 17) für diesen Fonds ausgewählten UN-Nachhaltigkeitsziele (die „neun Ziele für nachhaltige Entwicklung“) ausgerichtet sind: (1) Keine Armut, (2) Kein Hunger, (3) Gesundheit und Wohlergehen, (4) Hochwertige Bildung, (6) Sauberes Wasser und Sanitäreinrichtungen, (7) Bezahlbare und saubere Energie, (9) Industrie, Innovation und Infrastruktur, (11) Nachhaltige Städte und Gemeinden, (12) Nachhaltige/r Konsum und Produktion.

Weitere Informationen über die UN-Ziele für nachhaltige Entwicklung finden Sie auf der Website <https://www.un.org/sustainabledevelopment/fr/objectifs-de-developpement-durable>.

Verwaltungsansatz

Der Ansatz des Fonds konzentriert sich darauf, positive Ergebnisse in Verbindung mit den Zielen für nachhaltige Entwicklung zu erzielen.

Der Fonds setzt außerdem im Rahmen seiner Anlagetätigkeit auf eine aktive Abstimmungspolitik und ein aktives Engagement. Näheres hierzu finden Sie in unserer Politik des aktiven Dialogs mit den Anlegern auf der Website von Carmignac.

Einbindung der nicht-finanzbezogenen Analyse in die Anlagestrategie

Die nicht-finanzbezogene Analyse wird in die Anlagestrategie eingebunden, indem die unten beschriebenen Tätigkeiten durchgeführt werden, die zu einer Reduzierung des Anlageuniversums des Fonds um mindestens 20% führen. Das Anlageuniversum wird im Hinblick auf ESG-Risiken und -Chancen bewertet, die im unternehmenseigenen System „START“ (System for Tracking and Analysis of a Responsible Trajectory) von Carmignac erfasst sind.

Negativ-Screening:

(1) Unternehmen, deren ESG-Ratings ein hohes ESG-Risiko widerspiegeln, werden aus dem Anlageuniversum des Fonds ausgeschlossen. Diese Ausschlüsse beruhen auf den ESG-Ratings unseres internen, unternehmenseigenen Research-Instruments „START“ und den MSCI-Ratings dieser Unternehmen: Unternehmen, deren MSCI-Ratings für die Säulen Umwelt oder Soziales unter 1,4 liegen, und Unternehmen, die ein Gesamt-Rating von MSCI von „B“ oder „CCC“ haben, werden von vornherein aus dem Anlageuniversum des Fonds ausgeschlossen. Unternehmen, die in unserer Plattform START ein höheres Rating als C haben (auf einer Skala von A bis E), können jedoch nach einer qualitativen Ad-hoc-Analyse und einem Dialog mit diesen Unternehmen wieder in das Anlageuniversum des Fonds aufgenommen werden.

(2) Darüber hinaus wendet der Fonds eine Negativ-Screening an, das Einschränkungen auf Ebene der Gesellschaft anhand von Ausschlüssen bestimmter Sektoren und Aktivitäten vorsieht.

Die Reduzierung des Anlageuniversums infolge des von der Verwaltungsgesellschaft durchgeführten Negativ-Screenings wird vierteljährlich überprüft.

Positiv-Screening:

Der Fonds strebt an, in Unternehmen zu investieren, die einen positiven Beitrag zum Erreichen der 9 Ziele für nachhaltige Entwicklung leisten. Es wird eine Kategorisierung erstellt, indem die Bruttoumsatzzahlen der Unternehmen nach Tätigkeit sortiert werden. Eine Anlage gilt als konform, wenn mindestens 50% des Umsatzes des Unternehmens aus geschäftlichen Tätigkeiten stammen, die zum Erreichen eines der 9 Ziele für nachhaltige Entwicklung beitragen.

Weitere Informationen über die Ausrichtung der Ziele für nachhaltige Entwicklung und die Nachhaltigkeitskategorien finden Sie auf der Website <https://www.un.org/sustainabledevelopment/fr/objectifs-de-developpement-durable/> oder im Bereich Verantwortliches Investieren auf der Website von Carmignac.

Beispiele für nicht-finanzbezogene Kriterien (ohne Anspruch auf Vollständigkeit)

- Umwelt: Versorgung und Anbieter, Art der Energie und Effizienz, Abwasserwirtschaft, Daten zu CO₂-Emissionen, Wasserverbrauch nach Umsatz.
- Soziales: Humankapitalpolitik, Datenschutzpolitik (Kundendaten) und Cybersicherheit.
- Unternehmensführung: Bestimmungen, Governance und Verhalten des Unternehmens, Mitarbeiterzufriedenheit, Personalfuktuation, Unabhängigkeit des Verwaltungsrats, Vergütungspolitik für Führungskräfte, Umgang mit Minderheitsaktionären, Verhalten der Unternehmen in Bezug auf Buchführungs-, Steuer- und Antikorruptionspraktiken.

Vermeidung erheblicher Beeinträchtigungen

Der Fonds tätigt keine Investitionen, die sich wesentlich nachteilig auf das nachhaltige Investitionsziel auswirken, und schließt solche Investitionen aus. Hierzu werden alle Investitionen bewertet, um ihre negativen Auswirkungen und ihre Konformität mit den weltweiten Normen zu Umweltschutz, Menschenrechten, Arbeitsbedingungen und Korruptionsbekämpfung zu ermitteln. Näheres hierzu finden Sie in der Ausschlusspolitik auf der Website „Verantwortliches Investieren“ von Carmignac.

Grenzen des Ansatzes

Das Nachhaltigkeitsrisiko des Fonds kann von dem des Referenzindikators abweichen.

Anlageuniversum, auf das die nicht-finanzbezogene Analyse angewandt wird

Die nicht-finanzbezogene Analyse wird bei mindestens 90% der Aktienbeteiligungen und der Emittenten von Unternehmens- und Staatsanleihen angewandt.

CO₂-Emissionen

Der Fonds strebt 30% weniger CO₂-Emissionen als der Referenzindikator an, gemessen an der CO₂-Intensität (Tonnen CO₂-Äquivalent je 1 Million US-Dollar Umsatz, aggregiert auf Portfolioebene (Scope 1 und 2 des Treibhausgas-Protokolls)). Die Ergebnisse sind im Jahresbericht der Gesellschaft dargelegt. Näheres hierzu finden Sie in der Klimapolitik auf der Website „Verantwortliches Investieren“ von Carmignac.

Auswahl des Referenzwerts

Der Fonds hat seinen Referenzindikator (wie vorstehend im Abschnitt „Referenzindikator“ beschrieben) als Referenzwert festgelegt. Der Referenzindikator ist ein allgemeiner Marktindex und repräsentiert das Anlageuniversum des Fonds. Er wird als Vergleichsgrundlage für die Performance des Fonds bezüglich Nachhaltigkeit einschließlich CO₂-Emissionen herangezogen. Die Ergebnisse werden monatlich auf der Website „Verantwortliches Investieren“ von Carmignac veröffentlicht. Beschreibung, Methodik und Zusammensetzung des Referenzindex sind vorstehend im Abschnitt „Referenzindikator“ angegeben.

Taxonomie

In Bezug auf die Verordnung (EU) 2020/852 über die Einrichtung eines Rahmens zur Erleichterung nachhaltiger Investitionen („Taxonomie“ genannt) trägt der Fonds mit seinen Anlagen zum Erreichen folgender Ziele bei: Klimaschutz und Anpassung an den Klimawandel.

Der Fonds investiert zudem in Unternehmen, die einen positiven Beitrag zu den oben genannten Zielen für nachhaltige Entwicklung leisten.

Unternehmen, in die der Fonds investiert, werden anhand ihrer Erlöse analysiert, die als Schlüsselindikator für die Leistung dienen, um zu beurteilen, ob ihre Aktivitäten der Taxonomie genügen. Diese Unternehmen werden einer Prüfung der Mindestgarantien unterzogen, um sich zu vergewissern, dass ihre geschäftlichen Aktivitäten mit den OECD-Leitsätzen für multinationale Unternehmen und mit den Leitprinzipien der Vereinten Nationen für Wirtschaft und Menschenrechte konform sind. Zudem achtet der Fonds darauf, dass sich diese Aktivitäten nicht negativ auf Umweltziele auswirken.

Der Fonds ermittelt, ob eine geschäftliche Aktivität wesentlich zur Anpassung an den Klimawandel oder zum Klimaschutz beiträgt, wenn die technischen Normen oder die für eine solche Ermittlung erforderlichen Daten vom emittierenden Unternehmen zur Verfügung gestellt werden oder wenn diese Normen nicht erforderlich sind. Wenn die technischen Normen erforderlich sind, aber von den emittierenden Unternehmen noch nicht zur Verfügung gestellt wurden, ist der Fonds nicht in der Lage, die Bewertung vorzunehmen. In diesem Fall wird aber dennoch eine Analyse der Mindestgarantien durchgeführt und geprüft, ob keine bedeutenden negativen Auswirkungen für Umweltziele gegeben sind.

Der Anteil der Anlagen des Fonds, die zu den beiden oben genannten Umweltzielen beitragen, ist zurzeit gering. Der Fonds plant eine Erhöhung dieses Anteils von auf die Taxonomie ausgerichteten Anlagen, wenn er in der Lage ist, mehr Unternehmen zu ermitteln, deren Aktivitäten auf die in der Taxonomie-Verordnung festgelegten Umweltziele ausgerichtet sind, sofern die betreffenden Unternehmen dem Fonds die technischen Normen und die für diese Analyse erforderlichen Daten zur Verfügung stellen.

Beschreibung der Anlagekategorien und der Finanzkontrakte und ihr Beitrag zur Erreichung des Anlageziels

AKTIEN

Der Fonds, der zu mindestens 51% seines Nettovermögens in Aktien angelegt ist, weist ein Exposure in Höhe von mindestens 60% des Nettovermögens über physische Wertpapiere oder Derivate in Aktienmärkten der Eurozone und/oder anderer Länder auf, zu denen – mitunter zu einem erheblichen Teil – Schwellenländer gehören können, vor allem heimische chinesische Titel, wobei sich dieser Anteil auf maximal 10% belaufen darf. Der Fonds kann bis zu 10% des Nettovermögens in vom Fondsmanager ausgewählte nicht börsennotierte Wertpapiere investieren.

Der Fonds nutzt Wertpapiere aller Wirtschaftszweige, aller geografischen Regionen und aller Kapitalisierungen.

WÄHRUNGEN

Der Fonds kann als Exposure und zur Absicherung oder als Relative Value andere Währungen als die Bewertungswährung des Fonds einsetzen. Der Fonds kann an regulierten, organisierten oder OTC-Märkten fixe oder bedingte Terminfinanzgeschäfte tätigen, um den Fonds Währungen auszusetzen, die nicht zu den Bewertungswährungen zählen, oder um den Fonds gegenüber dem Währungsrisiko abzusichern. Das Nettoexposure in Währungen kann sich auf 125% des Nettovermögens belaufen und von dem entsprechenden Exposure seines Referenzindikators und/oder von dem des Aktien- und Anleihenportfolios abweichen.

Forderungspapiere und Geldmarktinstrumente

Zur Erreichung des Anlageziels kann der Fonds in handelbaren Forderungspapieren, Geldmarktinstrumenten und festverzinslichen oder variabel verzinslichen, besicherten (einschließlich Covered Bonds) oder unbesicherten Anleihen anlegen, die an die Inflation der Märkte der Eurozone oder internationalen Märkte, darunter Schwellenmärkte, gebunden sein können. Der Fonds kann in privaten oder öffentlichen Emittenten anlegen.

Die gesamte modifizierte Duration des Portfolios, die definiert ist als Veränderung des Portfoliokapitals (in %) bei einer Zinsänderung um 100 Basispunkte, kann zwischen -4 und +5 liegen.

Das durchschnittliche Rating der vom Fonds über OGA oder unmittelbar gehaltenen Schuldtitel liegt bei mindestens einer der großen Ratingagenturen bei „Investment Grade“ oder höher. Der Fondsmanager behält sich das Recht vor, in Schuldtiteln anzulegen, die kein Rating aufweisen oder deren Rating unter „Investment Grade“ liegt. In letzterem Fall kann die Gesellschaft ihre eigene Analyse und Bewertung der Bonität vornehmen.

Die Verwaltungsgesellschaft führt eine eigene Analyse des Risiko-Rendite-Profiles (Rentabilität, Bonität, Liquidität, Fälligkeit) der Titel durch. So basieren Erwerb, Verwahrung und Abtretung von Titeln (insbesondere im Falle einer Änderung des Ratings) nicht ausschließlich auf dem jeweiligen Rating, sondern stützen sich ebenfalls auf eine durch die Verwaltungsgesellschaft vorgenommene interne Analyse der Kreditrisiken und Marktbedingungen.

In Bezug auf die Allokation gibt es keinerlei Vorgaben, weder betreffend das Verhältnis zwischen öffentlichen und privaten Schuldtiteln, noch betreffend die Laufzeit oder die modifizierte Duration der ausgewählten Titel.

Derivate

Um sein Anlageziel zu erreichen, kann der Fonds im Hinblick auf Exposure, Relative Value oder Absicherung Terminkontrakte nutzen, die an regulierten, organisierten oder OTC-Märkten der Eurozone und anderer Länder, darunter Schwellenländer, gehandelt werden.

Die vom Fondsmanager mitunter verwendeten Derivate sind Optionen (einfach, mit Barrier, binär), fixe Terminkontrakte (Futures/Forwards), Devisenterminkontrakte, Swaps (darunter Performance-Swaps), Swaptions und CFD (Contract for Difference) mit einem oder mehreren zugrunde liegenden Risiken/Instrumenten (physische Wertpapiere, Indizes, Körbe), mit denen der Fondsmanager Geschäfte tätigen kann.

Diese derivativen Finanzinstrumente ermöglichen dem Fondsmanager, den Fonds unter Einhaltung der allgemeinen Beschränkungen für das Portfolio an folgenden Risiken partizipieren zu lassen:

- Aktien (maximal 100% des Nettovermögens)
- Währungen
- Zinsen
- Dividenden
- Volatilität und Varianz (maximal 10% des Nettovermögens)
- Rohstoffe (über zulässige Finanzkontrakte; maximal 20% des Nettovermögens)
- ETF (Finanzinstrumente)

Strategie des Einsatzes von Derivaten zur Erreichung des Anlageziels

Derivative Finanzinstrumente auf Aktien, Aktienindizes oder Aktienkörbe oder Körbe von Aktienindizes werden eingesetzt, um an Auf- und Abwärtsentwicklungen zu partizipieren, um das Exposure eines Emittenten, einer Gruppe von Emittenten, eines Wirtschaftssektors oder einer geografischen Region abzusichern oder um das Gesamtexposure des Fonds in den Aktienmärkten nach Ländern, geografischen Regionen, Wirtschaftssektoren, Emittenten oder Gruppen von Emittenten anzupassen.

Sie werden überdies für die Umsetzung von Relative-Value-Strategien eingesetzt, indem sie gleichzeitig Short- und Long-Positionen sind.

Währungsderivate werden eingesetzt, um an Auf- und Abwärtsentwicklungen zu partizipieren, das Exposure einer Währung abzusichern oder um das Gesamtexposure des Fonds im Wechselkursrisiko anzupassen. Sie können überdies für die Umsetzung von Relative-Value-Strategien eingesetzt werden, indem sie gleichzeitig Kauf- und Verkaufsposition auf die Devisenmärkte sind. Darüber hinaus hält der Fonds an OTC-Märkten gehandelte fixe Devisenterminkontrakte, um das Währungsrisiko von nicht auf Euro lautenden abgesicherten Anteilen abzusichern.

Zinsderivate werden eingesetzt, um an Auf- und Abwärtsentwicklungen zu partizipieren, um sich gegen das Zinsrisiko abzusichern oder um die Gesamtduration des Portfolios anzupassen. Zinsderivatkontrakte werden überdies für die Umsetzung von Relative-Value-Strategien eingesetzt, indem sie je nach Land, geografischer Zone oder Segment der Zinskurve gleichzeitig Kauf- und Verkaufsposition auf verschiedene Zinsmärkte sind.

Volatilitäts- oder Varianzinstrumente werden eingesetzt, um an Auf- oder Abwärtsentwicklungen der Marktvolatilität zu partizipieren, um das Aktienexposure abzusichern oder um das Exposure des Portfolios gegenüber der Volatilität oder der Varianz der Märkte anzupassen. Sie werden überdies für die Umsetzung von Relative-Value-Strategien eingesetzt, indem sie gleichzeitig Kauf- und Verkaufsposition auf die Volatilität der Märkte sind.

Dividendenderivate werden eingesetzt, um an Auf- und Abwärtsentwicklungen der Dividende eines Emittenten oder einer Gruppe von Emittenten zu partizipieren oder um das Dividendenrisiko eines Emittenten oder einer Gruppe von Emittenten abzusichern. Das Dividendenrisiko ist das Risiko, dass die Dividende einer Aktie oder eines Aktienindex nicht wie vom Markt erwartet ausgezahlt wird. Sie werden überdies für die Umsetzung von Relative-Value-Strategien eingesetzt, indem sie gleichzeitig Kauf- und Verkaufsposition auf Dividenden am Aktienmarkt sind.

Rohstoffderivate werden eingesetzt, um an Auf- und Abwärtsentwicklungen von Rohstoffen zu partizipieren, um das Rohstoffexposure abzusichern oder um das Exposure des Portfolios gegenüber Rohstoffen anzupassen. Sie werden überdies für die Umsetzung von Relative-Value-Strategien eingesetzt, indem sie gleichzeitig Kauf- und Verkaufsposition auf Rohstoffe sind.

Das Gesamtexposure in derivativen Instrumenten wird bestimmt durch die Hebelwirkung, die sich aus der Summe der Bruttonominalbeträge der Derivate, ohne Berücksichtigung des Kompensationseffekts oder der Absicherung, ergibt, in Verbindung mit dem VaR-Limit des Fonds (siehe Abschnitt „VI. Gesamtrisiko“).

Die Kontrahenten von Derivaten können von der Verwaltungsgesellschaft gemäß ihrer Politik der „Best Execution/Best Selection“ und dem Zulassungsverfahren für neue Kontrahenten ausgewählt werden. Bei diesen Kontrahenten handelt es sich um Kreditinstitute oder Verwaltungsgesellschaften, deren Sitz sich in einem Mitgliedstaat der Europäischen Union befindet und deren Mindestrating BBB- (oder gleichwertig) von mindestens einer der maßgeblichen Ratingagenturen beträgt. Bei Derivaten findet ein Austausch von Sicherheiten statt, dessen Funktionsweise und Merkmale im Abschnitt „Verträge, die finanzielle Garantien darstellen“ aufgeführt sind. Es wird darauf hingewiesen, dass diese Kontrahenten nicht dazu berechtigt sind, Ermessensentscheidungen hinsichtlich der Zusammensetzung oder Verwaltung des Fondsportfolios und/oder des Basiswerts der derivativen Finanzinstrumente zu treffen.

Derivate enthaltende Titel

Der Fonds kann in Titel investieren, die Derivate umfassen, insbesondere Wandelanleihen, Callable- und Puttable-Anleihen, Credit Linked Notes (CLN), EMTN, Optionsscheine und Zeichnungsscheine infolge von Wertpapiergeschäften, bei denen solche Titel zugeteilt werden, die an regulierten, organisierten Märkten der Eurozone und/oder anderer Länder oder OTC (Over the Counter) gehandelt werden.

Diese Derivate enthaltenden Titel ermöglichen dem Fondsmanager, den Fonds unter Einhaltung der allgemeinen Beschränkungen für das Portfolio an folgenden Risiken partizipieren zu lassen:

- Aktien (maximal 100% des Nettovermögens)
- Währungen
- Zinsen
- Dividenden
- Volatilität und Varianz (maximal 10% des Nettovermögens)
- Rohstoffe (über zulässige Finanzkontrakte; maximal 20% des Nettovermögens)
- ETF (Finanzinstrumente)

Strategie des Einsatzes von Derivate enthaltenden Titeln zur Erreichung des Anlageziels

Der Fondsmanager verwendet Derivate enthaltende Titel gegenüber den anderen vorstehend genannten derivativen Instrumenten mit dem Ziel, das Exposure oder die Absicherung des Portfolios zu optimieren, indem insbesondere die mit der Nutzung dieser Finanzinstrumente verbundenen Kosten verringert werden, oder indem er ein Exposure gegenüber mehreren Performancefaktoren eingeht.

Das mit solchen Anlagen verbundene Risiko beschränkt sich auf den für den Kauf der Titel mit integrierten Derivaten angelegten Betrag.

Die Höhe der Anlagen in Derivate enthaltende Titel, mit Ausnahme von „Contingent Convertible“-Anleihen sowie Callable- und Puttable-Anleihen, darf 10% des Nettovermögens nicht übersteigen.

Im Umfang von bis zu 10% des Nettovermögens kann der Fondsmanager in sogenannte „Contingent Convertible“-Anleihen („CoCos“) investieren. Diese Titel bieten wegen ihrer besonderen Strukturierung und ihrer Position in der Kapitalstruktur des Emittenten (nachrangige Schuld) oftmals höhere Renditen als herkömmliche Anleihen (weisen dafür aber ein höheres Risiko auf). Sie werden von Bankinstituten unter behördlicher Aufsicht begeben. Als wandelbare hybride Anlageinstrumente können sie so die Eigenschaften von Anleihen und Aktien miteinander verbinden. Sie können mit einem Sicherheitsmechanismus verknüpft sein, der dafür sorgt, dass sie im Falle eines auslösenden Ereignisses, das die emittierende Bank bedroht, in Stammaktien umgewandelt werden.

Der Fonds kann auch bis zu 49% seines Nettovermögens in Callable- und Puttable-Anleihen investieren. Diese handelbaren Schuldtitel enthalten ein Optionselement, das unter bestimmten Bedingungen (Haltedauer, Auftreten eines bestimmten Ereignisses usw.) auf Initiative des Emittenten (im Fall von „Callable-Anleihen“) oder auf Aufforderung durch den Anleger (im Fall von „Puttable-Anleihen“) die vorzeitige Kapitalrückzahlung ermöglicht.

OGA und Investmentfonds

Der Fonds kann bis zu 10% seines Nettovermögens anlegen in:

- Anteilen oder Aktien von OGAW französischen oder ausländischen Rechts
- Anteilen oder Aktien von AIF französischen oder europäischen Rechts
- Investmentfonds ausländischen Rechts

Vorausgesetzt, dass die OGAW, AIF oder Investmentfonds ausländischen Rechts die Anforderungen gemäß Artikel R 214-13 des französischen Währungs- und Finanzgesetzes (Code Monétaire et Financier) erfüllen.

Der Fonds kann in OGA investieren, die von Carmignac Gestion oder einer verbundenen Gesellschaft verwaltet werden. Der Fonds kann auf Index-Tracker (Anlagefonds, bei dem versucht wird, die Wertentwicklung eines bekannten Index nachzubilden) und Exchange-Traded-Funds zurückgreifen.

Einlagen und liquide Mittel

Der Fonds kann auf Einlagen zurückgreifen, um seine Zahlungsflüsse zu optimieren und die verschiedenen Wertstellungsdaten der Zeichnung/Rücknahme der zugrunde liegenden OGA zu verwalten. Diese Geschäfte werden bis zu einer Höhe von maximal 20% des Nettovermögens durchgeführt. Solche Geschäfte werden nur in Ausnahmefällen durchgeführt.

Der Fonds kann liquide Mittel in geringem Umfang halten, um insbesondere Anteile von Anlegern zurücknehmen zu können.

Die Vergabe von Darlehen ist untersagt.

Aufnahme von Barmitteln

Der Fonds darf im Rahmen von Käufen/Veräußerungen von Anlagen oder von Zeichnungen/Rücknahmen liquide Mittel aufnehmen. Da die Aufnahme liquider Mittel jedoch nicht zu seinen strukturellen Merkmalen gehört, sind diese Ausleihungen vorübergehender Natur und auf maximal 10% des Nettofondsvermögens begrenzt.

Befristete Käufe und Abtretungen von Wertpapieren

Zum Zweck der effizienten Portfolioverwaltung und ohne von seinen Anlagezielen abzuweichen kann der Fonds bis in Höhe von 20% seines Nettovermögens vorübergehend Wertpapiere erwerben/abtreten (Wertpapierfinanzierungsgeschäfte), sofern es sich um für den Fonds zulässige Wertpapiere handelt (im Wesentlichen Aktien und Geldmarktinstrumente). Diese Geschäfte werden getätigt, um die Erträge des Fonds zu optimieren, seine Barmittel anzulegen, das Portfolio an Bestandsschwankungen anzupassen oder die zuvor beschriebenen Strategien umzusetzen. Bei diesen Geschäften handelt es sich um:

- Wertpapierpensionsgeschäfte
- Wertpapierleihegeschäfte

Der erwartete Anteil des verwalteten Vermögens, der Gegenstand derartiger Geschäfte sein kann, beträgt 10% des Nettovermögens.

Der Kontrahent bei diesen Geschäften ist CACEIS Bank, Luxembourg Branch, wobei CACEIS Bank, Luxembourg Branch keinerlei Befugnisse hinsichtlich der Zusammensetzung oder Verwaltung des Fondsportfolios hat.

Im Rahmen dieser Operationen kann der Fonds Finanzgarantien („Collateral“) vereinnahmen/zahlen, deren Funktionsweise und Eigenschaften unter „Verwaltung von Finanzgarantien“ beschrieben werden.

Weitere Angaben zur Vergütung dieser Geschäfte sind im Abschnitt „Kosten und Gebühren“ enthalten.

Kontrakte, die finanzielle Garantien darstellen

Der Fonds kann im Rahmen der Abwicklung von Geschäften mit OTC-Derivaten und Transaktionen zum befristeten Erwerb bzw. zur befristeten Abtretung von Wertpapieren als Garantien betrachtete und mit dem Ziel einer Reduzierung seines Ausfallrisikos hinterlegte finanzielle Vermögenswerte annehmen oder abgeben.

Die finanziellen Garantien bestehen zum überwiegenden Teil aus Barmitteln für Geschäfte mit OTC-Derivaten sowie aus Barmitteln, Staatsanleihen, Schatzanweisungen usw. für den befristeten Erwerb bzw. die befristete Abtretung von Wertpapieren. Alle erhaltenen oder gewährten Garantien werden als Volleigentum übertragen.

Das kombinierte Ausfallrisiko aus Geschäften mit OTC-Derivaten und dem befristeten Erwerb bzw. der befristeten Übertragung von Wertpapieren darf nicht mehr als 10% des Nettovermögens des Fonds betragen, wenn der Kontrahent ein Kreditinstitut im Sinne der geltenden Bestimmungen ist, und ansonsten 5% seines Nettovermögens.

In dieser Hinsicht muss jede erhaltene Finanzgarantie (Collateral), die dazu dient, das Exposure gegenüber dem Ausfallrisiko zu verringern, folgende Anforderungen erfüllen:

- Sie wird in Form von Barmitteln, Anleihen oder Schatzanweisungen beliebiger Laufzeit gegeben, die von Mitgliedstaaten der OECD bzw. von ihren Gebietskörperschaften oder von supranationalen Institutionen oder Organisationen auf gemeinschaftlicher, regionaler oder globaler Ebene begeben oder garantiert werden.
- Sie wird von der Verwahrstelle des Fonds oder einem ihrer Aufsicht unterliegenden Vertreter oder Dritten oder einer anderen Verwahrstelle gehalten, die einer Aufsicht unterliegt und die keine Verbindung zu dem Anbieter der finanziellen Garantien aufweist.
- Sie erfüllt jederzeit die gemäß den geltenden gesetzlichen Bestimmungen vorgegebenen Kriterien im Hinblick auf Liquidität, Bewertung (mindestens täglich), Bonität des Emittenten (Rating von mindestens AA-), geringe Korrelation mit dem Kontrahenten und Diversifizierung, und das Exposure gegenüber einem einzelnen Emittenten darf höchstens 20% vom Nettovermögen ausmachen.
- Die in Barmitteln gehaltenen finanziellen Garantien werden hauptsächlich in bei zulässigen Stellen getätigten Einlagen platziert und/oder zum Zweck von Transaktionen zur Wertpapierinpensionsnahme genutzt und im geringeren Umfang in hochwertigen Staatsanleihen oder Schatzanweisungen sowie kurzfristigen Geldmarkt-OGA angelegt.

Als finanzielle Garantie erhaltene Staatsanleihen und Schatzanweisungen werden mit einem Abschlag zwischen 1% und 10% ausgewiesen. Dieser wird von der Verwaltungsgesellschaft mit jedem Kontrahenten vertraglich festgelegt.

Risikoprofil

Der Fonds wird hauptsächlich in Finanzinstrumenten angelegt, die von der Verwaltungsgesellschaft ausgewählt werden. Diese Instrumente sind sensibel gegenüber Entwicklungen und Risiken der Märkte. Das Risikoprofil des Fonds ist auf einen Anlagehorizont von mehr als fünf Jahren ausgelegt.

Unter anderem sind die nachstehenden Risikofaktoren zu beachten. Ein jeder Anleger ist gehalten, das mit der betreffenden Anlage verbundene Risiko zu prüfen und sich unabhängig von Carmignac Gestion seine eigene Meinung zu bilden und insbesondere in der Frage der Vereinbarkeit der betreffenden Anlage mit seiner finanziellen Situation gegebenenfalls die Stellungnahme von Fachleuten für diese Fragen einzuholen.

a) Risiko in Verbindung mit der Verwaltung mit Ermessensspielraum: Die Verwaltung mit Ermessensspielraum beruht auf der Einschätzung der Entwicklung der Finanzmärkte. Die Performance des Fonds hängt von den Unternehmen, die von der Verwaltungsgesellschaft ausgewählt werden, sowie von der von ihr festgelegten Vermögensallokation ab. Es besteht das Risiko, dass die Verwaltungsgesellschaft nicht die performancestärksten Unternehmen auswählt.

b) Kapitalverlustrisiko: Für das Portfolio besteht weder eine Garantie noch ein Schutz des investierten Kapitals. Der Kapitalverlust tritt ein, wenn ein Anteil zu einem Preis verkauft wird, der unter dem Kaufpreis liegt.

c) Aktienrisiko: Da der Fonds dem Risiko der Aktienmärkte ausgesetzt ist, kann der Nettoinventarwert des Fonds bei einem Anstieg und bei einem Rückgang der Aktienmärkte sinken.

d) Währungsrisiko: Das Währungsrisiko des Fonds ist durch seine Anlagen und durch den Einsatz von Terminfinanzinstrumenten mit dem Exposure in einer Währung verbunden, die nicht die Bewertungswährung des Fonds ist. Die Währungsschwankungen gegenüber dem Euro können sich positiv oder negativ auf den Nettoinventarwert des Fonds auswirken. Bei Anteilen, die auf eine andere Währung als den Euro lauten, verbleibt aufgrund der systematischen Risikoabsicherung ein Restrisiko von Kursschwankungen des Euro gegenüber der Bewertungswährung. Diese Deckung kann zu einer Abweichung der Wertentwicklung von auf unterschiedliche Währungen lautenden Anteilen führen.

e) Risiko in Verbindung mit Schwellenländern: Die Handels- und Aufsichtsbedingungen an diesen Märkten können von den an den großen internationalen Finanzplätzen geltenden Standards abweichen und die Kursschwankungen können hier hoch sein.

f) Zinsrisiko: Das Zinsrisiko führt bei Zinsschwankungen zu einem Rückgang des Nettoinventarwerts. Wenn die modifizierte Duration des Portfolios positiv ist, kann ein Zinsanstieg zu einem Rückgang des Portfoliowertes führen. Wenn die modifizierte Duration negativ ist, kann ein Zinsrückgang zu einem Rückgang des Portfoliowertes führen.

g) Kreditrisiko: Das Kreditrisiko besteht in der Gefahr, dass der Emittent seinen Verpflichtungen nicht nachkommt. Wenn sich die Qualität von Emittenten verschlechtert, z. B. bei einer Rückstufung ihrer Bonität durch Rating-Agenturen, können die Anleihen an Wert verlieren und eine Verringerung des Nettoinventarwerts des Fonds nach sich ziehen.

h) Liquiditätsrisiko: An den Märkten, an denen der Fonds tätig wird, kann es zu einem zeitweiligen Liquiditätsmangel kommen. Diese Marktstörungen können die Preisbedingungen beeinträchtigen, zu denen der Fonds gegebenenfalls Positionen auflösen, aufbauen oder verändern muss.

i) Risiko in Verbindung mit Anlagen in China: Anlagen in China sind politischen und gesellschaftlichen Risiken ausgesetzt (verbindliche Bestimmungen, die einseitig geändert werden können, soziale Instabilität usw.) sowie wirtschaftlichen Risiken aufgrund eines weniger weit entwickelten rechtlichen und regulatorischen Rahmens als in Europa und dem Marktrisiko (volatile und instabile Börsen, Risiko von abrupten Aussetzungen von Notierungen usw.). Der Fonds ist dem Risiko im Zusammenhang mit dem RQFII-Status und der RQFII-Lizenz ausgesetzt. Die RQFII-Lizenz wurde Carmignac Gestion 2014 für die von den Verwaltungsgesellschaften der Gruppe verwalteten OGA erteilt. Ihr Status unterliegt der ständigen Prüfung durch die chinesischen Behörden und kann jederzeit geändert, verringert oder entzogen werden, was den Nettoinventarwert des Fonds beeinträchtigen kann. Der Fonds ist letztendlich dem Risiko in Verbindung mit Anlagen ausgesetzt, die über die Plattform Hongkong Shanghai Connect („Stock Connect“) getätigt werden, über die der Fonds auf dem Markt von Hongkong in über 500 in Schanghai notierte Aktien anlegen kann. Dieses System birgt aufgrund seiner Strukturierung höhere Risiken im Hinblick auf Kontrahenten und die Lieferung von Titeln.

j) Risiko in Verbindung mit spekulativen Wertpapieren: Ein Wertpapier wird als „spekulativ“ bezeichnet, wenn sein Rating unterhalb von „Investment Grade“ liegt. Der Wert dieser als „spekulativ“ eingestuften Anleihen kann in stärkerem Maße und schneller abnehmen als der anderer Anleihen und sich negativ auf den Nettoinventarwert des Fonds auswirken, d. h. der Nettoinventarwert kann sich verringern.

k) Risiko in Verbindung mit der Anlage in „Contingent Convertible“-Anleihen (CoCos): Risiko in Verbindung mit der Auslösungsschwelle: Diese Wertpapiere haben die für sie typischen Merkmale. Das Eintreten des auslösenden Ereignisses kann eine Umwandlung in Aktien oder eine vorübergehende oder dauerhafte Herabschreibung der gesamten Schuldverschreibung oder eines Teils davon zur Folge haben. Das Umwandlungsrisiko kann sich zum Beispiel entsprechend dem Abstand zwischen einer Kapitalquote des Emittenten und einer im Emissionsprospekt festgelegten Schwelle ändern. Risiko des Kuponverlusts: Bei bestimmten Arten von CoCos liegen Kuponzahlungen im Ermessen des Emittenten und können von diesem gekündigt werden. Risiko in Verbindung mit der Komplexität des Instruments: Da diese Wertpapiere noch neu sind, wurde ihr Verhalten in Stresszeiten noch nicht vollständig getestet. Risiko in Verbindung mit der aufgeschobenen Rückzahlung und/oder Nicht-Rückzahlung: Contingent-Convertible-Anleihen sind ewige Anleihen, die nur mit der Zustimmung der zuständigen Aufsichtsbehörde in der vorher festgelegten Höhe rückzahlbar sind. Kapitalstrukturrisiko: Konträr zur klassischen Kapitalhierarchie können Anleger in dieser Art von Instrumenten einen Kapitalverlust erleiden, wohingegen Eigenkapitalgebern desselben Emittenten keine Verluste entstehen. Wie auch auf dem Markt für hochverzinsliche Anleihen kann die Liquidität von „Contingent Convertible“-Anleihen in Phasen von Marktturbulenzen stark eingeschränkt sein.

l) Risiko in Verbindung mit Rohstoffindizes: Schwankende Rohstoffpreise und die Volatilität dieses Sektors können zu einem Rückgang des Nettoinventarwerts führen.

m) Risiko in Verbindung mit der Marktkapitalisierung: Der Fonds kann ein Exposure an den Märkten für Aktien mit kleiner und mittlerer Marktkapitalisierung haben. Da das Volumen dieser börsennotierten Titel in der Regel geringer ist, sind die Marktschwankungen ausgeprägter als bei Titeln mit großer Marktkapitalisierung. Der Nettoinventarwert des Fonds kann hiervon beeinträchtigt werden.

n) Ausfallrisiko: Das Ausfallrisiko misst den möglichen Verlust für den Fall, dass ein Kontrahent bei außerbörslichen Finanzkontrakten oder bei befristeten Käufen und Abtretungen von Wertpapieren seinen vertraglichen Pflichten nicht nachkommen kann. Der Fonds ist diesem Risiko durch außerbörsliche Finanzkontrakte ausgesetzt, die mit verschiedenen Kontrahenten abgeschlossen werden. Die Verwaltungsgesellschaft kann zugunsten des Fonds eine Garantie hinterlegen, um das Ausfallrisiko des Fonds zu reduzieren.

o) Volatilitätsrisiko: Eine Zu- oder Abnahme der Volatilität kann zu einer Abnahme des Nettoinventarwerts führen. Der Fonds ist diesem Risiko ausgesetzt, insbesondere durch Derivate, deren Basiswert die Volatilität oder die Varianz ist.

p) Risiken in Verbindung mit befristeten Käufen und Abtretungen von Wertpapieren: Die Nutzung dieser Transaktionen und die Verwaltung ihrer Garantien können mit bestimmten spezifischen Risiken verbunden sein, beispielsweise mit operationellen Risiken oder dem Verwahrungsrisiko. Daher kann sich die Nutzung dieser Transaktionen negativ auf den Nettoinventarwert des Fonds auswirken.

q) Rechtliches Risiko: Hierbei handelt es sich um das Risiko einer unangemessenen Abfassung der mit Kontrahenten im Rahmen des/der befristeten Erwerbs/Abtretung von Wertpapieren oder mit Kontrahenten der OTC-Terminfinanzinstrumente abgeschlossenen Verträge.

r) Risiko in Verbindung mit der Weiterverwendung finanzieller Garantien: Der Fonds beabsichtigt nicht, erhaltene finanzielle Garantien weiterzuverwenden. Sollte dies jedoch der Fall sein, besteht das Risiko, dass der sich hieraus ergebende Wert geringer ist als der ursprünglich erhaltene Wert.

s) Risiko im Zusammenhang mit nicht börsennotierten Wertpapieren: Nicht börsennotierte Wertpapiere weisen aufgrund des fehlenden aktiven Markts und der Art der Emittenten ein Liquiditätsrisiko auf. Überdies gehen sie angesichts der fehlenden Notierung und Marktreferenz auch mit einem Bewertungs- und Volatilitätsrisiko einher. Wenn es nicht möglich ist, diese Wertpapiere zu den ursprünglich vorgesehenen Zeiten und Preisen zu verkaufen, kann dies negative Auswirkungen auf den Nettoinventarwert des Fonds haben.

t) Nachhaltigkeitsrisiko: Bezeichnet ein Ereignis oder eine Bedingung in den Bereichen Umwelt, Soziales oder Unternehmensführung, dessen beziehungsweise deren Eintreten tatsächlich oder potenziell wesentliche negative Auswirkungen auf den Wert der Investition und damit letztendlich auf den Nettoinventarwert des Fonds haben könnte.

✓ Berücksichtigung des Nachhaltigkeitsrisikos bei Anlageentscheidungen

Die Anlagen des Fonds sind Nachhaltigkeitsrisiken ausgesetzt, die bei der Maximierung der langfristigen risikobereinigten Renditen ein bedeutendes potenzielles oder reales Risiko darstellen. Die Verwaltungsgesellschaft hat in ihre Anlageentscheidungen und ihren Risikomanagementprozess daher die Ermittlung und Bewertung von Nachhaltigkeitsrisiken anhand eines 3-stufigen Prozesses integriert:

1/ Ausschluss: Anlagen in Unternehmen, bei denen die Verwaltungsgesellschaft der Auffassung ist, dass sie die Nachhaltigkeitsstandards des Fonds nicht erfüllen, werden ausgeschlossen. Die Verwaltungsgesellschaft setzt eine Ausschlusspolitik um, die unter anderem Ausschlüsse und Toleranzschwellen für Unternehmen vorsieht, die in Bereichen wie umstrittene Waffen, Tabak, Erwachsenenunterhaltung, Kraftwerkskohleproduktion und Stromerzeugung tätig sind. Weitere Informationen hierzu finden Sie in unserer Ausschlusspolitik unter https://www.carmignac.de/de_DE/responsible-investment/richtlinien-fuer-verantwortliches-investieren-und-berichte-4679.

2/ Analyse: Die Verwaltungsgesellschaft führt neben der traditionellen finanziellen Analyse eine ESG-Analyse durch, um Nachhaltigkeitsrisiken von emittierenden Unternehmen im Anlageuniversum zu ermitteln. Diese Analyse deckt mehr als 90% der Unternehmensanleihen und Aktien ab. Für die Beurteilung von Nachhaltigkeitsrisiken verwendet die Verwaltungsgesellschaft das unternehmenseigene ESG-Research-System von Carmignac „START“. Weitere Informationen hierzu finden Sie in unseren Richtlinien für ESG-Integration unter https://www.carmignac.de/de_DE/responsible-investment/richtlinien-fuer-verantwortliches-investieren-und-berichte-4679 und Informationen zum System START unter https://www.carmignac.de/de_DE/responsible-investment/in-der-praxis-4675.

3/ Mitwirkung: Die Verwaltungsgesellschaft arbeitet mit emittierenden Unternehmen oder Emittenten in ESG-Fragen zusammen, um diese zu sensibilisieren und selbst ein besseres Verständnis für die Nachhaltigkeitsrisiken in den Portfolios zu entwickeln. Dieser aktive Dialog kann spezielle Themen aus den Bereichen Umwelt, Soziales und Unternehmensführung umfassen, ebenso wie eine nachhaltige Wirkung, umstrittene Verhaltensweisen oder Abstimmungen per Stimmrechtsvollmacht. Weitere Informationen hierzu finden Sie in unserer Politik des aktiven Dialogs unter https://www.carmignac.de/de_DE/responsible-investment/richtlinien-fuer-verantwortliches-investieren-und-berichte-4679 und https://www.carmignac.de/de_DE/responsible-investment/in-der-praxis-4675.
Mögliche Auswirkungen des Nachhaltigkeitsrisikos auf die Renditen des Fonds

Nachhaltigkeitsrisiken können sich negativ auf die Nachhaltigkeit auswirken. Dies kann in Form von bedeutenden realen oder potenziellen Auswirkungen auf den Wert der Anlagen, den Nettoinventarwert des Fonds und letztendlich auf die Rendite der Anlagen der Anleger der Fall sein.

Die Verwaltungsgesellschaft kann die finanzielle Bedeutung von Nachhaltigkeitsrisiken für die Rendite eines Portfoliounternehmens auf verschiedene Weise überwachen und beurteilen:

Umwelt: Die Verwaltungsgesellschaft ist der Auffassung, dass ein Unternehmen, wenn es die Umweltauswirkungen seiner Aktivitäten und der Produktion seiner Waren und Dienstleistungen nicht berücksichtigt, von einer Verschlechterung des Naturkapitals, Strafen wegen eines Verstoßes gegen Umweltauflagen oder einem Rückgang der Nachfrage der Kunden nach seinen Waren und Dienstleistungen betroffen sein kann. Folglich werden bei dem Unternehmen gegebenenfalls der CO₂-Fußabdruck, die Wasser- und Abfallwirtschaft, die Beschaffung und die Lieferanten überwacht.

Soziales: Die Verwaltungsgesellschaft ist der Auffassung, dass soziale Indikatoren für die Überwachung des langfristigen Wachstumspotenzials und der finanziellen Stabilität eines Unternehmens von großer Bedeutung sind. Diese Richtlinien im Bereich Humankapital, Sicherheitskontrollen von Produkten und Schutz von Kundendaten gehören zu den wichtigen Praktiken, die überwacht werden.

Unternehmensführung: Die Verwaltungsgesellschaft ist der Auffassung, dass eine schlechte Unternehmensführung ein finanzielles Risiko nach sich ziehen kann. Folglich gehören zu den untersuchten Schlüsselfaktoren die Unabhängigkeit des Verwaltungsrats, die Zusammensetzung und die Kompetenzen der Geschäftsleitung, die Behandlung von Minderheitsaktionären und die Vergütung. Zudem wird das Verhalten der Unternehmen in den Bereichen Rechnungslegung, Steuern und Korruptionsbekämpfung überprüft.

Mögliche Zeichner und Profil des typischen Anlegers

Die Anteile dieses Fonds wurden nicht gemäß dem US Securities Act von 1933 registriert. Folglich dürfen sie im Namen oder zugunsten einer „U.S.-Person“ gemäß der Definition der US-amerikanischen Verordnung „Regulation S“ weder direkt noch indirekt angeboten oder verkauft werden. Darüber hinaus können die Anteile des Fonds weder direkt noch indirekt „US-Personen“ und/oder anderen Einrichtungen, die sich im Besitz einer oder mehrerer „US-Personen“ im Sinne der Definition der US-amerikanischen Verordnung „Foreign Account Tax Compliance Act (FATCA)“ befinden, angeboten oder verkauft werden.

Außer diesem Fall steht der Fonds allen Zeichnern offen.

Der Fonds kann zur Unterlegung von Lebensversicherungsverträgen in Rechnungseinheiten dienen.

Der angemessene Betrag der Anlage in diesem Fonds hängt von Ihrer persönlichen Situation ab. Um ihn festzulegen, wird dem Anleger empfohlen, fachliche Beratung einzuholen, um seine Anlagen zu diversifizieren und den in diesem Fonds anzulegenden Anteil des Finanzportfolios oder seines Vermögens insbesondere im Hinblick auf die empfohlene Anlagedauer und die o.g. Risiken, das persönliche Vermögen, seine Bedürfnisse und seine Ziele festzulegen.

Die empfohlene Anlagedauer beträgt fünf Jahre.

Anlagepolitik



Erläuterungen zur Verwaltung

Der Carmignac Investissement (Anteil A EUR Acc – FR0010148981) verzeichnete 2022 eine negative Performance von **-18,33%** gegenüber **-13,01%** für seinen Referenzindikator (MSCI ACWI (EUR) (mit Wiederanlage der Nettodividenden)).

Nach zehn Jahren Abwesenheit kehrte die Inflation zurück, während die Nachfrage sank, da die außerordentliche Unterstützung der Finanzinstitute während der Pandemiejahre und das begrenzte Angebot zum Preisanstieg beitrugen. Die Zentralbanken wurden von dieser neuen Dynamik erfasst und sahen sich zu restriktiveren Geldpolitiken veranlasst, um den Spannungen auf dem Arbeitsmarkt und den anhaltenden Inflationsfaktoren entgegenzuwirken. Die geldpolitische Straffung bedeutete einen raschen Zinsanstieg, was wiederum zu einem Rückgang an den Anleihenmärkten führte. Infolgedessen gerieten die meisten Aktienmärkte außer Tritt, wobei die teuersten Segmente am stärksten litten, allen voran die Covid-Gewinner unter den Growth-Aktien. Der Energiesektor ragte dabei aufgrund einer veränderten Angebots- und Nachfragedynamik heraus. Während die Rezessionsängste das ganze Jahr über zunahmen, nährten die Hoffnung auf einen Kurswechsel der Zentralbanken die technischen Erholungen bei risikoreichen Anlagen. Dennoch stellten die Ergebnisse der Sitzungen der Zentralbanken in den USA und Europa am Jahresende für die Märkte eine Enttäuschung dar. Angesichts einer drohenden Rezession gab China schließlich seine Null-Covid-Politik auf, um den Aufschwung seiner Wirtschaft zu unterstützen.

Unsere negative Performance ist hauptsächlich auf unsere Positionierung in der ersten Jahreshälfte zurückzuführen, die durch die Ausrichtung unseres Portfolios auf Growth-Aktien beeinträchtigt wurde. Wir konnten jedoch den Aufschwung im zweiten Halbjahr optimieren, indem wir das Portfolio zugunsten defensiver Sektoren (Gesundheit, Basiskonsumgüter) und zyklischerer Sektoren (Energie, hochwertige Industriewerte) umschichteten.

Unser Kernportfolio konzentriert sich auf Unternehmen und Sektoren, die gut gerüstet sind, um einer Konjunkturverlangsamung standzuhalten, insbesondere in den Industrieländern, die 2023 mit zahlreichen Herausforderungen konfrontiert sind. Unsere Allokation umfasst daher innovative Unternehmen aus dem Gesundheitssektor und andere aus dem Basiskonsumgütersektor, die wesentliche Güter anbieten. Wir investieren auch in Luxusunternehmen mit hohen und stabilen Margen sowie in Unternehmen, die vom zunehmenden Einsatz digitaler Technologien profitieren. Außerdem erhöhte das Portfolio sein Exposure in Asien, insbesondere in den Sektoren E-Commerce, Sportbekleidung und Immobilien in China, und in japanischen Unternehmen.

Tabelle der jährlichen Wertentwicklungen der verschiedenen Anteile des Carmignac Investissement im Jahr 2022

Anteil	ISIN	Währung	Wertentwicklung 2022	Referenzindikator*
A EUR ACC	FR0010148981	EUR	-18,33%	-13,01%
E EUR ACC	FR0010312660	EUR	-18,94%	-13,01%
A EUR YDIS	FR0011269182	EUR	-18,37%	-13,01%
A CHF ACC HDG	FR0011269190	CHF	-18,71%	-13,01%

* MSCI ACWI (EUR, mit Wiederanlage der Nettodividenden).

Die Wertentwicklung in der Vergangenheit lässt keine Rückschlüsse auf die künftige Wertentwicklung zu. Sie versteht sich abzüglich von Gebühren (ausgenommen sind eventuelle Ausgabeaufschläge der Vertriebsstelle).

Die wichtigsten Veränderungen des Wertpapierbestands im Laufe des Geschäftsjahres

Titel	Veränderungen („Währung der Buchführung“)	
	Käufe	Verkäufe
ALPHABET- A	141 599 508,85	198 511 687,85
AMAZON.COM INC	146 427 352,39	190 760 873,96
Meta Platforms - A	93 867 481,79	169 065 400,47
ASTRAZENECA PLC	80 252 521,48	166 366 881,44
MICROSOFT CORP	107 110 120,63	97 283 247,30
MARVELL TECHNOLOGY INC	140 175 342,65	55 520 048,46
SALESFORCE INC	64 932 296,46	129 874 144,62
SCHLUMBERGER LTD	118 715 006,09	70 912 909,87
TESLA INC	76 231 525,11	86 998 778,29
ROCHE HOLDING AG-GENUSSSCHEIN	81 718 606,69	78 405 506,52

Techniken zur effizienten Portfolioverwaltung und Derivate

A) EXPOSURE, DAS MIT TECHNIKEN ZUR EFFIZIENTEN PORTFOLIOVERWALTUNG UND MIT DERIVATEN ERZIELT WURDE, ZUM 30.12.2022

- **Exposure, das mit Techniken zur effizienten Portfolioverwaltung erzielt wurde: 0,00**
 - Wertpapierverleihgeschäfte: 0,00
 - Wertpapierentleihgeschäfte: 0,00
 - In Pension genommene Wertpapiere: 0,00
 - In Pension gegebene Wertpapiere: 0,00
- **Exposure Basiswerte, das mit Derivaten erzielt wurde: 9 585 479,88**
 - Devisentermingeschäfte: 9 585 479,88
 - Futures: 0,00
 - Optionen: 0,00
 - Swaps: 0,00

B) IDENTITÄT DES/DER KONTRAHENTEN BEI TECHNIKEN ZUR EFFIZIENTEN PORTFOLIOVERWALTUNG UND DERIVATEN ZUM 30.12.2022

Techniken zur effizienten Portfolioverwaltung	Derivate (*)
	CACEIS BANK, LUXEMBOURG BRANCH

(*) Außer börsennotierte Derivate

C) VOM OGAW ERHALTENE FINANZIELLE GARANTIE ZUR VERRINGERUNG DES AUSFALLRISIKOS ZUM 30.12.2022

Arten von Instrumenten	Fremdwährungsbetrag des Portfolios
Techniken zur effizienten Portfolioverwaltung	
. Termineinlagen	0,00
. Aktien	0,00
. Anleihen	0,00
. OGAW	0,00
. Barmittel (*)	0,00
Gesamt	0,00
Derivate	
. Termineinlagen	0,00
. Aktien	0,00
. Anleihen	0,00
. OGAW	0,00
. Barmittel	0,00
Gesamt	0,00

(*) Das Bargeldkonto enthält auch liquide Mittel, die aus Pensionsgeschäften stammen.

D) BETRIEBLICHE ERTRÄGE UND KOSTEN IM ZUSAMMENHANG MIT TECHNIKEN ZUR EFFIZIENTEN PORTFOLIOVERWALTUNG VOM 01.01.2022 BIS 30.12.2022

Betriebliche Erträge und Kosten	Fremdwährungsbetrag des Portfolios
. Erträge (*)	0,00
. Sonstige Erträge	0,00
Erträge insgesamt	0,00
. Direkte betriebliche Kosten	0,00
. Indirekte betriebliche Kosten	0,00
. Sonstige Kosten	0,00
Kosten insgesamt	0,00

(*) Vereinnahmte Erträge aus Wertpapierverleihgeschäften und in Pension genommenen Wertpapieren

Transparenz von Wertpapierfinanzierungsgeschäften und der Weiterverwendung von Finanzinstrumenten (SFTR-Verordnung) in der Währung der Buchführung des OGA (EUR)

Im Laufe des Geschäftsjahres wurden für den OGA keine Transaktionen ausgeführt, die unter die SFTR-Verordnung fallen.

Gesetzlich vorgeschriebene Informationen

Auswahl der Intermediäre

„In ihrer Eigenschaft als Verwaltungsgesellschaft wählt Carmignac Gestion Dienstleister aus, deren Ausführungsgrundsätze es ermöglichen, bei der Erteilung von Aufträgen für Rechnung ihrer OGAW oder ihrer Kunden das bestmögliche Ergebnis zu gewährleisten. Sie wählt ebenfalls die Dienstleister zur Unterstützung bei der Anlageentscheidung und Auftragsausführung aus. In beiden Fällen hat Carmignac Gestion eine Politik der Auswahl und Beurteilung ihrer Vermittler nach einer Reihe von Kriterien festgelegt, deren aktualisierte Version Sie auf der Website www.carmignac.com finden.“ Auf dieser Seite finden Sie auch den Bericht über die Vermittlungsgebühren.

Anlagestrategie und Transparenz der CO₂-Emissionen

Der vorliegende Jahresbericht wird innerhalb von sechs Monaten nach Abschluss des Geschäftsjahres um die Angaben ergänzt, die gemäß den Bestimmungen des Durchführungsdekrets Nr. 2021-663 vom 27. Mai 2021 zu Artikel 29 des französischen Energie- und Klimagesetzes („Loi Energie-Climat“) verlangt werden.

Nicht-finanzbezogene Merkmale

Zum 30.12.2022 war das Finanzprodukt als Artikel-9-Fonds gemäß der SFDR-Verordnung eingestuft. Wenn es sich um ein Artikel-8- oder Artikel-9-Produkt handelt: Die gesetzlich vorgeschriebenen Informationen sind im Anhang dieses Berichts enthalten.

Berechnungsmethode des Gesamtrisikos

Die Methode zur Ermittlung des Gesamtrisikos ist die relative Value-at-Risk-Methode (*VaR*) gegenüber einem Referenzportfolio (das Referenzportfolio ist der Referenzindikator des Fonds), auf Grundlage der vergangenen beiden Jahre und mit einem Konfidenzniveau von 99% über 20 Tage. Die erwartete Hebelwirkung, die als Summe der Nominalbeträge ohne Ausgleich oder Absicherung errechnet wird, beläuft sich auf 200%, kann aber unter bestimmten Bedingungen höher sein.

Am 30.12.2022 verwendet Carmignac Gestion die Relative-VaR-Daten im Einklang mit der Methode zur Überwachung des Gesamtrisikos des Portfolios.

	VaR (99%, 20 Tage)		
	Min.	Mittel	Max.
Carmignac Investissement	0,88	1,08	1,24

Vergütungspolitik

Die Vergütungspolitik von Carmignac Gestion SA wurde im Einklang mit den europäischen und nationalen Regeln für Vergütungspolitik und Governance festgelegt, die von der OGAW-Richtlinie des Europäischen Parlaments und des Rates Nr. 2009/65/EG vom 13. Juli 2009 und Nr. 2014/91/EU vom 23. Juli 2014 sowie von den ESMA-Leitlinien vom 14. Oktober 2016 (ESMA/2016/575) und von der AIFM-Richtlinie des Europäischen Parlaments und des Rates Nr. 2011/61/EU vorgegeben werden.

Sie fördert ein gesundes und effizientes Risikomanagement und regt nicht zum Eingehen übermäßiger Risiken an. Sie fördert insbesondere die Verknüpfung der Mitarbeiter mit den Risiken, um sicherzustellen, dass die identifizierten Mitarbeiter in vollem Umfang in die langfristige Leistung der Gesellschaft eingebunden sind.

Die Vergütungspolitik ist vom Verwaltungsrat der Verwaltungsgesellschaft genehmigt worden. Die Grundsätze dieser Politik werden mindestens einmal jährlich durch den Vergütungs- und Nominierungsausschuss und den Verwaltungsrat geprüft und an die sich ständig ändernden regulatorischen Rahmenbedingungen angepasst. Einzelheiten zur Vergütungspolitik mit einer Erläuterung zur Berechnungsweise der Vergütung und der sonstigen Leistungen sowie Informationen über den Vergütungs- und Nominierungsausschuss stehen auf der Website www.carmignac.com zur Verfügung. Ein gedrucktes Exemplar der Vergütungspolitik ist auf Anfrage kostenlos erhältlich.

VARIABLER ANTEIL: FESTLEGUNG UND BEWERTUNG

Die variable Vergütung hängt sowohl vom individuellen Erfolg des Mitarbeiters als auch von der Leistung der Gesellschaft als Ganzes ab.

Das Budget der variablen Vergütungen wird in Abhängigkeit vom Ergebnis von Carmignac Gestion SA im Laufe des vergangenen Geschäftsjahres festgelegt, wobei darauf geachtet wird, dass die Höhe der Eigenmittel ausreichend hoch bleibt. Sie wird dann zwischen den verschiedenen Abteilungen in Abhängigkeit von der Bewertung ihrer Leistungen verteilt und innerhalb jeder Abteilung in Abhängigkeit von den Leistungen der einzelnen Mitarbeiter.

Der Betrag der variablen Vergütung, der jedem Mitarbeiter zufließt, spiegelt seine Leistung und das Erreichen der Ziele wider, die ihm von der Gesellschaft vorgegeben wurden.

Diese Ziele können quantitativer und/oder qualitativer Art sein und sind mit der Funktion des Mitarbeiters verknüpft. Sie berücksichtigen das persönliche Verhalten, um insbesondere das kurzfristige Eingehen von Risiken zu vermeiden. Es werden insbesondere die Nachhaltigkeit der vom Mitarbeiter ausgeführten Handlungen und deren lang- und mittelfristiger Nutzen für das Unternehmen, das persönliche Engagement des Mitarbeiters sowie die Erledigung der ihm übertragenen Aufgaben berücksichtigt.

GESCHÄFTSJAHR 2021

Die Umsetzung der Vergütungspolitik wurde im Geschäftsjahr 2021 einer internen und unabhängigen Beurteilung unterzogen, in deren Rahmen die Einhaltung der vom Verwaltungsrat von Carmignac Gestion festgelegten Vergütungsrichtlinien und -verfahren überprüft wurde.

GESCHÄFTSJAHR 2022

Der Jahresbericht des Verwaltungsrats von Carmignac Gestion steht auf der Website von Carmignac (www.carmignac.com) zur Verfügung.

Jahr 2022	
Anzahl der Mitarbeiter	176
Im Jahr 2022 gezahlte feste Gehälter	13 051 217,29 €
Summe der im Jahr 2022 gezahlten variablen Vergütungen	37 578 333,26 €
Summe der im Jahr 2022 gezahlten Vergütungen	50 629 550,55 €
> davon Risikoträger	37 123 257,99 €
> davon Nicht-Risikoträger	13 506 292,56 €

Nachstehend ist die Tabelle der Vergütungen im Jahr 2022 von Carmignac Gestion Luxembourg aufgeführt, einer von der Luxemburger Finanzaufsichtsbehörde (Commission de Surveillance du Secteur Financier) in Luxemburg zugelassenen Verwaltungsgesellschaft, an die die Portfolioverwaltung des FCP übertragen wurde.

Jahr 2022	
Anzahl der Mitarbeiter	151
Im Jahr 2022 gezahlte feste Gehälter	12 853 143,93 €
Summe der im Jahr 2022 gezahlten variablen Vergütungen	38 521 950,07 €
Summe der im Jahr 2022 gezahlten Vergütungen	51 375 094,00 €
> davon Risikoträger	40 339 811,05 €
> davon Nicht-Risikoträger	11 035 282,95 €

Wesentliche Veränderungen im Laufe des Jahres

Zum 1. Januar 2022 hat das Portfolio folgende Veränderungen erfahren:

- Der Fonds kann bis zu 10% seines Nettovermögens in nicht notierten Wertpapieren anlegen.
- SFDR 9: Umwandlung des Fonds in ein „Finanzprodukt mit nachhaltigem Investitionsziel“ ([Artikel 9 SFDR](#)).
- Anpassung der Methode zur Berechnung der erfolgsabhängigen Provision an die ESMA-Leitlinien.

Am 1. Oktober 2022 wurde BNP S.A. nach der konzerninternen Fusion zur Verwahrstelle des Portfolios ernannt.

Bilanz – Carmignac Investissement

Aktiva in EUR

	30/12/2022	31/12/2021
Nettoanlagevermögen	0,00	0,00
Einlagen	0,00	0,00
Finanzinstrumente	2 869 483 491,91	3 898 949 892,09
Aktien und ähnliche Wertpapiere	2 869 483 491,91	3 687 569 325,33
An einem organisierten oder gleichwertigen Markt gehandelt	2 869 483 491,91	3 687 569 325,33
Nicht an einem organisierten oder gleichwertigen Markt gehandelt	0,00	0,00
Anleihen und ähnliche Wertpapiere	0,00	0,00
An einem organisierten oder gleichwertigen Markt gehandelt	0,00	0,00
Nicht an einem organisierten oder gleichwertigen Markt gehandelt	0,00	0,00
Forderungspapiere	0,00	0,00
An einem organisierten oder gleichwertigen Markt gehandelt	0,00	0,00
Handelbare Forderungspapiere	0,00	0,00
Sonstige Forderungspapiere	0,00	0,00
Nicht an einem organisierten oder gleichwertigen Markt gehandelt	0,00	0,00
Organismen für gemeinsame Anlagen	0,00	211 380 566,76
OGAW und AIF, die für nicht professionelle Anleger und ähnliche Adressaten anderer Länder bestimmt sind	0,00	211 380 566,76
Andere Fonds, die für nicht professionelle Anleger und ähnliche Adressaten anderer Mitgliedstaaten der Europäischen Union bestimmt sind	0,00	0,00
Professionelle allgemeine Fonds und ähnliche anderer Mitgliedstaaten der Europäischen Union und notierte Verbriefungsorganismen	0,00	0,00
Andere professionelle und ähnliche Fonds aus anderen Mitgliedstaaten der EU und nicht notierte Verbriefungsorganismen	0,00	0,00
Andere nicht europäische Organismen	0,00	0,00
Befristete Wertpapiertransaktionen	0,00	0,00
Forderungen aus in Pension genommenen Wertpapieren	0,00	0,00
Forderungen aus verliehenen Wertpapieren	0,00	0,00
Entliehene Wertpapiere	0,00	0,00
In Pension gegebene Wertpapiere	0,00	0,00
Sonstige befristete Transaktionen	0,00	0,00
Terminfinanzinstrumente	0,00	0,00
Transaktionen an einem organisierten oder gleichwertigen Markt	0,00	0,00
Sonstige Transaktionen	0,00	0,00
Sonstige Finanzinstrumente	0,00	0,00
Forderungen	11 944 313,66	96 168 593,85
Devisentermingeschäfte	9 585 479,88	71 854 958,70
Sonstige	2 358 833,78	24 313 635,15
Finanzkonten	120 937 890,37	14 059 686,48
Liquide Mittel	120 937 890,37	14 059 686,48
Aktiva insgesamt	3 002 365 695,94	4 009 178 172,42

Bilanz – Carmignac Investissement

Passiva in EUR

	30/12/2022	31/12/2021
Eigenkapital		
Kapital	3 258 667 979,62	3 196 344 234,84
Frühere nicht ausgeschüttete Nettogewinne und -verluste (a)	14 396 066,24	9 393 193,03
Saldovortrag (a)	0,00	0,00
Nettogewinne und -verluste des Geschäftsjahres (a,b)	-271 893 233,59	734 783 653,54
Ergebnis des Geschäftsjahres (a,b)	-24 664 082,23	-46 642 663,59
Eigenkapital insgesamt*	2 976 506 730,04	3 893 878 417,82
<i>* Betrag des Nettovermögens</i>		
Finanzinstrumente	0,00	0,00
Abtretungen von Finanzinstrumenten	0,00	0,00
Befristete Wertpapiertransaktionen	0,00	0,00
Verbindlichkeiten aus in Pension gegebenen Wertpapieren	0,00	0,00
Verbindlichkeiten aus entliehenen Wertpapieren	0,00	0,00
Sonstige befristete Transaktionen	0,00	0,00
Terminfinanzinstrumente	0,00	0,00
Transaktionen an einem organisierten oder gleichwertigen Markt	0,00	0,00
Sonstige Transaktionen	0,00	0,00
Verbindlichkeiten	25 734 084,63	104 132 035,77
Devisentermingeschäfte	9 569 808,14	71 364 002,82
Sonstige	16 164 276,49	32 768 032,95
Finanzkonten	124 881,27	11 167 718,83
Verbindlichkeiten gegenüber Kreditinstituten	124 881,27	11 167 718,83
Kredite	0,00	0,00
Passiva insgesamt	3 002 365 695,94	4 009 178 172,42

(a) Einschließlich Rechnungsabgrenzungsposten

(b) Abzüglich der für das Geschäftsjahr gezahlten Abschlagszahlungen

Außerbilanzielle Posten – Carmignac Investissement

	30/12/2022	31/12/2021
Absicherungsgeschäfte	0,00	0,00
Geschäft an organisierten oder gleichwertigen Märkten	0,00	0,00
OTC (Over the counter)-Geschäfte	0,00	0,00
Sonstige Geschäfte	0,00	0,00
SONSTIGE TRANSAKTIONEN	0,00	0,00
Geschäft an organisierten oder gleichwertigen Märkten	0,00	0,00
OTC (Over the counter)-Geschäfte	0,00	0,00
Sonstige Geschäfte	0,00	0,00

Ergebnisrechnung – Carmignac Investissement

	30/12/2022	31/12/2021
Erträge aus Finanzgeschäften		
Erträge aus Einlagen und Finanzkonten	613 954,16	24 116,20
Erträge aus Aktien und ähnlichen Wertpapieren	27 877 854,52	17 396 467,19
Erträge aus Anleihen und ähnlichen Wertpapieren	0,00	0,00
Erträge aus Forderungspapieren	0,00	0,00
Erträge aus befristeten Käufen und Abtretungen von Wertpapieren	100,42	2 920,37
Erträge aus Terminfinanzinstrumenten	0,00	0,00
Sonstige Finanzerträge	0,00	0,00
Gesamt (1)	28 491 909,10	17 423 503,76
Aufwendungen aus Finanzgeschäften		
Aufwendungen aus befristeten Käufen und Abtretungen von Wertpapieren	46,80	6 914,73
Aufwendungen aus Terminfinanzinstrumenten	0,00	0,00
Aufwendungen aus Finanzverbindlichkeiten	760 247,27	413 044,18
Sonstige Finanzaufwendungen	0,00	0,00
Gesamt (2)	760 294,07	419 958,91
Ergebnis aus Finanzgeschäften (1 – 2)	27 731 615,03	17 003 544,85
Sonstige Erträge (3)	0,00	0,00
Verwaltungsgebühr und Zuführungen zu den Abschreibungen (4) (*)	53 035 394,44	65 160 240,20
Nettoergebnis des Geschäftsjahres (L. 214-17-1) (1 - 2 + 3 - 4)	-25 303 779,41	-48 156 695,35
Abgrenzung des Geschäftsjahres (5)	639 697,18	1 514 031,76
Abschlagszahlungen auf das Ergebnis für das Geschäftsjahr (6)	0,00	0,00
Ergebnis (1 - 2 + 3 - 4 + 5 - 6)	-24 664 082,23	-46 642 663,59

(*) Research-Kosten sind im Posten „Verwaltungsgebühr und Zuführungen zu den Abschreibungen“ enthalten.

Anhang zum Jahresabschluss – Carmignac Investissement

Rechnungslegungsgrundsätze und Bewertungsmethoden

Der Jahresabschluss wird in der von der Verordnung ANC Nr. 2014-01 in ihrer geltenden Fassung vorgeschriebenen Form vorgelegt.

Die folgenden allgemeinen Rechnungslegungsgrundsätze finden Anwendung:

- den tatsächlichen Verhältnissen entsprechende Darstellung, Vergleichbarkeit, Fortführung der Unternehmenstätigkeit,
- Regelmäßigkeit, Richtigkeit,
- Vorsicht,
- Kontinuität der Bewertungsmethoden von Geschäftsjahr zu Geschäftsjahr.

Die Erfassung der Erträge aus festverzinslichen Wertpapieren erfolgt nach der Methode der aufgelaufenen Zinsen.

Wertpapierzu- und -abgänge werden ohne Kosten verbucht.

Die Rechnungswährung des Portfolios ist der Euro.

Das Geschäftsjahr beträgt 12 Monate.

Vorschriften zur Bewertung der Vermögenswerte

Finanzinstrumente werden in den Büchern zu den Anschaffungskosten verbucht und sind in der Bilanz zu ihrem aktuellen Wert ausgewiesen. Dieser wird anhand des letzten bekannten Marktwertes oder, in Ermangelung eines Marktes, mit Hilfe jedweder externer Mittel oder durch den Einsatz von Finanzmodellen bestimmt.

Abweichungen zwischen den zur Berechnung des Nettoinventarwerts verwendeten aktuellen Werten und den Anschaffungskosten der Wertpapiere bei ihrer Aufnahme in das Portfolio werden als „Bewertungsdifferenzen“ verbucht.

Werte, die nicht auf die Portfoliwährung lauten, werden gemäß dem nachstehend erläuterten Grundsatz bewertet. Anschließend werden sie zu dem am Bewertungstag geltenden Wechselkurs in die Portfoliwährung umgerechnet.

EINLAGEN:

Einlagen mit einer Restlaufzeit von unter oder gleich 3 Monaten werden nach der linearen Methode bewertet.

AN EINEM ORGANISIERTEN ODER GLEICHWERTIGEN MARKT GEHANDELTE AKTIEN, ANLEIHEN UND SONSTIGE WERTPAPIERE:

Zur Berechnung des Nettoinventarwerts werden Aktien und sonstige Wertpapiere, die an einem organisierten oder gleichwertigen Markt gehandelt werden, auf Grundlage des Tagesschlusskurses bewertet.

Anleihen und ähnliche Wertpapiere werden zu dem von verschiedenen Finanzdienstleistern übermittelten Schlusskurs bewertet. Die auf Anleihen und ähnliche Wertpapiere angefallenen Zinsen werden bis zum Tag der Feststellung des Nettoinventarwerts berechnet.

NICHT AN EINEM ORGANISIERTEN ODER GLEICHWERTIGEN MARKT GEHANDELTE AKTIEN, ANLEIHEN UND SONSTIGE WERTPAPIERE:

Nicht an einem organisierten Markt gehandelte Wertpapiere werden unter der Verantwortung der Verwaltungsgesellschaft nach Methoden bewertet, die auf dem Vermögenswert und der Rendite basieren, unter Berücksichtigung der Preise, die zuletzt bei umfangreichen Transaktionen verwendet wurden.

HANDELBARE FORDERUNGSPAPIERE:

Handelbare Forderungspapiere und ähnliche Wertpapiere, die nicht Gegenstand umfangreicher Transaktionen sind, werden nach einer versicherungsmathematischen Methode auf der Grundlage eines nachstehend definierten Referenzzinssatzes bewertet, der gegebenenfalls entsprechend den intrinsischen Merkmalen des Emittenten erhöht wird:

- Handelbare Forderungspapiere mit einer Laufzeit von unter oder gleich 1 Jahr: Interbankensatz in Euro (Euribor)
- Handelbare Forderungspapiere mit einer Laufzeit von über 1 Jahr: Zinssätze französischer Schatzanweisungen mit jährlichem Zinskupon (BTAN) oder französischer Staatsschuldverschreibungen (OAT) mit naher Fälligkeit für die längsten Laufzeiten.

Handelbare Forderungspapiere mit einer Restlaufzeit von weniger oder gleich 3 Monaten können nach der linearen Methode bewertet werden.

Französische Schatzwechsel werden auf Grundlage des täglich von der Banque de France oder den Spezialisten für Schatzwechsel veröffentlichten Marktpreises bewertet.

GEHALTENE OGA:

Anteile von OGA werden zum letzten bekannten Nettoinventarwert bewertet.

BEFRISTETE WERTPAPIERTRANSAKTIONEN:

In Pension genommene Wertpapiere werden auf der Aktivseite unter „Forderungen aus in Pension genommenen Wertpapieren“ zu dem im Vertrag vorgesehenen Betrag zuzüglich aufgelaufener Zinsen verbucht.

In Pension gegebene Wertpapiere werden zu ihrem aktuellen Wert im Kaufportfolio verbucht. Die Verbindlichkeiten aus in Pension gegebenen Wertpapieren werden zu dem im Vertrag festgelegten Betrag zuzüglich aufgelaufener Zinsverbindlichkeiten im Verkaufsportfolio verbucht.

Verliehene Wertpapiere werden zu ihrem aktuellen Preis bewertet und auf der Aktivseite unter „Forderungen aus verliehenen Wertpapieren“ zum aktuellen Wert zuzüglich ausstehender aufgelaufener Zinsen verbucht.

Entliehene Wertpapiere werden auf der Aktivseite unter „Entliehene Wertpapiere“ zu dem im Vertrag festgelegten Betrag erfasst und auf der Passivseite unter „Verbindlichkeiten aus entliehenen Wertpapieren“ zu dem im Vertrag festgelegten Betrag zuzüglich zahlbarer aufgelaufener Zinsverbindlichkeiten verbucht.

TERMINFINANZINSTRUMENTE:

An einem organisierten oder gleichwertigen Markt gehandelte Terminfinanzinstrumente:

An einem organisierten oder gleichwertigen Markt gehandelte Terminfinanzinstrumente werden zum Tagesabrechnungskurs bewertet.

Nicht an einem organisierten oder gleichwertigen Markt gehandelte Terminfinanzinstrumente:

Swaps:

Zinsswaps und/oder Währungsswaps werden zu ihrem Marktwert bewertet, der durch Abzinsung zukünftiger Zahlungsströme zu den am Markt herrschenden Zinssätzen und/oder Wechselkursen berechnet wird. Dieser Wert wird um das Ausfallrisiko korrigiert.

Indexswaps werden nach einer versicherungsmathematischen Methode auf der Grundlage eines von dem Kontrahenten bereitgestellten Referenzzinssatzes bewertet.

Sonstige Swaps werden zu ihrem Marktwert oder zu einem geschätzten Wert entsprechend den von der Verwaltungsgesellschaft festgelegten Modalitäten bewertet.

Außerbilanzielle Geschäfte:

Fixe Termingeschäfte werden als außerbilanzielle Geschäfte zu ihrem Marktwert auf Grundlage des im Portfolio angewandten Kurses ausgewiesen.

Bedingte Termingeschäfte werden zu ihrem entsprechenden Basiswert bewertet.

Swappeschäfte werden zu ihrem Nennwert oder, in Ermangelung eines Nennwertes, mit einem gleichwertigen Betrag ausgewiesen.

Verwaltungsgebühren

Die Verwaltungs- und Betriebskosten decken alle Kosten in Bezug auf den OGA ab: finanzielle und administrative Verwaltung, Buchführung, Verwahrung, Vertrieb, Prüfungskosten usw.

Diese Gebühren werden in der Ergebnisrechnung des OGA verbucht.

Die Verwaltungsgebühren umfassen nicht die Transaktionskosten. Weitere Angaben zu den Kosten, die dem OGA effektiv in Rechnung gestellt werden, enthält der Verkaufsprospekt.

Sie werden bei jeder Berechnung des Nettoinventarwerts pro rata temporis erfasst.

Bei der Kumulierung dieser Kosten wird der im Verkaufsprospekt oder den Vertragsbedingungen des folgenden Fonds angegebene maximale Kostensatz in % des Nettovermögens eingehalten:

FR0011269182 – Anteil A EUR Y dis: Maximaler Kostensatz von 1,50% inkl. Steuern

FR0011269190 – Anteil A CHF Acc Hdg: Maximaler Kostensatz von 1,50% inkl. Steuern

FR0010312660 – Anteil E EUR Acc: Maximaler Kostensatz von 2,25% inkl. Steuern

FR0010148981 – Anteil A EUR Acc: Maximaler Kostensatz von 1,50% inkl. Steuern

Erfolgsabhängige Provision:

Die variablen Verwaltungsgebühren werden gemäß der folgenden Methode berechnet:

Die erfolgsabhängige Provision basiert auf dem Vergleich zwischen der Wertentwicklung jedes Fondsanteils (ausgenommen nicht abgesicherte Anteile) und des Referenzindikators des Fonds (der MSCI AC WORLD NR (USD), in US-Dollar mit Wiederanlage der Nettodividenden berechnet und anschließend in Euro umgerechnet) über das Geschäftsjahr. Für die nicht abgesicherten Anteile wird die erfolgsabhängige Provision auf der Grundlage der Wertentwicklung des jeweiligen Anteils berechnet, verglichen mit der Wertentwicklung des in die Anteilswährung umgerechneten Referenzindikators.

Ab dem Zeitpunkt, an dem die Wertentwicklung seit Beginn des Geschäftsjahres über der Wertentwicklung des Referenzindikators liegt, und wenn keine Underperformance aus der Vergangenheit mehr ausgeglichen werden muss, wird täglich eine Rückstellung in Höhe von maximal 20% dieser überdurchschnittlichen Wertentwicklung gebildet. Bei einer unter diesem Referenzindikator liegenden Wertentwicklung wird eine tägliche Kürzung der Rückstellung in Höhe von höchstens 20% dieser Underperformance zu Lasten der seit Jahresbeginn angefallenen Zuweisungen vorgenommen. Für die Anteile A und E beträgt der effektive Satz der erfolgsabhängigen Provision 20%. Bevor eine erfolgsabhängige Provision erhoben wird, muss eine etwaige Underperformance gegenüber dem Referenzindikator im Laufe des fünfjährigen Referenzzeitraums oder seit Auflegung des Anteils (wobei der kürzere der beiden Zeiträume berücksichtigt wird) ausgeglichen werden. Wenn es ein weiteres Jahr mit einer Underperformance innerhalb dieses ersten fünfjährigen Referenzzeitraums gegeben hat und diese Underperformance nicht bis zum Ende dieses ersten Zeitraums aufgeholt wurde, beginnt ein neuer Zeitraum von maximal fünf Jahren ab diesem neuen Jahr mit einer Underperformance. Die Performance des Fonds wird durch sein Bruttovermögen abzüglich aller Kosten und vor Rückstellung der erfolgsabhängigen Provision und unter Berücksichtigung von Zeichnungen und Rücknahmen repräsentiert. Die erfolgsabhängige Provision könnte auch fällig werden, wenn der Anteil zwar seinen Referenzindex übertroffen hat, aber dennoch eine negative Performance verzeichnet hat.

Wenn der Fonds eine Rückstellung für eine erfolgsabhängige Provision bilden darf, gilt:

- Bei Zeichnungen wird ein Mechanismus zur Neutralisierung des „Volumeneffekts“ dieser gezeichneten Anteile bei der Berechnung der erfolgsabhängigen Gebühr angewendet. Er besteht darin, dass systematisch von der täglichen Gebühr der Anteil der tatsächlich angefallenen erfolgsabhängigen Gebühr abgezogen wird, der durch diese neu gezeichneten Anteile zustande kommt;
- Bei Rücknahmen fließt ein den zurückgenommenen Anteilen entsprechender Teil der Rückstellungen für die erfolgsabhängige Provision der Verwaltungsgesellschaft zu, gemäß dem „Kristallisationsprinzip“.

Die gesamte erfolgsabhängige Provision wird von der Verwaltungsgesellschaft am Abschlusstag des Geschäftsjahres vereinnahmt.

Research-Kosten werden bei jeder Berechnung des NIW auf der Grundlage eines Jahresbudgets von 2.648.621 EUR zurückgestellt.

Verwendung der ausschüttungsfähigen Beträge

DEFINITION DER AUSSCHÜTTUNGSFÄHIGEN BETRÄGE

Die ausschüttungsfähigen Beträge bestehen aus:

ERGEBNIS:

Das Nettoergebnis des Geschäftsjahres entspricht dem Betrag der Zinsen, rückständigen Zinsen, Aufgelder und Gewinne aus Losanleihen, Dividenden, Sitzungsgelder sowie aller sonstigen Erlöse im Zusammenhang mit den Wertpapieren des Portfolios erhöht um den Betrag der momentan verfügbaren Beträge, abzüglich des Betrags der Verwaltungskosten und die Kosten für Kreditaufnahmen.

Es erhöht sich um den Vortrag auf neue Rechnung und erhöht bzw. vermindert sich um die abgegrenzten Erträge im abgelaufenen Geschäftsjahr.

GEWINNE UND VERLUSTE:

Die im Laufe des Geschäftsjahres verbuchten realisierten Nettogewinne, abzüglich Kosten, vermindert um die realisierten Nettoverluste, abzüglich Kosten, erhöht um die Nettogewinne derselben Art aus vorangegangenen Geschäftsjahren, auf die keine Ausschüttung oder Thesaurierung erfolgt ist, und vermindert oder erhöht um die Rechnungsabgrenzungsposten der Gewinne.

VERWENDUNG DER AUSSCHÜTTUNGSFÄHIGEN BETRÄGE:

Anteil(e)	Verwendung der Nettoerträge	Verwendung der realisierten Nettogewinne oder -verluste
Anteil A CHF Acc Hdg	Thesaurierung	Thesaurierung
Anteil A EUR Acc	Thesaurierung	Thesaurierung
Anteil A EUR Y dis	Ausschüttung und/oder Vortrag nach Ermessen der Verwaltungsgesellschaft	Ausschüttung und/oder Vortrag nach Ermessen der Verwaltungsgesellschaft
Anteil E EUR Acc	Thesaurierung	Thesaurierung

Entwicklung des Nettovermögens – Carmignac Investissement

	30/12/2022	31/12/2021
Nettovermögen zu Beginn des Geschäftsjahres	3 893 878 417,82	3 966 647 857,55
Zeichnungen (einschließlich der dem OGA zugeflossenen Ausgabeaufschläge)	340 837 882,54	411 005 324,79
Rücknahmen (abzüglich der dem OGA zugeflossenen Rücknahmegebühren)	-558 641 868,59	-644 661 582,14
Realisierte Gewinne aus Einlagen und Finanzinstrumenten	322 877 134,55	1 053 926 024,90
Realisierte Verluste aus Einlagen und Finanzinstrumenten	-757 947 544,91	-257 504 393,86
Realisierte Gewinne aus Terminfinanzinstrumenten	2 006 040,13	37 829 790,21
Realisierte Verluste aus Terminfinanzinstrumenten	-6 019 156,09	-7 634 741,85
Transaktionskosten	-35 886 494,18	-40 473 753,44
Wechselkursdifferenzen	142 215 063,21	178 830 173,23
Veränderung der Bewertungsdifferenz bei Einlagen und Finanzinstrumenten	-341 498 803,80	-754 912 433,16
<i>Bewertungsdifferenz Geschäftsjahr N</i>	<i>140 176 743,38</i>	<i>481 675 547,18</i>
<i>Bewertungsdifferenz Geschäftsjahr N-1</i>	<i>-481 675 547,18</i>	<i>-1 236 587 980,34</i>
Veränderung der Bewertungsdifferenz bei Terminfinanzinstrumenten	0,00	-1 017 153,06
<i>Bewertungsdifferenz Geschäftsjahr N</i>	<i>0,00</i>	<i>0,00</i>
<i>Bewertungsdifferenz Geschäftsjahr N-1</i>	<i>0,00</i>	<i>-1 017 153,06</i>
Ausschüttung des vorangegangenen Geschäftsjahres auf Nettogewinne und -verluste	-10 161,23	0,00
Ausschüttung des vorangegangenen Geschäftsjahres auf das Ergebnis	0,00	0,00
Nettoergebnis des Geschäftsjahres vor Rechnungsabgrenzung	-25 303 779,41	-48 156 695,35
Während des Geschäftsjahres gezahlte Abschlagszahlungen auf Nettogewinne und -verluste	0,00	0,00
Während des Geschäftsjahres gezahlte Abschlagszahlungen auf das Ergebnis	0,00	0,00
Sonstige Elemente	0,00	0,00
Nettovermögen am Ende des Geschäftsjahres	2 976 506 730,04	3 893 878 417,82

Aufgliederung nach der rechtlichen oder wirtschaftlichen Art der Finanzinstrumente – Carmignac Investissement

	Betrag	%
Aktiva		
Anleihen und ähnliche Wertpapiere		
Anleihen und ähnliche Wertpapiere insgesamt	0,00	0,00
Forderungspapiere		
Forderungspapiere insgesamt	0,00	0,00
Passiva		
Abtretungen von Finanzinstrumenten		
Abtretungen von Finanzinstrumenten insgesamt	0,00	0,00
Außerbilanzielle Posten		
ABSICHERUNGSGESCHÄFTE		
Absicherungsgeschäfte insgesamt	0,00	0,00
Sonstige Transaktionen		
Sonstige Transaktionen insgesamt	0,00	0,00

Aufgliederung nach der Art der Zinssätze der Aktiv-, Passiv- und außerbilanziellen Posten – Carmignac Investissement

	Fester Zinssatz	%	Variabler Zinssatz	%	Revidierbare r Zinssatz	%	Sonstige	%
Aktiva								
Einlagen	0,00	0,00	0,00	0,00	0,00	0,00	0,00	0,00
Anleihen und ähnliche Wertpapiere	0,00	0,00	0,00	0,00	0,00	0,00	0,00	0,00
Forderungspapiere	0,00	0,00	0,00	0,00	0,00	0,00	0,00	0,00
Befristete Wertpapiertransaktionen	0,00	0,00	0,00	0,00	0,00	0,00	0,00	0,00
Finanzkonten	0,00	0,00	0,00	0,00	0,00	0,00	120 937 890,37	4,06
Passiva								
Befristete Wertpapiertransaktionen	0,00	0,00	0,00	0,00	0,00	0,00	0,00	0,00
Finanzkonten	0,00	0,00	0,00	0,00	0,00	0,00	124 881,27	0,00
Außerbilanzielle Posten								
Absicherungsgeschäfte	0,00	0,00	0,00	0,00	0,00	0,00	0,00	0,00
Sonstige Transaktionen	0,00	0,00	0,00	0,00	0,00	0,00	0,00	0,00

Aufgliederung nach der Restlaufzeit der Aktiv-, Passiv- und außerbilanziellen Posten – Carmignac Investissement^(*)

	< 3 Monate	%]3 Monate – 1 Jahr]	%]1 -3 Jahre]	%]3 -5 Jahre]	%	> 5 Jahre	%
Aktiva										
Einlagen	0,00	0,00	0,00	0,00	0,00	0,00	0,00	0,00	0,00	0,00
Anleihen und ähnliche Wertpapiere	0,00	0,00	0,00	0,00	0,00	0,00	0,00	0,00	0,00	0,00
Forderungspapiere	0,00	0,00	0,00	0,00	0,00	0,00	0,00	0,00	0,00	0,00
Befristete Wertpapiertransakti onen	0,00	0,00	0,00	0,00	0,00	0,00	0,00	0,00	0,00	0,00
Finanzkonten	120 937 890,37	4,06	0,00	0,00	0,00	0,00	0,00	0,00	0,00	0,00
Passiva										
Befristete Wertpapiertransakti onen	0,00	0,00	0,00	0,00	0,00	0,00	0,00	0,00	0,00	0,00
Finanzkonten	124 881,27	0,00	0,00	0,00	0,00	0,00	0,00	0,00	0,00	0,00
Außerbilanzielle Posten										
Absicherungsgeschä fte	0,00	0,00	0,00	0,00	0,00	0,00	0,00	0,00	0,00	0,00
Sonstige Transaktionen	0,00	0,00	0,00	0,00	0,00	0,00	0,00	0,00	0,00	0,00

(*) Die Zinsterminpositionen sind nach der Fälligkeit des Basiswerts aufgeführt.

AUFGLIEDERUNG NACH DER NOTIERUNGS- ODER BEWERTUNGSWÄHRUNG DER AKTIV-, PASSIV- UND AUßERBILANZIELLEN POSTEN – CARMIGNAC INVESTISSEMENT

	Währung 1 USD		Währung 2 GBP		Währung 3 DKK		Währung N SONSTIGE(S)	
	Betrag	%	Betrag	%	Betrag	%	Betrag	%
Aktiva								
Einlagen	0,00	0,00	0,00	0,00	0,00	0,00	0,00	0,00
Aktien und ähnliche Wertpapiere	1 841 854 805,94	61,88	158 318 059,86	5,32	133 778 623,20	4,49	116 758 817,45	3,92
Anleihen und ähnliche Wertpapiere	0,00	0,00	0,00	0,00	0,00	0,00	0,00	0,00
Forderungspapiere	0,00	0,00	0,00	0,00	0,00	0,00	0,00	0,00
OGA	0,00	0,00	0,00	0,00	0,00	0,00	0,00	0,00
Befristete Wertpapiertransaktionen	0,00	0,00	0,00	0,00	0,00	0,00	0,00	0,00
Forderungen	812 483,23	0,03	0,00	0,00	0,00	0,00	9 993 358,83	0,34
Finanzkonten	68 279,81	0,00	15 075,63	0,00	0,00	0,00	202 038,29	0,01
Passiva								
Abtretungen von Finanzinstrumenten	0,00	0,00	0,00	0,00	0,00	0,00	0,00	0,00
Befristete Wertpapiertransaktionen	0,00	0,00	0,00	0,00	0,00	0,00	0,00	0,00
Verbindlichkeiten	3 089 050,05	0,10	0,00	0,00	0,00	0,00	2 441 490,62	0,08
Finanzkonten	105 346,96	0,00	0,14	0,00	0,07	0,00	19 534,10	0,00
Außerbilanzielle Posten								
Absicherungsgeschäfte	0,00	0,00	0,00	0,00	0,00	0,00	0,00	0,00
Sonstige Transaktionen	0,00	0,00	0,00	0,00	0,00	0,00	0,00	0,00

Forderungen und Verbindlichkeiten: Aufgliederung nach der Art – Carmignac Investissement

	Art der Verbindlichkeit/Forderung	30/12/2022
Forderungen		
	Devisenterminkäufe	9 585 479,88
	Forderungen aus Zeichnungen	1 138 471,60
	Kupons und Bardividenden	1 220 362,18
Forderungen insgesamt		11 944 313,66
Verbindlichkeiten		
	Verbindlichkeiten aus Devisenterminkäufen	9 569 808,14
	Käufe mit verzögerter Abrechnung	12 938 252,51
	Verbindlichkeiten aus Rücknahmen	1 106 038,75
	Fixe Verwaltungsgebühr	1 058 366,50
	Sonstige Verbindlichkeiten	1 061 618,73
Verbindlichkeiten insgesamt		25 734 084,63
Forderungen und Verbindlichkeiten insgesamt		-13 789 770,97

Anzahl der ausgegebenen oder zurückgenommenen Wertpapiere – Carmignac Investissement

	Anteile	Betrag
Anteil A CHF Acc Hdg		
Im Geschäftsjahr gezeichnete Anteile	2 721,034	456 025,38
Im Geschäftsjahr zurückgenommene Anteile	-10 704,982	-1 806 512,55
Nettosaldo der Zeichnungen/Rücknahmen	-7 983,948	-1 350 487,17
Anzahl der am Ende des Geschäftsjahres im Umlauf befindlichen Anteile	57 936,418	
Anteil A EUR Acc		
Im Geschäftsjahr gezeichnete Anteile	210 904,524	325 806 194,93
Im Geschäftsjahr zurückgenommene Anteile	-332 193,424	-518 223 100,78
Nettosaldo der Zeichnungen/Rücknahmen	-121 288,900	-192 416 905,85
Anzahl der am Ende des Geschäftsjahres im Umlauf befindlichen Anteile	1 814 011,454	
Anteil A EUR Y dis		
Im Geschäftsjahr gezeichnete Anteile	13 354,955	2 403 848,47
Im Geschäftsjahr zurückgenommene Anteile	-13 050,605	-2 346 326,05
Nettosaldo der Zeichnungen/Rücknahmen	304,350	57 522,42
Anzahl der am Ende des Geschäftsjahres im Umlauf befindlichen Anteile	128 144,973	
Anteil E EUR Acc		
Im Geschäftsjahr gezeichnete Anteile	55 095,794	12 171 813,76
Im Geschäftsjahr zurückgenommene Anteile	-165 074,915	-36 265 929,21
Nettosaldo der Zeichnungen/Rücknahmen	-109 979,121	-24 094 115,45
Anzahl der am Ende des Geschäftsjahres im Umlauf befindlichen Anteile	1 386 770,070	

Ausgabeaufschläge und/oder Rücknahmegebühren – Carmignac Investissement

	Betrag
Anteil A CHF Acc Hdg	
Erhaltene Gebühren insgesamt	0,00
Erhaltener Ausgabeaufschlag	0,00
Erhaltene Rücknahmegebühren	0,00
Anteil A EUR Acc	
Erhaltene Gebühren insgesamt	0,00
Erhaltener Ausgabeaufschlag	0,00
Erhaltene Rücknahmegebühren	0,00
Anteil A EUR Y dis	
Erhaltene Gebühren insgesamt	0,00
Erhaltener Ausgabeaufschlag	0,00
Erhaltene Rücknahmegebühren	0,00
Anteil E EUR Acc	
Erhaltene Gebühren insgesamt	0,00
Erhaltener Ausgabeaufschlag	0,00
Erhaltene Rücknahmegebühren	0,00

Verwaltungsgebühren – Carmignac Investissement

	30/12/2022
Anteil A CHF Acc Hdg	
Garantieprovisionen	0,00
Fixe Verwaltungsgebühren	154 561,18
Prozentsatz der fixen Verwaltungsgebühren	1,50
Zurückgestellte variable Verwaltungsgebühren	0,00
Prozentsatz der zurückgestellten variablen Verwaltungsgebühren	0,00
Zugeflossene variable Verwaltungsgebühren	0,00
Prozentsatz der zugeflossenen variablen Verwaltungsgebühren	0,00
Rückübertragene Verwaltungsgebühren	0,00
Anteil A EUR Acc	
Garantieprovisionen	0,00
Fixe Verwaltungsgebühren	42 855 350,79
Prozentsatz der fixen Verwaltungsgebühren	1,50
Zurückgestellte variable Verwaltungsgebühren	0,00
Prozentsatz der zurückgestellten variablen Verwaltungsgebühren	0,00
Zugeflossene variable Verwaltungsgebühren	0,00
Prozentsatz der zugeflossenen variablen Verwaltungsgebühren	0,00
Rückübertragene Verwaltungsgebühren	0,00
Anteil A EUR Y dis	
Garantieprovisionen	0,00
Fixe Verwaltungsgebühren	339 207,63
Prozentsatz der fixen Verwaltungsgebühren	1,50
Zurückgestellte variable Verwaltungsgebühren	0,00
Prozentsatz der zurückgestellten variablen Verwaltungsgebühren	0,00
Zugeflossene variable Verwaltungsgebühren	0,00
Prozentsatz der zugeflossenen variablen Verwaltungsgebühren	0,00
Rückübertragene Verwaltungsgebühren	0,00

Verwaltungsgebühren – Carmignac Investissement(*)

	30/12/2022
Anteil E EUR Acc	
Garantieprovisionen	0,00
Fixe Verwaltungsgebühren	7 037 653,46
Prozentsatz der fixen Verwaltungsgebühren	2,25
Zurückgestellte variable Verwaltungsgebühren	0,00
Prozentsatz der zurückgestellten variablen Verwaltungsgebühren	0,00
Zugeflossene variable Verwaltungsgebühren	0,00
Prozentsatz der zugeflossenen variablen Verwaltungsgebühren	0,00
Rückübertragene Verwaltungsgebühren	0,00

(*) Der Fonds übernahm Anwaltshonorare im Rahmen eines Verfahrens zur Rückforderung von Quellensteuern. Diese Honorare beliefen sich im Berichtsjahr auf 24.000 EUR. Sie sind nicht in den in diesem Anhang aufgeführten Verwaltungskosten enthalten.

Erhaltene und geleistete Sicherheiten – Carmignac Investissement

Vom OGA erhaltene Garantien

Keine.

Sonstige erhaltene und/oder geleistete Sicherheiten:

Keine.

Börsenwert der Wertpapiere, die Gegenstand eines befristeten Erwerbs sind – Carmignac Investissement

	30/12/2022
In Pension genommene, gelieferte Wertpapiere	0,00
Entliehene Wertpapiere	0,00

Börsenwert der als Sicherheit hinterlegten Wertpapiere – Carmignac Investissement

	30/12/2022
Als Sicherheit geleistete und in ihrem ursprünglichen Posten beibehaltene Finanzinstrumente	0,00
Als Sicherheit erhaltene und nicht in der Bilanz ausgewiesene Finanzinstrumente	0,00

Im Portfolio befindliche Finanzinstrumente der Gruppe – Carmignac Investissement

	ISIN	Bezeichnung	30/12/2022
Aktien			0,00
Anleihen			0,00
Handelbare Forderungspapiere			0,00
OGA			0,00
Terminfinanzinstrumente			0,00
Wertpapiere der Gruppe insgesamt			0,00

Tabelle zur Verwendung des Anteils der dem Ergebnis zuzuschreibenden ausschüttungsfähigen Beträge – Carmignac Investissement

	30/12/2022	31/12/2021
Zu verwendendes Ergebnis		
Saldovortrag	0,00	0,00
Ergebnis	-24 664 082,23	-46 642 663,59
Gesamt	-24 664 082,23	-46 642 663,59

	30/12/2022	31/12/2021
Anteil A CHF Acc Hdg		
Verwendung		
Ausschüttung	0,00	0,00
Saldovortrag des Geschäftsjahres	0,00	0,00
Thesaurierung	-70 870,89	-136 877,21
Gesamt	-70 870,89	-136 877,21

	30/12/2022	31/12/2021
Anteil A EUR Acc		
Verwendung		
Ausschüttung	0,00	0,00
Saldovortrag des Geschäftsjahres	0,00	0,00
Thesaurierung	-20 007 423,54	-38 974 079,82
Gesamt	-20 007 423,54	-38 974 079,82

Tabelle zur Verwendung des Anteils der dem Ergebnis zuzuschreibenden ausschüttungsfähigen Beträge – Carmignac Investissement

	30/12/2022	31/12/2021
Anteil A EUR Y dis		
Verwendung		
Ausschüttung	0,00	0,00
Saldovortrag des Geschäftsjahres	0,00	0,00
Thesaurierung	-162 625,90	-298 542,34
Gesamt	-162 625,90	-298 542,34

	30/12/2022	31/12/2021
Anteil E EUR Acc		
Verwendung		
Ausschüttung	0,00	0,00
Saldovortrag des Geschäftsjahres	0,00	0,00
Thesaurierung	-4 423 161,90	-7 233 164,22
Gesamt	-4 423 161,90	-7 233 164,22

Tabelle zur Verwendung des Anteils der den Gewinnen und Verlusten zuzuschreibenden ausschüttungsfähigen Beträge – Carmignac Investissement

	30/12/2022	31/12/2021
Zu verwendendes Ergebnis		
Nicht ausgeschüttete frühere Nettogewinne und -verluste	14 396 066,24	9 393 193,03
Nettogewinne und -verluste des Geschäftsjahres	-271 893 233,59	734 783 653,54
Abschlagszahlungen auf Nettogewinne und -verluste des Geschäftsjahres	0,00	0,00
Gesamt	-257 497 167,35	744 176 846,57

	30/12/2022	31/12/2021
Anteil A CHF Acc Hdg		
Verwendung		
Ausschüttung	0,00	0,00
Nicht ausgeschüttete Nettogewinne und -verluste	0,00	0,00
Thesaurierung	-388 876,70	2 785 131,98
Gesamt	-388 876,70	2 785 131,98

	30/12/2022	31/12/2021
Anteil A EUR Acc		
Verwendung		
Ausschüttung	0,00	0,00
Nicht ausgeschüttete Nettogewinne und -verluste	0,00	0,00
Thesaurierung	-243 242 430,63	654 855 845,61
Gesamt	-243 242 430,63	654 855 845,61

Tabelle zur Verwendung des Anteils der den Gewinnen und Verlusten zuzuschreibenden ausschüttungsfähigen Beträge – Carmignac Investissement

	30/12/2022	31/12/2021
Anteil A EUR Y dis		
Verwendung		
Ausschüttung	271 667,34	10 227,25
Nicht ausgeschüttete Nettogewinne und -verluste	12 147 315,08	14 361 875,09
Thesaurierung	0,00	0,00
Gesamt	12 418 982,42	14 372 102,34
Informationen über Ausschüttungsanteile		
Anzahl der Anteile	128 144,973	127 840,623
Ausschüttung je Anteil	2,12	0,08

	30/12/2022	31/12/2021
Anteil E EUR Acc		
Verwendung		
Ausschüttung	0,00	0,00
Nicht ausgeschüttete Nettogewinne und -verluste	0,00	0,00
Thesaurierung	-26 284 842,44	72 163 766,64
Gesamt	-26 284 842,44	72 163 766,64

Ergebnisaufstellung und andere charakteristische Merkmale der letzten 5 Geschäftsjahre – Carmignac Investissement

	31/12/2018	31/12/2019	31/12/2020	31/12/2021	30/12/2022
Netto-Gesamtvermögen in EUR	3 138 542 819,03	3 287 704 950,47	3 966 647 857,55	3 893 878 417,82	2 976 506 730,04
Anteil A CHF Acc Hdg in CHF					
Nettovermögen in CHF	7 877 351,73	7 777 099,14	11 371 631,40	13 116 302,32	9 370 785,06
Anzahl der Titel	67 839,313	53 918,072	59 224,996	65 920,366	57 936,418
Nettoinventarwert je Anteil in CHF	116,11	144,23	192,00	198,97	161,74
Thesaurierung je Anteil auf Nettogewinne/-verluste in EUR	13,52	14,10	22,19	42,24	-6,71
Thesaurierung je Anteil auf das Ergebnis in EUR	-0,99	-2,57	-4,81	-2,07	-1,22
Anteil A EUR Acc in EUR					
Nettovermögen	2 783 412 755,18	2 936 067 777,50	3 539 656 443,73	3 473 732 343,60	2 659 197 480,52
Anzahl der Titel	2 688 203,945	2 273 068,238	2 050 369,083	1 935 300,354	1 814 011,454
Nettoinventarwert pro Anteil	1 035,41	1 291,67	1 726,35	1 794,93	1 465,92
Thesaurierung je Anteil auf Nettogewinne/-verluste	101,01	95,00	220,40	338,37	-134,09
Thesaurierung je Anteil auf das Ergebnis	-10,40	-25,86	-46,78	-20,13	-11,02
Anteil A EUR Y dis in EUR					
Nettovermögen	18 252 878,04	17 935 250,73	22 894 439,68	26 410 567,28	21 611 260,03
Anzahl der Titel	152 788,504	120 599,906	115 213,595	127 840,623	128 144,973
Nettoinventarwert pro Anteil	119,46	148,71	198,71	206,58	168,64
Ausschüttung je Anteil auf Nettogewinne/-verluste	0,31	0,05	0,00	0,08	2,12
Nicht ausgeschüttete Nettogewinne und -verluste je Anteil	37,20	48,10	73,47	112,34	94,79
Thesaurierung je Anteil auf das Ergebnis	-1,18	-2,97	-5,37	-2,33	-1,26

Ergebnisaufstellung und andere charakteristische Merkmale der letzten 5 Geschäftsjahre – Carmignac Investissement

	31/12/2018	31/12/2019	31/12/2020	31/12/2021	30/12/2022
Anteil E EUR Acc in EUR					
Nettovermögen	329 886 901,20	326 547 277,22	393 582 775,63	381 076 816,29	286 208 106,40
Anzahl der Titel	2 198 811,225	1 757 092,500	1 595 280,075	1 496 749,191	1 386 770,070
Nettoinventarwert pro Anteil	150,02	185,84	246,71	254,60	206,38
Thesaurierung je Anteil auf Nettogewinne/-verluste	14,72	13,73	31,57	48,21	-18,95
Thesaurierung je Anteil auf das Ergebnis	-2,81	-4,96	-8,06	-4,83	-3,18

Bestandsaufstellung des Carmignac Investissement zum 30. Dezember 2022

Wertpapierbezeichnung	Währung	Anzahl/Nennwert	Aktueller Wert	% des Nettovermögens
Aktien und ähnliche Wertpapiere				
An einem regulierten oder gleichwertigen Markt gehandelte Aktien und ähnliche Wertpapiere				
Deutschland				
MERCEDES BENZ GROUP AG REGISTERED SHARES	EUR	175 145	10 753 903,00	0,36
PUMA SE	EUR	973 268	55 184 295,60	1,85
Deutschland insgesamt			65 938 198,60	2,21
Belgien				
ANHEUSER BUSCH INBEV SA/NV	EUR	716 491	40 316 948,57	1,35
Belgien insgesamt			40 316 948,57	1,35
Kanada				
ORYX PETROLEUM CORP LTD	CAD	7 791 333	1 023 722,05	0,03
Kanada insgesamt			1 023 722,05	0,03
China				
DIDI GLOBAL INC	USD	3 399 383	10 128 871,34	0,34
China insgesamt			10 128 871,34	0,34
Dänemark				
NOVO NORDISK AS	DKK	796 832	100 508 766,41	3,37
ORSTED	DKK	391 905	33 269 856,79	1,12
Dänemark insgesamt			133 778 623,20	4,49
Vereinigte Staaten von Amerika				
ADVANCED MICRO DEVICES INC	USD	856 964	52 008 019,00	1,75
ALPHABET- A	USD	324 416	26 819 605,23	0,90
AMAZON.COM INC	USD	359 159	28 268 312,02	0,95
BIOMARIN PHARMACEUTICAL INC.	USD	321 554	31 180 720,04	1,04
BLOCK INC	USD	537 256	31 633 794,37	1,06
BOOKING HOLDINGS INC	USD	17 130	32 346 447,79	1,09
CENTENE CORP	USD	645 027	49 565 391,68	1,67
COLGATE PALMOLIVE	USD	410 958	30 339 077,84	1,02
CONSTELLATION BRANDS INC	USD	149 412	32 444 348,56	1,09
COSTCO WHOLESALE CORP	USD	34 134	14 600 300,77	0,49
DANAHER CORP	USD	262 476	65 276 533,07	2,19
DEERE & CO	USD	38 498	15 466 294,20	0,52
EATON CORPORATION PUBLIC LIMITED COMPANY	USD	99 316	14 605 430,97	0,49
ELEVANCE HEALTH INC	USD	192 549	92 548 007,06	3,11
ELI LILLY & CO	USD	232 903	79 836 245,98	2,69
EMERSON ELECTRIC	USD	175 072	15 757 710,30	0,53
HOME DEPOT INC COM USD0.05	USD	91 686	27 135 104,20	0,91
HUMANA INC	USD	108 600	52 118 841,88	1,75
INGERSOLL RAND INC	USD	285 211	13 963 246,43	0,47
INTERCONTINENTALEXCHANGE GROUP	USD	693 629	66 675 473,52	2,24
MARVELL TECHNOLOGY INC	USD	1 318 480	45 759 193,44	1,53

Bestandsaufstellung des Carmignac Investissement zum 30. Dezember 2022

Wertpapierbezeichnung	Währung	Anzahl/Nennwert	Aktueller Wert	% des Nettovermögens
MASTERCARD INC	USD	98 574	32 117 251,83	1,08
MERCADOLIBRE	USD	32 600	25 849 073,79	0,87
MICROSOFT CORP	USD	416 298	93 545 641,94	3,14
ORACLE CORP COM	USD	1 710 846	131 032 609,08	4,40
O REILLY AUTOMOTIVE	USD	57 822	45 728 276,09	1,54
PALO ALTO NETWORKS INC	USD	313 393	40 975 272,17	1,38
SCHLUMBERGER LTD	USD	1 729 542	86 635 104,54	2,91
SERVICENOW INC	USD	15 219	5 536 735,66	0,19
SP GLOBAL	USD	281 577	88 368 611,27	2,97
STRYKER CORP	USD	429 897	98 482 565,03	3,31
SUNRUN INC	USD	970 014	21 831 563,63	0,73
TMOBILE US INC	USD	356 621	46 780 922,93	1,57
TRADEWEB MARKETS INC-CLASS A	USD	655 528	39 881 408,33	1,34
UBER TECHNOLOGIES INC	USD	1 597 672	37 020 781,04	1,25
Vereinigte Staaten von Amerika insgesamt			1 612 133 915,68	54,16
Frankreich				
AIR LIQUIDE	EUR	45 083	5 968 989,20	0,20
ESSILORLUXOTTICA	EUR	388 938	65 808 309,60	2,21
HERMES INTERNATIONAL	EUR	86 969	125 670 205,00	4,22
L'OREAL	EUR	93 975	31 350 060,00	1,05
LVMH (LOUIS VUITTON - MOET HENNESSY)	EUR	44 544	30 285 465,60	1,02
SAFRAN SA	EUR	401 209	46 909 356,28	1,58
TOTALENERGIES SE	EUR	902 667	52 941 419,55	1,78
Frankreich insgesamt			358 933 805,23	12,06
Kaimaninseln				
ALIBABA GROUP HOLDING LTD ADR	USD	1 023 223	84 456 045,04	2,84
ANTA SPORTS PRODUCTS LIMITED	HKD	1 930 518	23 708 949,31	0,80
JD.COM INC-ADR	USD	1 344 081	70 689 404,10	2,37
KE HOLDINGS INC	USD	2 292 070	29 981 070,23	1,01
Kaimaninseln insgesamt			208 835 468,68	7,02
Irland				
RYANAIR HOLDINGS PLC	EUR	1 339 421	16 354 330,41	0,55
Irland insgesamt			16 354 330,41	0,55
Japan				
DENTSU GROUP INC	JPY	875 607	25 773 574,99	0,86
Japan insgesamt			25 773 574,99	0,86
Jersey				
FERGUSON PLC	USD	193 378	23 006 047,94	0,78
GLENCORE XSTRATA	GBP	5 890 483	36 674 024,33	1,23
Jersey insgesamt			59 680 072,27	2,01

Bestandsaufstellung des Carmignac Investissement zum 30. Dezember 2022

Wertpapierbezeichnung	Währung	Anzahl/Nennwert	Aktueller Wert	% des Nettovermögens
Niederlande				
AIRBUS SE	EUR	900 087	99 927 658,74	3,36
NXP SEMICONDUCTO	USD	77 391	11 459 451,61	0,38
UNIVERSAL MUSIC GROUP NV	EUR	1 657 141	37 302 243,91	1,25
Niederlande insgesamt			148 689 354,26	4,99
Vereinigtes Königreich				
ASTRAZENECA PLC	GBP	487 464	61 632 810,96	2,07
DIAGEO	GBP	1 458 766	60 011 224,57	2,02
Vereinigtes Königreich insgesamt			121 644 035,53	4,09
Schweiz				
NESTLE NOM.	CHF	470 965	51 100 501,39	1,72
Schweiz insgesamt			51 100 501,39	1,72
Taiwan				
TAIWAN SEMICONDUCTOR	TWD	1 108 194	15 152 069,71	0,51
Taiwan insgesamt			15 152 069,71	0,51
An einem regulierten oder gleichwertigen Markt gehandelte Aktien und ähnliche Wertpapiere insgesamt			2 869 483 491,91	96,40
Aktien und ähnliche Wertpapiere insgesamt			2 869 483 491,91	96,40
Forderungen			11 944 313,66	0,41
Verbindlichkeiten			-25 734 084,63	-0,87
Finanzkonten			120 813 009,10	4,06
Nettovermögen			2 976 506 730,04	100,00

Anteil A EUR Y dis	EUR	128 144,973	168,64
Anteil A EUR Acc	EUR	1 814 011,454	1 465,92
Anteil E EUR Acc	EUR	1 386 770,070	206,38
Anteil A CHF Acc Hdg	CHF	57 936,418	161,74

Informationsbeilage für die Besteuerung von Kupons

Zusammensetzung Kupon: Anteil A EUR Y dis

	Netto gesamt	Währung	Netto je Anteil	Währung
Erträge, die einem obligatorischen Quellensteuerabzug ohne abgeltende Wirkung unterliegen	0,00		0,00	
Aktien, für die ein Freibetrag geltend gemacht werden kann und die einem obligatorischen Quellensteuerabzug ohne abgeltende Wirkung unterliegen	0,00		0,00	
Sonstige Erträge, für die kein Freibetrag geltend gemacht werden kann und die einem obligatorischen Quellensteuerabzug ohne abgeltende Wirkung unterliegen	0,00		0,00	
Nicht erklärungs- und steuerpflichtige Erträge	0,00		0,00	
Betrag der in Bezug auf Gewinne und Verluste ausgeschütteten Summen	271 667,34	EUR	2,12	EUR
Gesamt	271 667,34	EUR	2,12	EUR

ANHANG V

Vorlage – Regelmäßige Informationen zu den in Artikel 9 Absätze 1 bis 4a der Verordnung (EU) 2019/2088 und Artikel 5 Absatz 1 der Verordnung (EU) 2020/852 genannten Finanzprodukten

Name des Produkts: Carmignac Investissement
 Unternehmenskennung (LEI-Code): 96950039YSR2SSH77885

Nachhaltiges Investitionsziel

Werden mit diesem Finanzprodukt nachhaltige Investitionen angestrebt?

<input checked="" type="radio"/> <input checked="" type="radio"/> <input checked="" type="checkbox"/> Ja	<input type="radio"/> <input type="radio"/> <input type="checkbox"/> Nein
<p><input checked="" type="checkbox"/> Es wurden damit nachhaltige Investitionen mit einem Umweltziel getätigt: 5 %</p> <ul style="list-style-type: none"> <input type="checkbox"/> in Wirtschaftstätigkeiten, die nach der EU-Taxonomie als ökologisch nachhaltig einzustufen sind <input checked="" type="checkbox"/> in Wirtschaftstätigkeiten, die nach der EU-Taxonomie nicht als ökologisch nachhaltig einzustufen sind <p><input checked="" type="checkbox"/> Es wurden damit nachhaltige Investitionen mit einem sozialen Ziel getätigt: 15%</p>	<p><input type="checkbox"/> Es wurden damit ökologische/soziale Merkmale beworben und obwohl keine nachhaltigen Investitionen angestrebt wurden, enthielt es % an nachhaltigen Investitionen</p> <ul style="list-style-type: none"> <input type="checkbox"/> mit einem Umweltziel in Wirtschaftstätigkeiten, die nach der EU-Taxonomie als ökologisch nachhaltig einzustufen sind <input type="checkbox"/> mit einem Umweltziel in Wirtschaftstätigkeiten, die nach der EU-Taxonomie nicht als ökologisch nachhaltig einzustufen sind <input type="checkbox"/> mit einem sozialen Ziel <p><input type="checkbox"/> Es wurden damit ökologische/soziale Merkmale beworben, aber keine nachhaltigen Investitionen getätigt.</p>

Der Mindestanteil nachhaltiger Investitionen betrug im Berichtszeitraum 2022 50% und wird auch im Berichtszeitraum 2023 bei 50% des Nettovermögens bleiben. Die Mindestniveaus für nachhaltige Investitionen mit ökologischen und sozialen Zielen (wie oben beschrieben) werden 5% bzw. 15% des Nettovermögens des Fonds betragen; diese Obergrenze wird ab dem 1. Januar 2023 gelten. Das CO₂-Ziel wird weiterhin 30% unter dem des Referenzindex liegen.

Inwieweit wurde das nachhaltige Investitionsziel dieses Finanzprodukts erreicht?

Das nachhaltige Investitionsziel des Fonds besteht darin, mindestens 50% seines Nettovermögens in Aktien von Unternehmen zu investieren, deren Umsätze zu mindestens 50% mit Produkten und Dienstleistungen erzielt werden, die mit geschäftlichen Tätigkeiten in Verbindung stehen, welche auf mindestens eins der neun (von 17) für diesen Fonds ausgewählten UN-Nachhaltigkeitsziele („SDGs“) ausgerichtet sind: (1) Keine Armut, (2) Kein Hunger, (3) Gesundheit und Wohlergehen, (4) Hochwertige Bildung, (6) Sauberes Wasser und Sanitäreinrichtungen, (7) Bezahlbare und saubere Energie, (9) Industrie, Innovation und Infrastruktur, (11) Nachhaltige Städte und Gemeinden, (12) Nachhaltige/r Konsum und Produktion. Weitere Informationen über die Ziele für nachhaltige Entwicklung der Vereinten Nationen finden Sie auf der Website <https://sdgs.un.org/goals>.

Eine **nachhaltige Investition** ist eine Investition in eine Wirtschaftstätigkeit, die zur Erreichung eines Umweltziels oder sozialen Ziels beiträgt, vorausgesetzt, dass diese Investition keine Umweltziele oder sozialen Ziele erheblich beeinträchtigt und die Unternehmen, in die investiert wird, Verfahrensweisen einer guten Unternehmensführung anwenden.

Die **EU-Taxonomie** ist ein Klassifikationssystem, das in der Verordnung (EU) 2020/852 festgelegt ist und ein Verzeichnis von **ökologisch nachhaltigen Wirtschaftstätigkeiten** enthält. Diese Verordnung umfasst kein Verzeichnis der sozial nachhaltigen Wirtschaftstätigkeiten. Nachhaltige Investitionen mit einem Umweltziel könnten taxonomiekonform sein oder nicht.



Ein Unternehmen gilt als „konform“, wenn mindestens 50% seiner Umsätze aus Tätigkeiten stammen, die zu einem der neun oben genannten SDGs beitragen. Die 50%-Schwellen stellen eine deutliche Intentionalität des Unternehmens in Bezug auf die beitragende Tätigkeit und seine Wachstumsprojekte dar.

Zur Ermittlung der ausgerichteten Unternehmen hat die Verwaltungsgesellschaft ein System zur Klassifizierung robuster Unternehmen erstellt und 1.700 verschiedene geschäftliche Tätigkeiten ermittelt. Darüber hinaus verwendet die Verwaltungsgesellschaft den „SDG Compass“, eine von der GRI („Global Reporting Initiative“), dem Global Compact der Vereinten Nationen und dem Weltwirtschaftsrat für Nachhaltige Entwicklung erstellte Ressource, mit der geschäftliche Tätigkeiten ermittelt werden können, die zu den einzelnen Nachhaltigkeitszielen beitragen. Carmignac hat zudem je nach geschäftlicher Tätigkeit „anlagefähige Themen“ definiert. Auf Grundlage dieser Themen filtert die Verwaltungsgesellschaft jede geschäftliche Tätigkeit im Klassifizierungssystem, indem sie die geeigneten geschäftlichen Tätigkeiten anhand der „anlagefähigen Themen“ von Carmignac ausrichtet und für die Prüfung ihrer Eignung die Nachhaltigkeitsziele verwendet. Sobald für einen Emittenten die Umsatz- oder Investitionsschwelle von 50% erreicht wird, gilt die gesamte Beteiligung als „ausgerichtet“.

In Bezug auf die Taxonomie-Verordnung (EU) 2020/852 trägt der Fonds mit seinen Anlagen zum Erreichen folgender Umweltziele bei: Klimaschutz und Anpassung an den Klimawandel. Der Fonds strebt keine Reduzierung seines CO₂-Fußabdrucks entsprechend dem Abkommen von Paris an, sondern eine 30% geringere CO₂-Intensität (tCO₂ je Mio. USD Umsatz, umgerechnet in EUR; aggregiert auf Portfolioebene (Scope 1 und 2 des Treibhausgas-Protokolls)) als sein Referenzwert, der MSCI AC World NR (USD) (mit Wiederanlage der Nettodividenden), umgerechnet in EUR.

Im Laufe des Jahres wurden keine Versäumnisse bei der Erreichung des Nachhaltigkeitsziels festgestellt.

● Wie haben die Nachhaltigkeitsindikatoren abgeschnitten?

Dieser Fonds verwendet die folgenden Nachhaltigkeitsindikatoren seines auf vier Säulen beruhenden Ansatzes, um die Erreichung der einzelnen von ihm beworbenen ökologischen oder sozialen Merkmale zu messen:

- 1) Abdeckungsgrad der ESG-Analyse:** Die ESG-Integration erfolgt über eine ESG-Bewertung in der unternehmenseigenen ESG-Plattform „START“ (*System for Tracking and Analysis of a Responsible Trajectory*) von Carmignac und betrifft mindestens 90% der Wertpapiere. Zum 30. Dezember 2022 betrug der Abdeckungsgrad der ESG-Analyse 100% der Wertpapiere (außer Barmittel und Derivate).
- 2) Reduzierung des Anlageuniversums** (mindestens 20% der Aktienkomponente des Portfolios): Das Negativ-Screening und Ausschlüsse von nicht nachhaltigen Tätigkeiten und Praktiken, die sich in niedrigen ESG-Ratings in START und von MSCI und ISS („Institutional Shareholder Services“) ESG widerspiegeln, erfolgen auf Grundlage der folgenden Indikatoren: (a) Praktiken, die der Gesellschaft und der Umwelt schaden, (b) Kontroversen bezüglich der Leitsätze der OECD und der Prinzipien des Global Compact der Vereinten Nationen, (c) umstrittene Waffen, (d) Produktion von Kraftwerkskohle, (e) Energieerzeuger ohne Ziel zur Einhaltung des Übereinkommens von Paris, (f) Unternehmen, die an der Tabakherstellung beteiligt sind, (g) Unternehmen im Bereich Erwachsenenunterhaltung. Zum 30. Dezember 2022 wurde die Aktienkomponente im Vergleich zum ursprünglichen Anlageuniversum um 21,17% reduziert.
- 3) Ausrichtung auf die Ziele für nachhaltige Entwicklung:** Mindestens 50% des Nettofondsvermögens (d. h. ohne Barmittel und zu Absicherungszwecken gehaltene Derivate) wurden in Aktien von Unternehmen investiert, deren Umsätze zu mindestens 50%

Mit Nachhaltigkeitsindikatoren wird gemessen, inwieweit die mit dem Finanzprodukt beworbenen ökologischen oder sozialen Merkmale erreicht werden.

mit Produkten und Dienstleistungen erzielt werden, die mit geschäftlichen Tätigkeiten in Verbindung stehen, welche auf mindestens eins der neun (von 17) UN-Nachhaltigkeitsziele ausgerichtet sind. Weitere Informationen über die Ziele für nachhaltige Entwicklung der Vereinten Nationen finden Sie auf der Website <https://sdgs.un.org/goals>. Zum 30. Dezember 2022 waren 66,8% des Nettovermögens des Fonds in Aktien von Unternehmen investiert, die auf eines der neun oben beschriebenen SDGs ausgerichtet sind.

- 4) Verantwortung der Aktionäre:** Die ökologischen und sozialen Verpflichtungen der Unternehmen zur Verbesserung ihrer Nachhaltigkeitsrichtlinien werden anhand der folgenden Indikatoren gemessen: (a) Umfang des aktiven Engagements und Abstimmungspolitik, (b) Zahl der Engagements, (c) Abstimmungsquote und (d) Teilnahme an Versammlungen der Aktionäre (oder Anleihehaber). 2022 hat sich Carmignac bei 81 Unternehmen engagiert, davon 19 auf Ebene des Fonds Carmignac Investissement. Wir übten unsere Aktionärsrechte bei fast 100% der Versammlungen aus, bei denen wir Aktien hielten (98%).

Der Fonds strebt ebenfalls 30% geringere CO₂-Emissionen als sein Referenzwert (MSCI AC World NR (USD) (mit Wiederanlage der Nettodividenden), umgerechnet in EUR) an, gemessen anhand der CO₂-Intensität (tCO₂ je Mio. USD Umsatz, umgerechnet in EUR; aggregiert auf Portfolioebene (Scope 1 und 2 des Treibhausgas-Protokolls)). Zum 30. Dezember 2022 lagen die CO₂-Emissionen des Fonds Carmignac Investissement um 72,3% unter denen seines Referenzwerts.

Bezüglich der Überwachung der wichtigsten nachteiligen Auswirkungen (*Principal Adverse Impacts* – „PAI“) und gemäß Anhang 1 der delegierten Verordnung (EU) 2022/1288 nutzt der Fonds darüber hinaus 14 verbindliche und zwei freiwillige ökologische und soziale Indikatoren, um die Auswirkungen nachhaltiger Investitionen bezüglich dieser Indikatoren aufzuzeigen: Treibhausgas-Emissionen (THG), CO₂-Fußabdruck, THG-Emissionsintensität der Unternehmen, in die investiert wird, Exposure in Unternehmen, die im Bereich der fossilen Brennstoffe tätig sind, Anteil des Energieverbrauchs und der Energieerzeugung aus nicht erneuerbaren Energiequellen, Intensität des Energieverbrauchs nach klimaintensiven Sektoren, Tätigkeiten, die sich nachteilig auf Gebiete mit schutzbedürftiger Biodiversität auswirken, Emissionen in Wasser, Anteil gefährlicher und radioaktiver Abfälle, Wasserverbrauch und Recycling (freiwillig), Verstöße gegen die UNGC-Grundsätze und gegen die Leitsätze der Organisation für wirtschaftliche Zusammenarbeit und Entwicklung (OECD) für multinationale Unternehmen, Fehlende Prozesse und Compliance-Mechanismen zur Überwachung der Einhaltung der UNGC-Grundsätze und der OECD-Leitsätze für multinationale Unternehmen, Unbereinigtes geschlechtsspezifisches Verdienstgefälle, Geschlechtervielfalt in den Leitungs- und Kontrollorganen, Exposure in umstrittenen Waffen, Überhöhte Vergütung von Mitgliedern der Leitungsorgane (freiwillig). Emittenten von Staatsanleihen werden in Bezug auf Verstöße gegen soziale Bestimmungen sowie ihre THG-Emissionsintensität überwacht.

Nachfolgend finden Sie die Leistungsangaben der Indikatoren für die wichtigsten nachteiligen Auswirkungen für das Jahr 2022, basierend auf dem Durchschnitt der Daten zum Quartalsende, für die Aktien- und die Unternehmensanleihenkomponente des Portfolios:

PAI-Indikatoren	Auf der Grundlage der vom Unternehmen gemeldeten Daten	Fonds	Absicherung
Scope-1-THG	Scope-1-THG-Emissionen	45522,5	99%
Scope-2-THG	Scope-2-THG-Emissionen	21020	99%
Scope-3-THG	Ab dem 1. Januar 2023: Scope-3-THG-Emissionen	1306192,5	99%
THG insgesamt	THG-Emissionen insgesamt	1372737,5	99%

CO ₂ -Fußabdruck	CO ₂ -Fußabdruck	457,0275	99%
THG-Emissionsintensität	THG-Intensität der Unternehmen	754,59	99%
Exposure in Unternehmen, die im Bereich der fossilen Brennstoffe tätig sind	Anteil der Investitionen in Unternehmen, die im Bereich der fossilen Brennstoffe tätig sind	7%	99%
Anteil des Energieverbrauchs aus nicht erneuerbaren Energiequellen	Anteil des Energieverbrauchs der Unternehmen aus nicht erneuerbaren Energiequellen im Vergleich zu erneuerbaren Energiequellen, ausgedrückt in Prozent	70%	99%
Anteil der Energieerzeugung aus nicht erneuerbaren Energiequellen	Anteil der Energieerzeugung der Unternehmen aus nicht erneuerbaren Energiequellen im Vergleich zu erneuerbaren Energiequellen, ausgedrückt in Prozent	22%	99%
Intensität des Energieverbrauchs nach klimaintensiven Sektoren – Insgesamt	Energieverbrauch in GWh pro einer Million EUR Umsatz der Unternehmen, aufgeschlüsselt nach klimaintensiven Sektoren – Insgesamt	0,15	99%
Intensität des Energieverbrauchs nach klimaintensiven Sektoren – NACE Abschnitt A	Energieverbrauch in GWh pro einer Million EUR Umsatz der Unternehmen, aufgeschlüsselt nach klimaintensiven Sektoren – NACE Abschnitt A (Land- und Forstwirtschaft, Fischerei)	K. A.	99%
Intensität des Energieverbrauchs nach klimaintensiven Sektoren – NACE Abschnitt B	Energieverbrauch in GWh pro einer Million EUR Umsatz der Unternehmen, aufgeschlüsselt nach klimaintensiven Sektoren – NACE Abschnitt B (Bergbau und Gewinnung von Steinen und Erden)	0,8125	99%
Intensität des Energieverbrauchs nach klimaintensiven Sektoren – NACE Abschnitt C	Energieverbrauch in GWh pro einer Million EUR Umsatz der Unternehmen, aufgeschlüsselt nach klimaintensiven Sektoren – NACE Abschnitt C (Verarbeitendes Gewerbe/Herstellung von Waren)	0,1575	99%
Intensität des Energieverbrauchs nach klimaintensiven Sektoren – NACE Abschnitt D	Energieverbrauch in GWh pro einer Million EUR Umsatz der Unternehmen, aufgeschlüsselt nach klimaintensiven Sektoren – NACE Abschnitt D (Energieversorgung)	1,32	99%
Intensität des Energieverbrauchs nach klimaintensiven Sektoren – NACE Abschnitt E	Energieverbrauch in GWh pro einer Million EUR Umsatz der Unternehmen, aufgeschlüsselt nach klimaintensiven Sektoren – NACE Abschnitt E (Wasserversorgung; Abwasser- und Abfallentsorgung und Beseitigung von Umweltverschmutzungen)	K. A.	99%
Intensität des Energieverbrauchs nach klimaintensiven Sektoren – NACE Abschnitt F	Energieverbrauch in GWh pro einer Million EUR Umsatz der Unternehmen, aufgeschlüsselt nach klimaintensiven Sektoren – NACE Abschnitt F (Baugewerbe/Bau)	K. A.	99%
Intensität des Energieverbrauchs nach klimaintensiven Sektoren – NACE Abschnitt G	Energieverbrauch in GWh pro einer Million EUR Umsatz der Unternehmen, aufgeschlüsselt nach klimaintensiven Sektoren – NACE Abschnitt G (Handel; Instandhaltung und Reparatur von Kraftfahrzeugen)	0,0275	99%
Intensität des Energieverbrauchs nach klimaintensiven Sektoren – NACE Abschnitt H	Energieverbrauch in GWh pro einer Million EUR Umsatz der Unternehmen, aufgeschlüsselt nach klimaintensiven Sektoren – NACE Abschnitt H (Verkehr und Lagerei)	4,52	99%
Intensität des Energieverbrauchs nach klimaintensiven Sektoren – NACE Abschnitt L	Energieverbrauch in GWh pro einer Million EUR Umsatz der Unternehmen, aufgeschlüsselt nach klimaintensiven Sektoren – NACE Abschnitt L (Grundstücks- und Wohnungswesen)	0,01	99%
Biodiversität	Anteil der Investitionen in Unternehmen mit Standorten/Betrieben in oder in der Nähe von Gebieten mit schutzbedürftiger Biodiversität, sofern sich die Tätigkeiten dieser Unternehmen nachteilig auf diese Gebiete auswirken	0%	99%
Emissionen in Wasser	Tonnen Emissionen in Wasser, die von den Unternehmen pro investierter Million EUR verursacht werden,	69,195	99%

	ausgedrückt als gewichteter Durchschnitt		
Gefährliche Abfälle	Tonnen gefährlicher Abfälle, die von den Unternehmen pro investierter Million EUR erzeugt werden, ausgedrückt als gewichteter Durchschnitt	54,665	99%
Wasserverbrauch und Recycling	Durchschnittliche Menge (in Kubikmetern) des von den Unternehmen verbrauchten und zurückgewonnenen Wassers pro einer Million EUR Umsatz	565,7475	99%
Verstöße gegen die UNGC-Grundsätze und gegen die Leitsätze der Organisation für wirtschaftliche Zusammenarbeit und Entwicklung (OECD) für multinationale Unternehmen	Anteil der Investitionen in Unternehmen, die an Verstößen gegen die UNGC-Grundsätze oder gegen die OECD-Leitsätze für multinationale Unternehmen beteiligt waren	0%	99%
Fehlende Prozesse und Compliance-Mechanismen zur Überwachung der Einhaltung der UNGC-Grundsätze und der OECD-Leitsätze für multinationale Unternehmen	Anteil der Investitionen in Unternehmen, die keine Richtlinien zur Überwachung der Einhaltung der UNGC-Grundsätze und der OECD-Leitsätze für multinationale Unternehmen oder keine Verfahren zur Bearbeitung von Beschwerden wegen Verstößen gegen die UNGC-Grundsätze und OECD-Leitsätze für multinationale Unternehmen eingerichtet haben	45%	99%
Unbereinigtes geschlechtsspezifisches Verdienstgefälle	Durchschnittliches unbereinigtes geschlechtsspezifisches Verdienstgefälle bei den Unternehmen	85%	99%
Geschlechtervielfalt im Verwaltungsrat	Durchschnittliches Verhältnis von Frauen zu Männern in den Verwaltungsräten der Unternehmen	32%	99%
Exposure in umstrittenen Waffen	Anteil der Investitionen in Unternehmen, die an der Herstellung oder dem Verkauf von umstrittenen Waffen beteiligt sind	0%	99%
Überhöhte Vergütung der CEOs	Durchschnittliches Verhältnis zwischen der jährlichen Gesamtvergütung des höchstbezahlten Mitarbeiters und dem Median der jährlichen Gesamtvergütung aller Mitarbeiter (ohne den höchstbezahlten Mitarbeiter) in den Unternehmen	101,4	99%

... und im Vergleich zu vorangegangenen Zeiträumen?

Nicht relevant

Inwiefern wurden nachhaltige Investitionsziele durch die nachhaltigen Investitionen nicht erheblich beeinträchtigt?

Alle (nicht nur die nachhaltigen) Investitionen des Fonds werden anhand eines Kontroversen-Screenings auf Einhaltung der weltweiten Normen zu Umweltschutz, Menschenrechten, Arbeitsbedingungen und Korruptionsbekämpfung geprüft. Im Einzelnen werden diese Investitionen einer Prüfung der Mindestgarantien unterzogen, um sicherzustellen, dass ihre geschäftlichen Aktivitäten mit den OECD-Leitsätzen für multinationale Unternehmen und mit den Leitprinzipien der Vereinten Nationen für Wirtschaft und Menschenrechte konform sind.

Zudem achtet der Fonds darauf, dass seine Aktivitäten dem ökologischen und sozialen Ziel nicht wesentlich schaden.

Der Dialog in Bezug auf kontroverse Verhaltensweisen soll verhindern, dass ein Unternehmen die OECD- und/oder UNGC-Leitsätze für multinationale Unternehmen verletzt, und angemessene Managementsysteme schaffen, um zu verhindern, dass sich derartige Verletzungen wiederholen. Ist der Dialog nicht erfolgreich, wird das Unternehmen ausgeschlossen. Fälle, die einen verstärkten Dialog erfordern, werden vierteljährlich je nach Notwendigkeit einer Überprüfung

ausgewählt. Die Bedeutung des Dialogs kann zwischen den verschiedenen Investmentexposures schwanken.

Wie wurden die Indikatoren für nachteilige Auswirkungen auf Nachhaltigkeitsfaktoren berücksichtigt?

Die Indikatoren für nachteilige Auswirkungen auf Nachhaltigkeitsfaktoren werden vierteljährlich überprüft. Die nachteiligen Auswirkungen werden nach Grad und Schwere unterschieden. Nach Gesprächen mit dem betreffenden Investmentteam wird ein Handelsplan erstellt, der einen Zeitplan für die Ausführung umfasst.

Der Dialog mit dem Unternehmen ist in der Regel der bevorzugte Weg, um eine Minderung der nachteiligen Auswirkungen durch das Unternehmen zu erreichen. In diesem Fall werden die Verpflichtungen des Unternehmens gemäß der Politik des aktiven Dialogs von Carmignac in den vierteljährlichen Mitwirkungsplan von Carmignac aufgenommen. Desinvestitionen sind im Rahmen dieser Politik mit einer vorher festgelegten Exitstrategie möglich.

Stehen die nachhaltigen Investitionen mit den OECD-Leitsätzen für multinationale Unternehmen und den Leitprinzipien der Vereinten Nationen für Wirtschaft und Menschenrechte in Einklang? Nähere Angaben:

Die Verwaltungsgesellschaft setzt bei allen Investitionen des Fonds auf ein Verfahren zum Screening von Kontroversen anhand der OECD-Leitsätze für multinationale Unternehmen und der Leitprinzipien der Vereinten Nationen für Wirtschaft und Menschenrechte.

Die Verwaltungsgesellschaft handelt im Einklang mit den Prinzipien des Global Compact der Vereinten Nationen (UNGC), der Erklärung der Internationalen Arbeitsorganisation (IAO) über die grundlegenden Prinzipien und Rechte bei der Arbeit und den Leitlinien der Organisation für wirtschaftliche Zusammenarbeit und Entwicklung (OECD), anhand derer multinationale Unternehmen die für sie geltenden Normen beurteilen können, einschließlich u. a. in Bezug auf Menschenrechtsverletzungen, das Arbeitsrecht und Klimastandards.

Der Fonds wendet bei all seinen Investitionen ein Verfahren zum Screening von Kontroversen an. Unternehmen, die in erhebliche Kontroversen in Bezug auf die Umwelt, die Menschenrechte und das internationale Arbeitsrecht – um die häufigsten Verstöße zu nennen – verwickelt sind, werden ausgeschlossen. Das Screening-Verfahren beruht auf der Ermittlung von Kontroversen in Bezug auf die OECD-Leitsätze für Unternehmen und die Prinzipien des Global Compact der Vereinten Nationen und wird gewöhnlich als „normatives Screening“ bezeichnet. Es umfasst restriktive Filter, die über das unternehmenseigene ESG-System „START“ von Carmignac kontrolliert und gemessen werden.

Die Bewertung von und die Suche nach Kontroversen erfolgen durch Nutzung von Daten aus ISS ESG, das als Research-Datenbank dient.

In der EU-Taxonomie ist der Grundsatz „Vermeidung erheblicher Beeinträchtigungen“ festgelegt, nach dem taxonomiekonforme Investitionen die Ziele der EU-Taxonomie nicht erheblich beeinträchtigen dürfen, und es sind spezifische EU-Kriterien beigefügt.

Der Grundsatz „Vermeidung erheblicher Beeinträchtigungen“ findet nur bei denjenigen dem Finanzprodukt zugrunde liegenden Investitionen Anwendung, die die EU-Kriterien für ökologisch nachhaltige Wirtschaftsaktivitäten berücksichtigen. Die dem übrigen Teil dieses Finanzprodukts zugrunde liegenden Vermögenswerte berücksichtigen nicht die EU-Kriterien für ökologisch nachhaltige Wirtschaftstätigkeiten.

Bei den **wichtigsten nachteiligen Auswirkungen** handelt es sich um die wichtigsten nachteiligen Auswirkungen von Investitionsentscheidungen auf Nachhaltigkeitsfaktoren in den Bereichen Umwelt, Soziales und Beschäftigung, Achtung der Menschenrechte und Bekämpfung von Korruption und Bestechung.



Wie wurden bei diesem Finanzprodukt die wichtigsten nachteiligen Auswirkungen auf Nachhaltigkeitsfaktoren berücksichtigt?

Die Verwaltungsgesellschaft hat sich verpflichtet, die technischen Regulierungsstandards („RTS“) gemäß Anhang 1 der Delegierten Verordnung (EU) 2022/1288 anzuwenden, die 14 verbindliche und zwei freiwillige ökologische und soziale Indikatoren nennen, um die Auswirkungen nachhaltiger Investitionen bezüglich dieser Indikatoren aufzuzeigen: Treibhausgas-Emissionen (THG), CO₂-Fußabdruck, THG-Emissionsintensität der Unternehmen, in die investiert wird, Exposure in Unternehmen, die im Bereich der fossilen Brennstoffe tätig sind, Anteil des Energieverbrauchs und der Energieerzeugung aus nicht erneuerbaren Energiequellen, Intensität des Energieverbrauchs nach klimaintensiven Sektoren, Tätigkeiten, die sich nachteilig auf Gebiete mit schutzbedürftiger Biodiversität auswirken, Emissionen in Wasser, Anteil gefährlicher und radioaktiver Abfälle, Wasserverbrauch und Recycling (freiwillig), Verstöße gegen die UNGC-Grundsätze und gegen die Leitsätze der Organisation für wirtschaftliche Zusammenarbeit und Entwicklung (OECD) für multinationale Unternehmen, Fehlende Prozesse und Compliance-Mechanismen zur Überwachung der Einhaltung der UNGC-Grundsätze und der OECD-Leitsätze für multinationale Unternehmen, Unbereinigtes geschlechtsspezifisches Verdienstgefälle, Geschlechtervielfalt in den Leitungs- und Kontrollorganen, Exposure in umstrittenen Waffen, Überhöhte Vergütung von Mitgliedern der Leitungsorgane (freiwillig). Emittenten von Staatsanleihen werden in Bezug auf Verstöße gegen soziale Bestimmungen sowie ihre THG-Emissionsintensität überwacht.

Im Rahmen seiner PAI-Strategie identifiziert Carmignac Unternehmen, die hinsichtlich der PAI-Indikatoren schlechter abschneiden als der Referenzindikator. Unser externer Datenanbieter Impact Cubed ermöglicht es uns, die Auswirkungen unserer Fonds für jeden PAI-Indikator zu verfolgen.

Die Identifizierung von Unternehmen mit einer unterdurchschnittlichen PAI-Leistung im Vergleich zum Index ermöglicht es uns, einen Dialog zu führen, um sicherzustellen, dass sie sich verpflichten, ihre Auswirkungen zu reduzieren. Wie wir feststellten, war Total Energies einer der Hauptfaktoren für die unterdurchschnittliche Leistung des Carmignac Investissement beim Leistungsindikator für gefährliche Abfälle. Nachdem wir auf der Hauptversammlung 2022 gegen den Plan des Unternehmens im Bereich nachhaltige Entwicklung und Klimawandel gestimmt hatten, begannen wir einen aktiven Dialog mit Total Energies SA. Wir nahmen im Juni Kontakt mit dem Unternehmen auf, um unsere Ansichten und die ermittelten Verbesserungsbereiche zu schildern. Diese betrafen:

- 1) eine klarere Darstellung seiner Ziele für die Reduzierung der CO₂-Emissionen in Scope 1 und Scope 2
- 2) eine Überprüfung ihrer Prognosen für die mittelfristige Zuweisung von Investitionen für erneuerbare Energien und grüne Energie.

Dieses Engagement war auch eine Gelegenheit, die ökologischen und sozialen Kontroversen anzusprechen, in die das Unternehmen verwickelt ist. Angesichts der vom Unternehmen eingegangenen Verpflichtungen in Bezug auf die Achtung der Gemeinschaften und der biologischen Vielfalt forderten wir mehr Klarheit darüber, wie das Unternehmen eine ausreichende Aufsicht ausüben und sicherstellen will, dass es gemäß seinen langfristigen Verpflichtungen handelt, und wie es gleichzeitig die Anleger über die Einhaltung dieser Verpflichtungen informieren will. Wir werden diesen PAI-Indikator bei Total Energies weiterverfolgen und sicherstellen, dass geeignete Maßnahmen umgesetzt werden.

Was waren die Hauptinvestitionen bei diesem Finanzprodukt?

Nachfolgend finden Sie die 15 größten Investitionen des Jahres 2022, basierend auf dem Durchschnitt der Daten zum Monatsende:

Die Liste umfasst die folgenden Investitionen, auf die **der größte Anteil** der im Bezugszeitraum getätigten **Investitionen** des Finanzprodukts entfiel:

Größte Investitionen	Sektor	In % der Vermög enswert e	Land
HERMES INTERNATIONAL	Nicht-Basiskonsumgüter	3.54%	Frankreich
MICROSOFT CORP	Informationstechnologie	3.24%	USA
SCHLUMBERGER	Energie	3.07%	USA
AMAZON.COM INC	Nicht-Basiskonsumgüter	2.69%	USA
JD.COM INC	Nicht-Basiskonsumgüter	2.68%	China
NOVO NORDISK AS	Gesundheitswesen	2.61%	Dänemark
ELI LILLY & CO.	Gesundheitswesen	2.56%	USA
T-MOBILE US INC	Telekommunikation	2.45%	USA
DANAHER CORP	Gesundheitswesen	2.24%	USA
INTERCONTINENTAL EXCHANGE	Finanzwesen	2.22%	USA
PALO ALTO NETWORKS INC	Informationstechnologie	2.18%	USA
UBER TECHNOLOGIES INC	Industrie	2.12%	USA
ESSILOR INTL	Nicht-Basiskonsumgüter	2.09%	Frankreich
AIRBUS GROUP	Industrie	1.99%	Frankreich
ORACLE	Informationstechnologie	1.90%	USA

Wie hoch war der Anteil der nachhaltigkeitsbezogenen Investitionen?

Zum 30. Dezember 2022 waren 66,8% des Nettovermögens des Fonds in nachhaltige Unternehmen gemäß der oben beschriebenen Definition investiert.

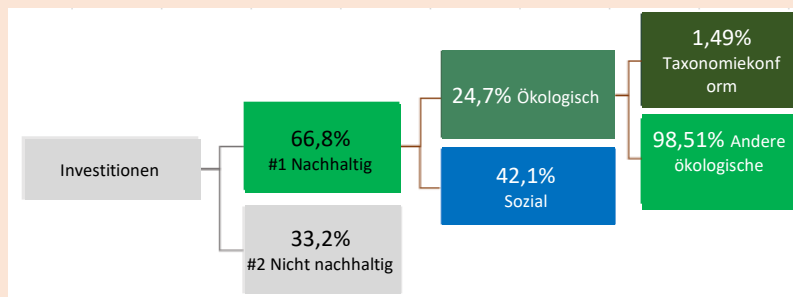
● Wie sah die Vermögensallokation aus?

Der Fonds tätigt nachhaltige Investitionen, indem er mindestens 50% seines Nettovermögens in Aktien von Unternehmen investiert, deren Umsätze zu mindestens 50% mit Produkten und Dienstleistungen erzielt werden, die mit geschäftlichen Tätigkeiten in Verbindung stehen, welche mindestens eins der neun (von 17) UN-Nachhaltigkeitsziele ausgerichtet sind. Neben diesem Mindestanteil nachhaltiger Investitionen von 50% des Nettovermögens kann der Fonds in Unternehmen anlegen, deren Umsätze zu weniger als 50% bzw. gar nicht auf die UN-Nachhaltigkeitsziele ausgerichtet sind. Zum 30. Dezember 2022 wurden 66,8% des Nettovermögens des Fonds eingesetzt, um das nachhaltige Ziel des Fonds zu erreichen.

Ab dem 1. Januar 2023 werden die Mindestniveaus für nachhaltige Investitionen mit ökologischen und sozialen Zielen (wie in der nachfolgenden Grafik dargelegt) 5% bzw. 15% des Nettovermögens des Teilfonds betragen. Zum 30. Dezember 2022 beliefen sich diese Anteile auf 24,7% bzw. 42,1% des Nettovermögens des Fonds.

Ermöglichende Tätigkeiten wirken unmittelbar darauf hin, dass andere Tätigkeiten einen wesentlichen Beitrag zu den Umweltzielen leisten.

Übergangstätigkeiten sind Tätigkeiten, für die es noch keine CO₂-armen Alternativen gibt und die unter anderem Treibhausgasemissionswerte aufweisen, die den besten Leistungen entsprechen.



#1 Nachhaltige Investitionen umfasst nachhaltige Investitionen mit ökologischen oder sozialen Zielen.

#2 Nicht nachhaltige Investitionen umfasst Investitionen, die nicht als nachhaltige Investitionen eingestuft werden.

In welchen Wirtschaftssektoren wurden die Investitionen getätigt?

Nachfolgend finden Sie die wichtigsten Wirtschaftssektoren, in die 2022 investiert wurde, basierend auf dem Durchschnitt der Daten zum Monatsende:

Wirtschaftssektoren	In % der Vermögenswerte
Nicht-Basiskonsumgüter	22.2%
Gesundheitswesen	21.3%
Informationstechnologie	16.7%
Industrie	9.2%
Basiskonsumgüter	8.5%
Finanzwesen	7.5%
Telekommunikation	7.2%
Energie	4.7%
Erdöl & Erdgas: Ausrüstung und Dienste	3.34%
Integrierte Erdöl- und Erdgasbetriebe	1.36%
Erdöl & Erdgas: Exploration & Produktion	0.04%
Grundstoffe	1.4%
Versorger	1.1%
Immobilien	0.09%



Inwiefern wurden nachhaltige Investitionen mit einem Umweltziel mit der EU-Taxonomie in Einklang gebracht?

Taxonomiekonforme Tätigkeiten, ausgedrückt durch den Anteil der:

- **Umsatzerlöse**, die den Anteil der Einnahmen aus umweltfreundlichen Aktivitäten der Unternehmen, in die investiert wird, widerspiegeln
- **Investitionsausgaben (CapEx)**, die die umweltfreundlichen Investitionen der Unternehmen, in die investiert wird, aufzeigen, z. B. für den Übergang zu einer grünen Wirtschaft
- **Betriebsausgaben (OpEx)**, die die umweltfreundlichen betrieblichen Aktivitäten der Unternehmen, in die investiert wird, widerspiegeln

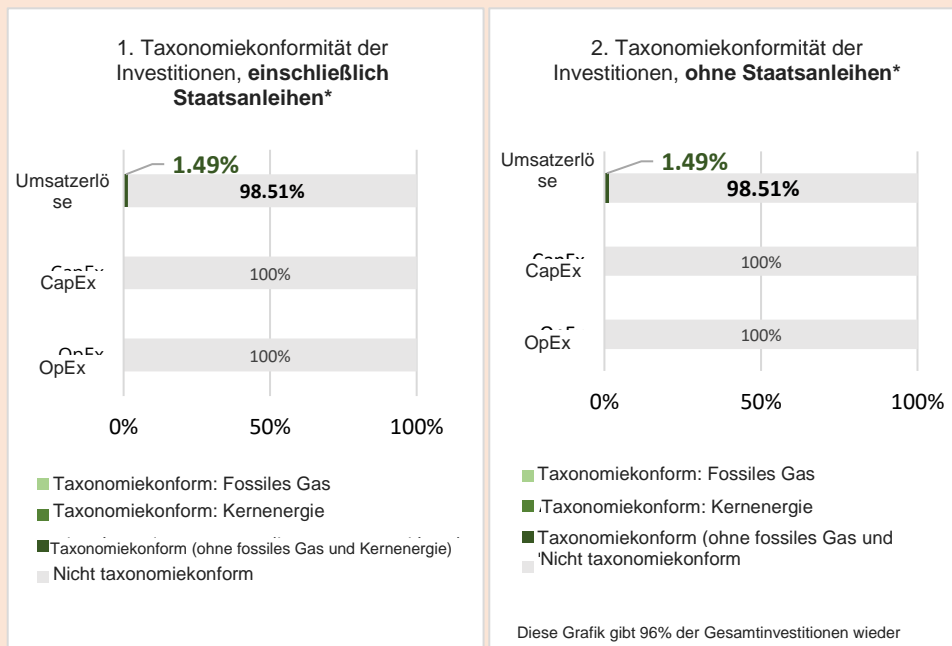
Wurde mit dem Finanzprodukt in EU-taxonomiekonforme Tätigkeiten im Bereich fossiles Gas und/oder Kernenergie investiert¹?

Ja:

 In fossiles Gas In Kernenergie

Nein:

Die nachstehenden Grafiken zeigen den Prozentsatz der EU-taxonomiekonformen Investitionen in grüner Farbe. Da es keine geeignete Methode zur Bestimmung der Taxonomiekonformität von Staatsanleihen gibt, zeigt die erste Grafik die Taxonomiekonformität in Bezug auf alle Investitionen des Finanzprodukts einschließlich der Staatsanleihen, während die zweite Grafik die Taxonomiekonformität nur in Bezug auf die Investitionen des Finanzprodukts zeigt, die keine Staatsanleihen umfassen.*



* Für die Zwecke dieser Grafiken umfasst der Begriff „Staatsanleihen“ alle Risikopositionen gegenüber Staaten.

¹ Tätigkeiten im Bereich fossiles Gas und/oder Kernenergie sind nur dann EU-taxonomiekonform, wenn sie zur Eindämmung des Klimawandels („Klimaschutz“) beitragen und kein Ziel der EU-Taxonomie erheblich beeinträchtigen – siehe Erläuterung links am Rand. Die vollständigen Kriterien für EU-taxonomiekonforme Wirtschaftstätigkeiten im Bereich fossiles Gas und Kernenergie sind in der Delegierten Verordnung (EU) 2022/1214 der Kommission festgelegt.

- **Wie hoch ist der Anteil der Investitionen, die in Übergangstätigkeiten und ermöglichende Tätigkeiten geflossen sind?**

Nicht relevant

- **Wie hat sich der Anteil der Investitionen, die mit der EU-Taxonomie in Einklang gebracht wurden, im Vergleich zu früheren Bezugszeiträumen entwickelt?**

Nicht relevant



- **Wie hoch war der Anteil der nachhaltigen Investitionen mit einem Umweltziel, die nicht mit der EU-Taxonomie in Einklang gebracht wurden?**

Der Anteil nachhaltiger Investitionen mit einem Umweltziel, die nicht mit der EU-Taxonomie konform sind, beträgt 24,7% des Nettovermögens.




- **Wie hoch war der Anteil der sozial nachhaltigen Investitionen?**

Der Anteil nachhaltiger Investitionen mit einem sozialen Ziel betrug 42,1% des Nettovermögens.

Welche Investitionen fielen unter „nicht nachhaltige Investitionen“, welcher Anlagezweck wurde mit ihnen verfolgt und gab es einen ökologischen oder sozialen Mindestschutz?

Neben nachhaltigen Investitionen kann der Fonds zum Liquiditätsmanagement Barmittel (und Barmitteläquivalente) halten. Der Fonds kann darüber hinaus zu Absicherungszwecken in Derivate investieren.

Soweit der Fonds Short-Positionen einsetzt und hierbei auf Derivate mit einem einzigen Basiswert zurückgreift, gelten die auf Ebene der Verwaltungsgesellschaft festgelegten Ausschlüsse. Diese Derivatepositionen werden anhand eines Kontroversen-Screenings analysiert, um sicherzustellen, dass diese die weltweiten Normen zu Umweltschutz, Menschenrechten, Arbeitsbedingungen und Korruptionsbekämpfung einhalten („normenbasierter“ Ansatz). Diese Investitionen werden einer Prüfung der Mindestgarantien unterzogen, um sicherzustellen, dass ihre geschäftlichen Aktivitäten mit den OECD-Leitsätzen für multinationale Unternehmen und mit den Leitprinzipien der Vereinten Nationen für Wirtschaft und Menschenrechte konform sind.

 sind nachhaltige Investitionen mit einem Umweltziel, die **die Kriterien** für ökologisch nachhaltige Wirtschaftstätigkeiten gemäß der EU-Taxonomie **nicht berücksichtigen**.



Welche Maßnahmen wurden während des Bezugszeitraums zur Erfüllung des nachhaltigen Investitionsziels ergriffen?

Die unten aufgelisteten Maßnahmen wurden von Carmignac im Jahr 2022 durchgeführt, um den Anlageprozess unter Einhaltung der ökologischen und sozialen Merkmale zu unterstützen:

Säule 1: ESG-Integration

- Berücksichtigung zusätzlicher sozialer Indikatoren (Daten zur Zufriedenheit von Mitarbeitern und Verbrauchern) im exklusiven ESG-Ratingprozess START, um die Analysten über wesentliche Aspekte zu informieren, die sich auf die Anlagethese auswirken können.
- Verbesserung der Möglichkeiten zur Verfolgung von grünen, sozialen, nachhaltigen und nachhaltigkeitsbezogenen Anleihen, um die Verfolgung und Erstellung zukünftiger Berichte innerhalb des Global Portfolio Monitoring-Systems mit einem von Portfoliomanagern genutzten Dashboard zu erleichtern, das die Fondspositionen enthält.
- Entwicklung firmeneigener ESG-Ratingmodelle für Staatsanleihen (Impact-Modell und Global-Modell) in der START-Schnittstelle, um die Effizienz und die Kenntnisse des Portfolioinvestmentteams zu steigern.
- Integration der Überwachung der wichtigsten nachteiligen Auswirkungen und Einführung einer Politik, um diese Informationen über Umwelt-, Sozial- und Menschenrechtsindikatoren in die Anlagelogik zu integrieren.
- Erhöhte Transparenz und automatisierte Überwachung des Prozesses der Verkleinerung des Anlageuniversums.
- Hinzufügen zum firmeneigenen ESG-System in START einer Bestandsaufnahme der Konformität mit den Zielen für nachhaltige Entwicklung der Vereinten Nationen in Prozent der Einnahmen für jedes Unternehmen, bei dem Verbindungen zwischen den Geschäftstätigkeiten, die direkt mit den neun von uns ausgewählten und investierbaren SDGs in Verbindung stehen, vorhanden sind.
- Wöchentliche Überwachung des Mindestprozentsatzes an nachhaltigen Investitionen, die im Rahmen der internen ESG-Überwachung an die Investmentteams weitergegeben wird.

Säule 2: Ausschlüsse

- Automatisierung des Prozesses der vierteljährlichen Überprüfung der Liste, um Unternehmen zu identifizieren, die eventuell von Sektor- oder auf Kontroversen beruhenden harten Ausschlüssen betroffen sind, sowie Unternehmen, die gegebenenfalls in den Prozess der Verkleinerung des Universums einbezogen werden.

Säule 3: Abstimmungen und Engagement

- Einführung eines auf „Schlüsselabstimmungen“ ausgerichteten Ansatzes, um für Unternehmen gezieltere Stimmempfehlungen und potenzielle Verpflichtungen im Zusammenhang mit Abstimmungen und insbesondere „Say on climate“-Abstimmungen zu erteilen.
- Erstellung von vierteljährlichen Informationen über verantwortungsvolles Management, um gegenüber den Kunden offenzulegen, wie wir aktives Eigentum fördern.
- Fortsetzung unseres vierteljährlichen Plans für das Engagement bei Unternehmen, das zu fast 58% Umwelt-, Sozial- oder Governance-Themen betraf.

Was speziell die Engagements betrifft, so beinhaltet unsere treuhänderische Verantwortung die volle Ausübung unserer Aktionärsrechte und das Engagement in Bezug auf die Unternehmen, in die wir investiert sind. Der Dialog wird von den Finanzanalysten, den Portfoliomanagern und dem ESG-Team geführt. Wir sind davon überzeugt, dass unsere Engagements zu einem besseren Verständnis der Art und Weise führen, wie Unternehmen ihre nicht-finanziellen Risiken steuern, eine beträchtliche Verbesserung ihres ESG-Profiles bewirken und gleichzeitig eine langfristige Wertschöpfung für unsere Kunden, die Gesellschaft und die Umwelt gewährleisten. Unser Engagement kann sich auf eine der folgenden fünf Überlegungen beziehen: 1) ESG-Risiken, 2) ein ESG-Thema, 3) eine erwünschte Auswirkung, 4) kontroverses Verhalten oder 5) eine Abstimmungsentscheidung bei einer Hauptversammlung. Carmignac kann mit anderen

Aktionären und Anleihehabern zusammenarbeiten, wenn auf diese Weise Einfluss auf die Handlungen und die Unternehmensführung der Portfoliounternehmen genommen werden kann. Carmignac hat Richtlinien eingeführt, um sicherzustellen, dass das Unternehmen potenzielle oder bestätigte Interessenkonflikte angemessen identifiziert, verhindert und handhabt, und hält diese auf dem neuesten Stand.

2022 führten wir aktive Dialoge mit 81 Unternehmen zu spezifischen ESG-Themen auf Carmignac-Ebene und mit 19 Unternehmen im Zusammenhang mit diesem bestimmten Fonds. So haben wir beispielsweise mit Amazon, wo wir uns seit März 2021 engagieren, den Dialog wieder aufgenommen, denn das Unternehmen ist weiterhin Gegenstand von Kontroversen in Bezug auf die ökologischen und sozialen externen Effekte, die von seinen Tätigkeiten ausgehen. Dieses Treffen fand im April statt, und wir konzentrieren unser Engagement auf folgende Themen:

- die Rolle des Gründers (Jeff Bezos) innerhalb des Unternehmens
- die bestehende Unternehmensführungsstruktur für die Lösung von ökologischen, sozialen und ethischen Fragen
- die Behandlung der Mitarbeitenden und die Beziehungen des Unternehmens zu Gewerkschaften
- den Ansatz in Steuerfragen
- die Umweltleistung

Wir haben unter anderem transparentere Informationen des Unternehmens über die Kreislaufwirtschaft und insbesondere die Art und Weise, wie es mit Kundenretouren, dem CO₂-Fußabdruck dieser Retouren und Initiativen in Sachen Spenden umgeht.

Wir haben dem Unternehmen mitgeteilt, dass es die Transparenz bezüglich seiner diversen ökologischen und sozialen Initiativen zur Verbesserung der Praktiken und seines Reputationsproblems insgesamt erhöhen sollte. Nach Rücksprache mit dem Sektoranalysten zog dieses Engagement keine Änderung in unserem internen Ratingsystem START nach sich. Wir werden die Praktiken des Unternehmens im Bereich Umwelt, Soziales und Unternehmensführung (ESG) jedoch weiterhin beobachten und unser Engagement fortsetzen.



Wie hat dieses Finanzprodukt im Vergleich zum Nachhaltigkeitsreferenzwert abgeschnitten?

Nicht relevant

Wie unterschied sich der Referenzwert von einem breiten Marktindex?

Nicht relevant

Wie hat dieses Finanzprodukt in Bezug auf die Nachhaltigkeitsindikatoren abgeschnitten, mit denen die Ausrichtung des Referenzwerts auf das nachhaltige Investitionsziel bestimmt wird?

Nicht relevant

Wie hat dieses Finanzprodukt im Vergleich zum Referenzwert abgeschnitten?

Nicht relevant

Bei den **Referenzwerten** handelt es sich um Indizes, mit denen gemessen werden kann, ob das Finanzprodukt die beworbenen ökologischen oder sozialen Merkmale aufweist.

- **Wie hat dieses Finanzprodukt im Vergleich zum breiten Marktindex abgeschnitten?**

Nicht relevant

TER am 31 Dezember 2022

		Jährlich
ISIN	Fonds / Anteilsklassen	TER 2022
FR0010148981	Carmignac Investissement (A EUR ACC)	2.45%
FR0010312660	Carmignac Investissement (E EUR ACC)	3.20%
FR0011269182	Carmignac Investissement (A EUR YDIS)	2.45%
FR0011269190	Carmignac Investissement (A CHF ACC HDG)	2.45%

Performance

ISIN	Fonds / Anteilsklassen	Währung	Gewinn 2020 (%)	Gewinn 2021 (%)	Gewinn 2022 (%)
FR0010148981	Carmignac Investissement (A EUR ACC)	EUR	33.65%	3.97%	-18.33%
FR0010312660	Carmignac Investissement (E EUR ACC)	EUR	32.75%	3.20%	-18.94%
FR0011269182	Carmignac Investissement (A EUR YDIS)	EUR	33.67%	3.96%	-18.37%
FR0011269190	Carmignac Investissement (A CHF ACC HDG)	CHF	33.12%	3.63%	-18.71%

Die historische Performance stellt keinen Indikator für die gegenwärtige oder zukünftige performance dar; in den Performancedaten sind die bei der Ausgabe und Rücknahme der Anteile erhobenen Kommissionen und Kosten nicht berücksichtigt.



Carmignac Gestion

24, place Vendôme – 75001 Paris

Tel.: (+33) 01 42 86 53 35 – Fax: (+33) 01 42 86 52 10

Portfolioverwaltungsgesellschaft (AMF-Zulassung vom 13.03.1997 unter der Nummer GP 97-08)

Aktiengesellschaft mit einem Kapital von 15.000.000 EUR – Handelsregister Paris B 349 501 676

www.carmignac.com