

Regelmäßige Informationen zu den in Artikel 8 Absätze 1, 2 und 2a der Verordnung (EU) 2019/2088 und Artikel 6 Absatz 1 der Verordnung (EU) 2020/852 genannten Finanzprodukten

Name des Produkts: Xtrackers MSCI Pacific ex Japan ESG Screened UCITS ETF
 Unternehmenskennung (LEI-Code): 549300PKYNYSI1CU4632

Ökologische und/oder soziale Merkmale

Wurden mit diesem Finanzprodukt nachhaltige Investitionen angestrebt?

<input checked="" type="radio"/> <input type="radio"/> <input type="checkbox"/> Ja	<input checked="" type="radio"/> <input type="radio"/> <input checked="" type="checkbox"/> Nein
<input type="checkbox"/> Es wurden damit nachhaltige Investitionen mit einem Umweltziel getätigt: ___ % <ul style="list-style-type: none"> <input type="checkbox"/> in Wirtschaftstätigkeiten, die nach der EU-Taxonomie als ökologisch nachhaltig einzustufen sind <input type="checkbox"/> in Wirtschaftstätigkeiten, die nach der EU-Taxonomie nicht als ökologisch nachhaltig einzustufen sind 	<input checked="" type="checkbox"/> Es wurden damit ökologische/soziale Merkmale beworben , und obwohl keine nachhaltigen Investitionen angestrebt wurden, enthielt es 17,07 % an nachhaltigen Investitionen (Stand: 31.12.2023). <ul style="list-style-type: none"> <input type="checkbox"/> mit einem Umweltziel in Wirtschaftstätigkeiten, die nach der EU-Taxonomie als ökologisch nachhaltig einzustufen sind <input checked="" type="checkbox"/> mit einem Umweltziel in Wirtschaftstätigkeiten, die nach der EU-Taxonomie nicht als ökologisch nachhaltig einzustufen sind <input checked="" type="checkbox"/> mit einem sozialen Ziel
<input type="checkbox"/> Es wurden damit nachhaltige Investitionen mit einem sozialen Ziel getätigt: ___ %	<input type="checkbox"/> Es wurden damit ökologische/soziale Merkmale beworben, aber keine nachhaltigen Investitionen getätigt .

Eine **nachhaltige Investition** ist eine Investition in eine Wirtschaftstätigkeit, die zur Erreichung eines Umweltziels oder sozialen Ziels beiträgt, vorausgesetzt, dass diese Investition keine Umweltziele oder sozialen Ziele erheblich beeinträchtigt und die Unternehmen, in die investiert wird, Verfahrensweisen einer guten Unternehmensführung anwenden.

Die **EU-Taxonomie** ist ein Klassifikationssystem, das in der Verordnung (EU) 2020/852 festgelegt ist und ein Verzeichnis von **ökologisch nachhaltigen Wirtschaftstätigkeiten** enthält. Diese Verordnung umfasst kein Verzeichnis der sozial nachhaltigen Wirtschaftstätigkeiten. Nachhaltige Investitionen mit einem Umweltziel könnten taxonomiekonform sein oder nicht.



Inwieweit wurden die mit dem Finanzprodukt beworbenen ökologischen und/oder sozialen Merkmale erfüllt?

Das Finanzprodukt bewarb ökologische und soziale Merkmale und erfüllte die Voraussetzungen für ein Finanzprodukt, das Artikel 8 (1) der SFDR unterliegt, indem es den MSCI Pacific ex Japan Select ESG Screened Index (der „Referenzindex“) abbildet, der ökologische und/oder soziale Erwägungen einbezog. Das Finanzprodukt hielt ein Portfolio von Aktienwerten, das alle oder einen erheblichen Teil der im Referenzindex enthaltenen Wertpapiere umfasste. Der Referenzindex wählte Unternehmen aus dem MSCI Pacific ex Japan Index (der „Ausgangs-Index“) aus, die bestimmte Mindeststandards in Bezug auf

Umwelt, Soziales und Unternehmensführung („ESG“) erfüllten, indem er Unternehmen aus dem Ausgangs-Index ausschloss, die die folgenden spezifischen ESG-Kriterien nicht erfüllten:

- ohne Rating von MSCI ESG Research
- mit einem MSCI ESG-Rating von „CCC“
- mit irgendeiner Beteiligung an umstrittenen Waffen
- die von MSCI in ihrem ESG Business Involvement Screening Research als Unternehmen eingestuft wurden, die bestimmte Grenzen in umstrittenen Aktivitäten nicht einhalten, einschließlich unter anderem Tabak, konventionelle Waffen, Atomwaffen, zivile Schusswaffen, Kraftwerkskohle, unkonventionellen Öl- und Gasförderung und/oder der Öl- und Gasförderung in der Arktis und Palmöl;
- MSCI ESG Controversies-Score von 0 und/oder die nicht mit den Grundsätzen des Globalen Pakts der Vereinten Nationen konform waren oder unzureichender MSCI ESG Controversies-Score in Bezug auf bestimmte Kontroversen im Hinblick auf die Biodiversität und/oder die Umwelt

Der Referenzindex enthielt auch eine Regel zur Verringerung der Kohlenstoffemissionen, die vorsah, dass, wenn die Treibhausgasemissionsintensität („THG-Emissionsintensität“) des Referenzindex im Vergleich zum Ausgangs-Index nach Anwendung der oben genannten Ausschlüsse unzureichend reduziert wurde, die Bestandteile in absteigender Reihenfolge der THG-Emissionsintensität ausgeschlossen wurden, bis eine entsprechende von den MSCI Climate Change Metrics abhängige Reduzierungsschwelle erreicht wurde.

Der Referenzindex verwendete von MSCI ESG Research bereitgestellte Unternehmensbewertungen und Research. Es wurden insbesondere die folgenden vier Komponenten verwendet:

MSCI ESG Ratings

MSCI ESG Ratings stellte Research, Daten, Analysen und Ratings dazu bereit, wie gut Unternehmen Risiken und Gelegenheiten in den Bereichen Umwelt, Soziales und Unternehmensführung handhaben. MSCI ESG Ratings bot ein ESG-Gesamtrating für das jeweilige Unternehmen.

MSCI ESG Controversies

MSCI ESG Controversies bot Beurteilungen von Kontroversen in Bezug auf die nachteiligen Auswirkungen der Geschäftstätigkeit, Produkte und Dienstleistungen von Unternehmen auf Umwelt, Soziales und/oder Unternehmensführung.

MSCI ESG Business Involvement Screening Research

MSCI ESG Business Involvement Screening Research („BISR“) zielte darauf ab, institutionellen Anlegern das Management von Umwelt-, Sozial- und Unternehmensführungs-Standards („ESG“) und entsprechender Beschränkungen zu ermöglichen.

MSCI Climate Change Metrics

MSCI Climate Change Metrics stellte Klimadaten und Tools bereit, mit denen Anleger Klimarisiken und -chancen in ihre Anlagestrategie und -prozesse integrieren können.

● **Wie haben die Nachhaltigkeitsindikatoren abgeschnitten?**

Mit Nachhaltigkeitsindikatoren wird gemessen, inwieweit die mit dem Finanzprodukt beworbenen ökologischen oder sozialen Merkmale erreicht werden.

Indikator	Beschreibung	Wertentwicklung (Stand 31.12.2023)
Engagement in sehr schwerwiegenden Kontroversen	Der prozentuale Anteil des Marktwerts des Finanzproduktportfolios, der in Unternehmen engagiert ist, die mit einer oder mehreren sehr schwerwiegenden Kontroversen in Bezug auf Umwelt, Kunden, Menschenrechte, Arbeitsrechte und Unternehmensführung konfrontiert sind, wie von MSCI bestimmt, einschließlich von Verstößen gegen die OECD-Leitsätze für multinationale Unternehmen und die Leitprinzipien der Vereinten Nationen für Wirtschaft und Menschenrechte, oder für den keine Daten verfügbar waren.	0,00 %
Engagement in Worst-in-Class-Emittenten	Der prozentuale Anteil des Marktwerts des Finanzproduktportfolios, der in Unternehmen mit einem Rating von „CCC“ engagiert ist, wie von MSCI bestimmt, oder für den keine Daten verfügbar waren.	0,00 %
Beteiligung an umstrittenen Waffen	Der prozentuale Anteil des Marktwerts des Finanzproduktportfolios, der in Unternehmen engagiert ist, die Verbindungen zu Streumunition, Landminen, biologischen/chemischen Waffen, Waffen mit angereichertem Uran, blendenden Laserwaffen, Brandwaffen und/oder Splitterwaffen haben, wie von MSCI bestimmt, oder für den keine Daten verfügbar waren.	0,00 %
Beteiligung an Tabak	Der prozentuale Anteil des Marktwerts des Finanzproduktportfolios, der in Unternehmen engagiert ist, die als an der Tabakindustrie beteiligt gekennzeichnet sind, wie von MSCI bestimmt. Dies umfasst alle Tabakproduzenten sowie Tabakhändler, -lieferanten und -einzelhändler mit einem Gesamtumsatz von mindestens 5 % in diesen Bereichen, oder für den keine Daten verfügbar waren.	0,00 %

● **... und im Vergleich zu vorangegangenen Zeiträumen?**

Indikator (wie vorstehend beschrieben)	Wertentwicklung (Stand 31.12.2022)	Wertentwicklung (Stand 31.12.2023)
Engagement in sehr schwerwiegenden Kontroversen	3,43 %	0,00 %
Engagement in Worst-in-Class-Emittenten	3,43 %	0,00 %

Beteiligung an umstrittenen Waffen	3,43 %	0,00 %
Beteiligung an Tabak	3,43 %	0,00 %

● **Welche Ziele verfolgten die nachhaltigen Investitionen, die mit dem Finanzprodukt teilweise getätigt wurden, und wie trägt die nachhaltige Investition zu diesen Zielen bei?**

Obwohl das Finanzprodukt keine nachhaltigen Investitionen zum Ziel hatte, investierte es einen Mindestanteil seiner Vermögenswerte in nachhaltige Investitionen, wie in Artikel 2 (17) der SFDR definiert.

Stand 31. Dezember 2023 waren mindestens 17,07 % des Nettovermögens des Finanzprodukts in nachhaltige Wirtschaftstätigkeiten investiert, die zur Erreichung eines ökologischen und/oder sozialen Ziels in Übereinstimmung mit Artikel 2 (17) der SFDR beitragen. Nachhaltige Wirtschaftstätigkeiten beziehen sich auf den Anteil der wirtschaftlichen Tätigkeiten eines Emittenten, der zur Erreichung eines ökologischen und/oder sozialen Ziels beiträgt, vorausgesetzt, dass diese Investitionen keines dieser Ziele erheblich beeinträchtigen und die Unternehmen, in die investiert wird, Verfahrensweisen einer guten Unternehmensführung anwenden. Bei der Bewertung von nachhaltigen Investitionen wurden Daten von einem oder mehreren Datenanbietern und/oder öffentlichen Quellen verwendet, um festzustellen, ob eine Aktivität nachhaltig war. Die ökologischen und/oder sozialen Ziele wurden anhand von Aktivitäten ermittelt, die einen positiven Beitrag zu den Zielen für nachhaltige Entwicklung der Vereinten Nationen („UN SDGs“) leisten, darunter (i) Ziel 1: keine Armut, (ii) Ziel 2: kein Hunger, (iii) Ziel 3: Gesundheit und Wohlergehen, (iv) Ziel 4: hochwertige Bildung, (v) Ziel 5: Geschlechtergleichheit, (vi) Ziel 6: sauberes Wasser und Sanitärversorgung, (vii) Ziel 7: bezahlbare und saubere Energie, (viii) Ziel 10: weniger Ungleichheiten, (ix) Ziel 11: nachhaltige Städte und Gemeinden, (x) Ziel 12: nachhaltiger Konsum, (xi) Ziel 13: Maßnahmen zum Klimaschutz, (xii) Ziel 14: Leben unter Wasser und (xiii) Ziel 15: Leben an Land, und wurden anhand von Umsatzerlösen, Investitionsausgaben (CapEx) und/oder Betriebsausgaben (OpEx) gemessen.

● **Inwiefern haben die nachhaltigen Investitionen, die mit dem Finanzprodukt teilweise getätigt wurden, ökologisch oder sozial nachhaltigen Anlagezielen nicht erheblich geschadet?**

In Übereinstimmung mit Artikel 2 (17) der SFDR beeinträchtigten diese nachhaltigen Investitionen keine ökologischen oder sozialen Ziele erheblich und die Emittenten solcher nachhaltiger Investitionen wendeten Verfahrensweisen einer guten Unternehmensführung an. Jede Investition, die die DNSH-Schwellenwerte (DNSH steht für „Do No Significant Harm“ und bedeutet Vermeidung erheblicher Beeinträchtigungen) nicht erfüllte, wurde nicht auf den Anteil der nachhaltigen Investitionen des Finanzprodukts angerechnet. Diese DNSH-Schwellenwerte umfassten unter anderem:

- Beteiligung an schädlichen Geschäftstätigkeiten;
- Verstoß gegen internationale Normen oder Beteiligung an sehr schwerwiegenden Kontroversen; und
- Verstoß gegen bestimmte Schwellenwerte für Indikatoren für die wichtigsten nachteiligen Auswirkungen.

Wie wurden die Indikatoren für nachteilige Auswirkungen auf Nachhaltigkeitsfaktoren berücksichtigt?

Im Rahmen der DNSH-Bewertung gemäß Artikel 2 (17) der SFDR bezog die Beurteilung nachhaltiger Investitionen bestimmte Kennzahlen ein, die sich auf die wichtigsten nachteiligen Indikatoren bezogen, und der Referenzindex des Finanzprodukts bezog Kriterien zur Reduzierung des Engagements in oder zum Ausschluss von Wertpapieren ein, die negativ auf die folgenden wichtigsten nachteiligen Indikatoren ausgerichtet waren:

- CO₂-Fußabdruck (Nr. 2);
- THG-Emissionsintensität der Unternehmen, in die investiert wird (Nr. 3);
- Engagement in Unternehmen, die im Bereich der fossilen Brennstoffe tätig sind (Nr. 4);
- Verstoß gegen die UNGC-Grundsätze und die OECD-Leitsätze für multinationale Unternehmen (Nr. 10); und
- Engagement in umstrittenen Waffen (Nr. 14).

Stehen die nachhaltigen Investitionen mit den OECD-Leitsätzen für multinationale Unternehmen und den Leitprinzipien der Vereinten Nationen für Wirtschaft und Menschenrechte in Einklang?

Wertpapiere, die gegen die OECD-Leitsätze für multinationale Unternehmen und die Leitprinzipien der Vereinten Nationen für Wirtschaft und Menschenrechte verstießen, wurden vom Referenzindex des Finanzprodukts ausgeschlossen.

In der EU-Taxonomie ist der Grundsatz „Vermeidung erheblicher Beeinträchtigungen“ festgelegt, nach dem taxonomiekonforme Investitionen die Ziele der EU-Taxonomie nicht erheblich beeinträchtigen dürfen, und es sind spezifische Unionskriterien beigefügt.

Der Grundsatz „Vermeidung erheblicher Beeinträchtigungen“ findet nur bei denjenigen dem Finanzprodukt zugrunde liegenden Investitionen Anwendung, die die EU-Kriterien für ökologisch nachhaltige Wirtschaftsaktivitäten berücksichtigen. Die dem verbleibenden Teil dieses Finanzprodukts zugrunde liegenden Investitionen berücksichtigen nicht die EU-Kriterien für ökologisch nachhaltige Wirtschaftsaktivitäten.

Alle anderen nachhaltigen Investitionen dürfen ökologische oder soziale Ziele ebenfalls nicht erheblich beeinträchtigen.



Wie wurden bei diesem Finanzprodukt die wichtigsten nachteiligen Auswirkungen auf Nachhaltigkeitsfaktoren berücksichtigt?

Im Rahmen der DNSH-Bewertung gemäß Artikel 2 (17) der SFDR bezog die Beurteilung nachhaltiger Investitionen bestimmte Kennzahlen ein, die sich auf die wichtigsten nachteiligen Indikatoren bezogen, und der Referenzindex des Finanzprodukts bezog Kriterien zur Reduzierung des Engagements in oder zum Ausschluss von Wertpapieren ein, die negativ auf die folgenden wichtigsten nachteiligen Indikatoren ausgerichtet waren:

- CO₂-Fußabdruck (Nr. 2);
- THG-Emissionsintensität der Unternehmen, in die investiert wird (Nr. 3);
- Engagement in Unternehmen, die im Bereich der fossilen Brennstoffe tätig sind (Nr. 4);
- Verstoß gegen die UNGC-Grundsätze und die OECD-Leitsätze für multinationale Unternehmen (Nr. 10); und
- Engagement in umstrittenen Waffen (Nr. 14).

Bei den **wichtigsten nachteiligen Auswirkungen** handelt es sich um die bedeutendsten nachteiligen Auswirkungen von Investitionsentscheidungen auf Nachhaltigkeitsfaktoren in den Bereichen Umwelt, Soziales und Beschäftigung, Achtung der Menschenrechte und Bekämpfung von Korruption und Bestechung.



Was waren die Hauptinvestitionen bei diesem Finanzprodukt?

Die folgende Tabelle enthält einen Überblick über die fünfzehn im Durchschnitt wichtigsten Anlagen des Finanzprodukts zum jeweiligen Quartalsende.

Größte Investitionen	Sektor	In % der Vermögenswerte	Land
COMMONWEALTH BANK OF AUSTRALIA	Finanzen	6,72 %	Australien
AIA GROUP LTD	Finanzen	6,37 %	Hongkong
CSL LTD	Gesundheitswesen	5,51 %	Australien
RIO TINTO LTD	Material: Roh- und Grundstoffe	4,31 %	Australien
NATIONAL AUSTRALIA BANK LTD	Finanzen	3,48 %	Australien
WESTPAC BANKING CORPORATION CORP	Finanzen	2,97 %	Australien
ANZ GROUP HOLDINGS LTD	Finanzen	2,87 %	Australien
HONG KONG EXCHANGES AND CLEARING LTD	Finanzen	2,71 %	Hongkong
DBS GROUP HOLDINGS LTD	Finanzen	2,60 %	Singapur
MACQUARIE GROUP LTD DEF	Finanzen	2,52 %	Australien

Die Liste umfasst die folgenden Investitionen, auf die **der größte Anteil** der im Bezugszeitraum getätigten **Investitionen** des Finanzprodukts entfiel: 01.01.2023 bis 31.12.2023

WOODSIDE ENERGY GROUP LTD	Energie	2,44 %	Australien
WESFARMERS LTD	Nicht-Basiskonsumgüter	2,34 %	Australien
OVERSEA-CHINESE BANKING LTD	Finanzen	1,86 %	Singapur
JAMES HARDIE INDUSTRIES CDI PLC	Material: Roh- und Grundstoffe	1,82 %	Irland
WOOLWORTHS GROUP LTD	Basiskonsumgüter	1,76 %	Australien

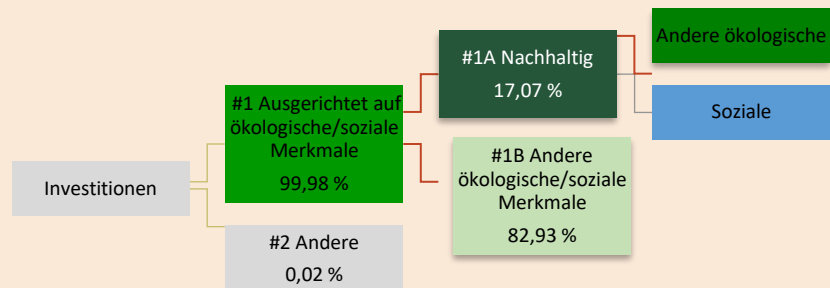


Wie hoch war der Anteil der nachhaltigkeitsbezogenen Investitionen?

● *Wie sah die Vermögensallokation aus?*

Stand 31. Dezember 2023 investierte dieses Finanzprodukt mindestens 99,98 % seines Nettovermögens in Investitionen, die auf die beworbenen ökologischen und sozialen Merkmale ausgerichtet sind (#1 Ausgerichtet auf ökologische oder soziale Merkmale). Innerhalb dieser Kategorie waren 17,07 % der Vermögenswerte des Finanzprodukts als nachhaltige Investitionen eingestuft (#1A Nachhaltig).

0,02 % der Investitionen waren nicht auf diese Merkmale ausgerichtet (#2 Andere).



#1 Ausgerichtet auf ökologische oder soziale Merkmale umfasst Investitionen des Finanzprodukts, die zur Erreichung der beworbenen ökologischen oder sozialen Merkmale getätigt wurden.

#2 Andere Investitionen umfasst die übrigen Investitionen des Finanzprodukts, die weder auf ökologische oder soziale Merkmale ausgerichtet sind noch als nachhaltige Investitionen eingestuft werden.

Die Kategorie #1 Ausgerichtet auf ökologische oder soziale Merkmale umfasst folgende Unterkategorien: Die Unterkategorie **#1A Nachhaltige Investitionen** umfasst ökologisch und sozial nachhaltige Investitionen. Die Unterkategorie **#1B Andere ökologische oder soziale Merkmale** umfasst Investitionen, die auf ökologische oder soziale Merkmale ausgerichtet sind, aber nicht als nachhaltige Investitionen eingestuft werden.

Die Vermögensallokation gibt den jeweiligen Anteil der Investitionen in bestimmte Vermögenswerte an.

● **In welchen Wirtschaftssektoren wurden die Investitionen getätigt?**

Die folgende Tabelle fasst die Investitionen des Finanzprodukts nach GICS-Sektoren zum 31. Dezember 2023 zusammen.

Sektor (GICS)	Vermögenswerte des Finanzprodukts
Finanzen	37,80 %
Material: Roh- und Grundstoffe	16,10 %
Immobilien	10,75 %
Gesundheitswesen	8,44 %
Industriegüter	7,38 %
Nicht-Basiskonsumgüter	5,17 %
Kommunikationsdienstleistungen	3,93 %
Basiskonsumgüter	3,82 %
Energie	3,10 %
Versorgungsunternehmen	2,43 %
Informationstechnologie	1,06 %
Sonstiges/Nicht zugeordnet	0,02 %

Taxonomiekonforme Tätigkeiten, ausgedrückt durch den Anteil der:

- **Umsatzerlöse**, die den Anteil der Einnahmen aus umweltfreundlichen Aktivitäten der Unternehmen, in die investiert wird, widerspiegeln
- **Investitionsausgaben** (CapEx), die die umweltfreundlichen Investitionen der Unternehmen, in die investiert wird, aufzeigen, z. B. für den Übergang zu einer grünen Wirtschaft
- **Betriebsausgaben** (OpEx), die die umweltfreundlichen betrieblichen Aktivitäten der Unternehmen, in die investiert wird, widerspiegeln



Inwiefern waren die nachhaltigen Investitionen mit einem Umweltziel mit der EU-Taxonomie konform?

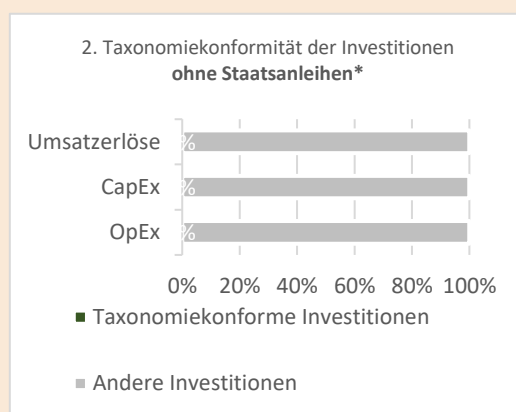
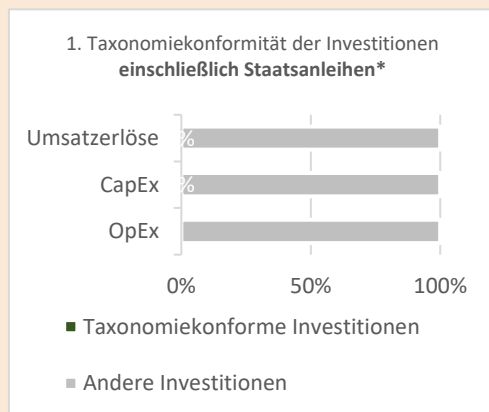
N. z.: Es gab keinen Mindestanteil für nachhaltige Investitionen mit einem Umweltziel, die mit der EU-Taxonomie konform waren. Aus diesem Grund wird der Anteil der ökologisch nachhaltigen Investitionen gemäß Verordnung (EU) 2020/852 (Taxonomieverordnung) mit 0 % der Vermögenswerte des Finanzprodukts angesetzt. Möglicherweise waren einige nachhaltige Investitionen dennoch mit dem Umweltziel der Taxonomieverordnung konform.

Mit Blick auf die EU-Taxonomiekonformität umfassen die Kriterien für **fossiles Gas** die Begrenzung der Emissionen und die Umstellung auf voll erneuerbare Energie oder CO₂- arme Kraftstoffe bis Ende 2035. Die Kriterien für **Kernenergie** beinhalten umfassende Sicherheits- und Abfallentsorgungsvorschriften.

Ermöglichende Tätigkeiten wirken unmittelbar ermöglichend darauf hin, dass andere Tätigkeiten einen wesentlichen Beitrag zu den Umweltzielen leisten.

Übergangstätigkeiten sind Tätigkeiten, für die es noch keine CO₂-armen Alternativen gibt und die unter anderem Treibhausgasemissionswerte aufweisen, die den besten Leistungen entsprechen.

Die nachstehenden Grafiken zeigen den Mindestprozentsatz der EU-taxonomiekonformen Investitionen in Grün. Da es keine geeignete Methode zur Bestimmung der Taxonomiekonformität von Staatsanleihen* gibt, zeigt die erste Grafik die Taxonomiekonformität in Bezug auf alle Investitionen des Finanzprodukts einschließlich der Staatsanleihen, während die zweite Grafik die Taxonomiekonformität nur in Bezug auf die Investitionen des Finanzprodukts zeigt, die keine Staatsanleihen umfassen.



*Für die Zwecke dieser Grafiken umfasst der Begriff „Staatsanleihen“ alle Risikopositionen gegenüber Staaten.

- **Wurde mit dem Finanzprodukt in EU-taxonomiekonforme Tätigkeiten im Bereich fossiles Gas und/oder Kernenergie investiert¹?**

Ja:

In fossiles Gas

In Kernenergie

Nein

- **Wie hoch ist der Anteil der Investitionen, die in Übergangstätigkeiten und ermöglichende Tätigkeiten geflossen sind?**

N. z.: Es gab keinen Mindestanteil für nachhaltige Investitionen mit einem Umweltziel, die mit der EU-Taxonomie konform waren. Aus diesem Grund wird der Anteil der Investitionen in Übergangs- und ermöglichende Tätigkeiten gemäß Verordnung (EU) 2020/852 (Taxonomieverordnung) mit 0 % der Vermögenswerte des Finanzprodukts angesetzt. Möglicherweise hatten jedoch einige nachhaltige Investitionen Übergangs- und ermöglichende Tätigkeiten zum Gegenstand.

- **Wie hat sich der Anteil der Investitionen, die mit der EU-Taxonomie in Einklang gebracht wurden, im Vergleich zu früheren Bezugszeiträumen entwickelt?**

N. z.

¹ Tätigkeiten im Bereich fossiles Gas und/oder Kernenergie sind nur dann EU-taxonomiekonform, wenn sie zur Eindämmung des Klimawandels („Klimaschutz“) beitragen und kein Ziel der EU-Taxonomie erheblich beeinträchtigen – siehe Erläuterung am linken Rand. Die vollständigen Kriterien für EU-taxonomiekonforme Wirtschaftstätigkeiten im Bereich fossiles Gas und Kernenergie sind in der Delegierten Verordnung (EU) 2022/1214 der Kommission festgelegt.



sind nachhaltige Investitionen mit einem Umweltziel, die **die Kriterien** für ökologisch nachhaltige Wirtschaftstätigkeiten gemäß der Verordnung (EU) 2020/852 nicht berücksichtigen.



Wie hoch war der Anteil der nicht mit der EU-Taxonomie konformen nachhaltigen Investitionen mit einem Umweltziel?

Das Finanzprodukt sah keine Mindestallokation zu nachhaltigen Wirtschaftstätigkeiten vor, die zu einem Umweltziel beitragen. Stand 31. Dezember 2023 lag der Anteil ökologisch und sozial nachhaltiger Investitionen jedoch insgesamt bei 17,07 %.



Wie hoch war der Anteil der sozial nachhaltigen Investitionen?

Das Finanzprodukt sah keine Mindestallokation zu nachhaltigen Wirtschaftstätigkeiten vor, die zu einem sozialen Ziel beitragen. Zum 31. Dezember 2023 betrug der Anteil der ökologisch und sozial nachhaltigen Investitionen jedoch insgesamt 17,07 %.



Welche Investitionen fielen unter „Andere Investitionen“, welcher Anlagezweck wurden mit ihnen verfolgt und gab es einen ökologischen oder sozialen Mindestschutz?

Das Finanzprodukt bewarb überwiegend eine Vermögensallokation in Investitionen, die auf ökologische und soziale Merkmale ausgerichtet waren (#1 Ausgerichtet auf ökologische oder soziale Merkmale).

Die unter „#2 Andere Investitionen“ aufgeführten Investitionen beinhalteten zum 31. Dezember 2023 besicherte/unbesicherte Einlagen (Barmittel).



Welche Maßnahmen wurden während des Bezugszeitraums zur Erfüllung der ökologischen und/oder sozialen Merkmale ergriffen?

Der Referenzindex bewarb ökologische und soziale Merkmale, indem er bei jeder Neugewichtung des Referenzindex Unternehmen aus dem Ausgangs-Index ausschloss, die die oben genannten spezifischen ESG-Kriterien nicht erfüllten. Um das Anlageziel zu erreichen, verfolgte das Finanzprodukt eine „Direkte Anlagepolitik“, d. h. das Finanzprodukt versuchte, den Referenzindex nachzubilden, indem es alle oder eine erhebliche Anzahl der Bestandteile des Referenzindex kaufte.

Das Finanzprodukt schloss zum Zwecke eines effizienten Portfoliomanagements Wertpapierleihgeschäfte ab. Wenn das Finanzprodukt während des Berichtszeitraums Wertpapierleihgeschäfte tätigte, entsprachen die im Zusammenhang mit diesen Geschäften erhaltenen Sicherheiten den von dem jeweiligen Anlageverwalter, Portfoliounterverwalter und/oder der jeweiligen Wertpapierleihstelle festgelegten ESG-Standards. Sicherheiten in Form von Eigenkapital in Übereinstimmung mit diesen ESG-Standards wurden durch Bezugnahme auf einen angemessenen ESG-Aktienindex für Industrieländer identifiziert und beinhalteten mindestens solche ESG-Filter, die denjenigen des Referenzindex im Wesentlichen ähnlich waren.

Ein aktives Engagement bei den Emittenten, in die investiert wird, wobei die Ausübung von Stimmrechten und ein aktiver Dialog genutzt wird, um einen positiven Wandel zugunsten der Kunden zu bewirken, ist ein wesentlicher Bestandteil des Ansatzes der DWS-Gruppe in Bezug auf nachhaltiges Investment. DWS wendete eine Engagement-

Richtlinie sowie eine Richtlinie für Unternehmensführung und Stimmrechtsausübung an. Weitere Informationen zur Ausübung von Stimmrechten für das Finanzprodukt finden Sie unter <https://funds.dws.com/en-lu/about-us/corporate-governance/>.



Wie hat dieses Finanzprodukt im Vergleich zum bestimmten Referenzwert abgeschnitten?

Das Finanzprodukt hat den MSCI Pacific ex Japan Select ESG Screened Index als Referenzwert bestimmt. Nachfolgend finden Sie einen Vergleich der Wertentwicklungen des Finanzprodukts und des Referenzindex.

● **Wie unterscheidet sich der Referenzwert von einem breiten Marktindex?**

Der Referenzindex basiert auf dem Ausgangs-Index, der die Wertentwicklung der Aktien von Unternehmen mit hoher und mittlerer Marktkapitalisierung in Industrieländern im Pazifikraum, mit Ausnahme von Japan, abbilden soll. Der Referenzindex schließt Unternehmen aus dem Ausgangs-Index aus, die die folgenden spezifischen ESG-Kriterien nicht erfüllen:

- ohne Rating von MSCI ESG Research
- mit einem MSCI ESG-Rating von „CCC“
- mit irgendeiner Beteiligung an umstrittenen Waffen
- von MSCI in ihrem ESG Business Involvement Screening Research als Unternehmen eingestuft, die bestimmte Grenzen in umstrittenen Aktivitäten nicht einhalten, einschließlich unter anderem Tabak, konventionelle Waffen, Atomwaffen, zivile Schusswaffen, Kraftwerkskohle, unkonventionelle Öl- und Gasförderung und/oder der Öl- und Gasförderung in der Arktis sowie Palmöl
- MSCI ESG Controversies-Score von 0 und/oder die nicht mit den Grundsätzen des Globalen Pakts der Vereinten Nationen konform sind oder unzureichender MSCI ESG Controversies-Score in Bezug auf bestimmte Kontroversen im Hinblick auf die Biodiversität und/oder die Umwelt

Der Referenzindex enthält auch eine Regel zur Verringerung der Kohlenstoffemissionen, die vorsieht, dass, wenn die Treibhausgasemissionsintensität („THG-Emissionsintensität“) des Referenzindex im Vergleich zum Ausgangs-Index nach Anwendung der oben genannten Ausschlüsse unzureichend reduziert wurde, die Bestandteile in absteigender Reihenfolge der THG-Emissionsintensität ausgeschlossen werden, bis eine entsprechende von den MSCI Climate Change Metrics abhängige Reduzierungsschwelle erreicht wird.

Bei den **Referenzwerten** handelt es sich um Indizes, mit denen gemessen wird, ob das Finanzprodukt die beworbenen ökologischen oder sozialen Merkmale erreicht.

- **Wie hat dieses Finanzprodukt in Bezug auf die Nachhaltigkeitsindikatoren abgeschnitten, mit denen die Ausrichtung des Referenzwerts auf die beworbenen ökologischen oder sozialen Merkmale bestimmt wird?**

Indikatoren (wie vorstehend beschrieben)	Wertentwicklung des Finanzprodukts (Stand 31.12.2023)	Wertentwicklung des Referenzwerts (Stand 31.12.2023)
Engagement in sehr schwerwiegenden Kontroversen	0,00 %	0,00 %
Engagement in Worst-in-Class-Emittenten	0,00 %	0,00 %
Beteiligung an umstrittenen Waffen	0,00 %	0,00 %
Beteiligung an Tabak	0,00 %	0,00 %

- **Wie hat dieses Finanzprodukt im Vergleich zum Referenzwert abgeschnitten?**

	Finanzprodukt	Referenzwert
Wertentwicklung (im Zeitraum vom 01.01.2023 bis zum 31.12.2023)	5,53 %	5,76 %

- **Wie hat dieses Finanzprodukt im Vergleich zum breiten Marktindex abgeschnitten?**

	Finanzprodukt	Breiter Marktindex
Wertentwicklung (im Zeitraum vom 01.01.2023 bis zum 31.12.2023)	5,53 %	6,44 %