

# Lyxor MSCI Thailand UCITS ETF - Acc

## 1. INFORMATIONS SUR LE FONDS

### Description

Lyxor Asset Management Group ("Lyxor") a été fondé en 1998 et se compose de 2 filiales (1) (2) du groupe Société Générale. Lyxor s'appuie sur l'expertise de 600 professionnels à travers le monde gérant et conseillant €117,6Mds\* d'actifs. Lyxor offre des services sur-mesure de gestion d'actifs s'appuyant sur ses expertises en ETF & gestion indicielle, Gestion Alternative & Multi-Gestion et en Performance Absolue & Solutions. Parmi les acteurs les plus expérimentés du marché, Lyxor ETF est le troisième fournisseur d'ETF en Europe (deuxième en termes de liquidité (3)), avec un encours sous gestion de plus de €49,8Mds\*. Avec 220 ETF cotés sur 13 places financières, Lyxor ETF met à la disposition des investisseurs des solutions d'investissement variées visant à diversifier leur allocation à travers l'ensemble des classes d'actifs (actions, obligations, marchés monétaires, matières premières via des instruments financiers à terme). Preuve de son engagement pour la qualité des ETF, Lyxor ETF a mis en place depuis 2011 une charte de qualité, permettant de veiller à ce que chaque ETF réponde aux exigences les plus strictes en matière de qualité de réplcation, de suivi des risques, de liquidité et de transparence. [www.lyxoretf.com](http://www.lyxoretf.com)

### Objectif d'investissement

Le Lyxor MSCI Thailand UCITS ETF - Acc est un ETF conforme à la directive OPCVM qui cherche à reproduire la performance de l'indice de référence MSCI Thailand Net Total Return Index.

L'indicateur de référence est l'indice MSCI Thailand Net Total Return Index, libellé en Baht thaïlandais (THB). L'indice SET 50 est l'indice de référence de la bourse de Thaïlande (le Stock Exchange of Thailand). Il est composé des 50 principales valeurs cotées sur le main board du Stock Exchange of Thailand, en termes de capitalisation boursière ajustée du flottant et de la liquidité. L'indice SET 50 a été initialement créé en 1950. Il est maintenu par la bourse de Thaïlande.

### Facteurs de risque

Il est important que les investisseurs potentiels évaluent les risques décrits ci-dessous et dans le prospectus du fonds, disponible sur [www.lyxoretf.com](http://www.lyxoretf.com)

**RISQUE EN CAPITAL :** Les ETF sont des instruments de réplcation : leur profil de risque est similaire à celui d'un investissement direct dans l'indice sous-jacent. Le capital des investisseurs est entièrement risqué et il se peut que ces derniers ne récupèrent pas le montant initialement investi.

**RISQUE DE REPLICATION :** Les objectifs du fonds peuvent ne pas être atteints si des événements inattendus surviennent sur les marchés sous-jacents et ont un impact sur le calcul de l'indice et l'efficacité de la réplcation du fonds.

**RISQUE DE CONTREPARTIE :** Les investisseurs sont exposés aux risques découlant de l'utilisation d'un Swap de gré à gré avec la Société Générale. Conformément à la réglementation OPCVM, l'exposition à la Société Générale ne peut pas dépasser 10% des actifs totaux du fonds.

**RISQUE DU SOUS-JACENT :** L'indice sous-jacent d'un ETF Lyxor peut être complexe et volatil. Dans le cas des investissements en matières premières, l'indice sous-jacent est calculé par rapport aux contrats futures sur matières premières, ce qui expose l'investisseur à un risque de liquidité lié aux coûts, par exemple de portage et de transport. Les ETF exposés aux Marchés émergents comportent un risque de perte potentielle plus élevé que ceux qui investissent dans les Marchés développés, car ils sont exposés à de nombreux risques imprévisibles inhérents à ces marchés.

**RISQUE DE CHANGE :** Les ETF peuvent être exposés au risque de change s'ils sont libellés dans une devise différente de celle de l'indice sous-jacent qu'ils réplcient. Cela signifie que les fluctuations des taux de change peuvent avoir un impact positif ou négatif sur les rendements.

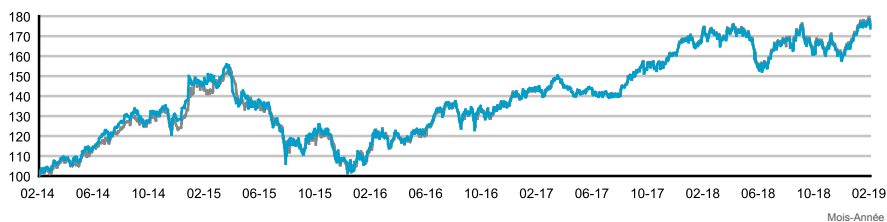
**RISQUE DE LIQUIDITE :** La liquidité est fournie par des teneurs de marché enregistrés sur les bourses où les ETF sont cotés, y compris la Société Générale. La liquidité sur les bourses peut être limitée du fait d'une suspension du marché sous-jacent représenté par l'indice sous-jacent suivi par l'ETF, d'une erreur des systèmes de l'une des bourses concernées, de la Société Générale ou d'autres teneurs de marché, ou d'une situation ou d'un événement exceptionnel(le).

**RISQUE MARCHES EMERGENTS:** L'exposition de cet ETF à des marchés émergents entraîne un risque de perte plus important que celui applicable aux investissements effectués sur des marchés développés traditionnels. En particulier, les règles de fonctionnement et de supervision sur un marché émergent peuvent différer des standards applicables aux marchés développés.

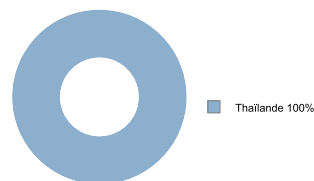
## 2. Information sur l'indice

Performance en base 100

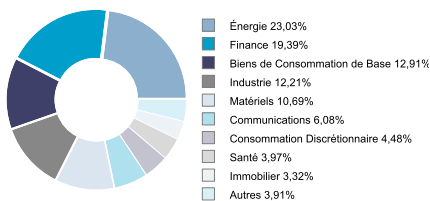
Source : Bloomberg, Lyxor AM, au 28 février 2019



### Allocation géographique de l'indice



### Allocation sectorielle de l'indice



## 3. Performances ETF

	1 mois	3 mois	6 mois	3 ans	5 Ans
Lyxor MSCI Thailand UCITS ETF - Acc	0,26%	5,07%	3,20%	50,09%	73,90%
Benchmark (EUR)	0,31%	5,24%	3,47%	54,65%	75,18%
Ecart de Performance	-0,05%	-0,17%	-0,27%	-4,57%	-1,28%

	YTD	2018	2017	2016	2015
Lyxor MSCI Thailand UCITS ETF - Acc	9,54%	-1,12%	16,44%	26,62%	-15,08%
Benchmark (EUR)	9,67%	-0,72%	15,89%	29,13%	-12,69%
Ecart de Performance	-0,12%	-0,40%	0,55%	-2,52%	-2,38%
Tracking Error	-	0,07%	0,02%	0,03%	0,08%

	28/02/2019	28/02/2018	28/02/2017	29/02/2016	27/02/2015
Lyxor MSCI Thailand UCITS ETF - Acc	-0,15%	22,07%	23,14%	-21,55%	47,69%
Benchmark (EUR)	0,31%	22,14%	26,23%	-20,67%	42,79%
Ecart de Performance	-0,47%	-0,07%	-3,09%	-0,88%	4,90%

Source : Bloomberg, Lyxor AM, au 28 février 2019

LES STATISTIQUES DE PERFORMANCE/SIMULATIONS DE PERFORMANCES/PERFORMANCE ET DE SIMULATIONS DE PERFORMANCES CORRESPONDENT À DES PÉRIODES PASSÉES ET NE CONSTITUENT PAS DES INDICATEURS FIAIBLES DES RÉSULTATS FUTURS. CE CI VAUT ÉGALEMENT POUR LES DONNÉES DE MARCHÉ HISTORIQUES.

Ticker: THA FP

Ticker	THA FP
Enveloppe juridique	SICAV
UCITS	Oui
ISIN	FR0011067529
PEA	Non
Méthode de réplcation	Indirecte (via un swap)
Pleine propriété des actifs	Oui
Devise de Référence	EUR
Date de Lancement	04/07/2011
VL de lancement (EUR)	100
TFE (frais/an)	0,45%
Risque de change	Oui
Valeur Liquidative (EUR)	213,88
Actif Net de la part (M EUR)	19,50
Actif Net du Fonds (M EUR)	19,50
Encours SICAV (M EUR)	19 885,56
Investissement minimal (part)	1
Affectation des résultats	Capitalisation

### Informations sur les cotations

Place	Horaires (GMT)	Devise	Code Bloomberg	RIC Reuters
NYSE Euronext Paris*	08:00 / 16:30	EUR	THA FP	THA.PA
Borsa Italiana (Milano)	08:00 / 16:30	EUR	TAI IM	TAI.MI
Deutsche Boerse (Xetra)	08:00 / 19:00	EUR	LYS0 GY	LYS0.DE

\* Première place de cotation pour cette classe de parts

Nom	MSCI Thailand Net Total Return Index
Exposition	Asie Pacifique ex Japan
Classe d'actifs	Actions
Type	Net Total Return
Devise	USD
RIC Reuters	d.MITH0000NUS
Code Bloomberg de l'indice	NDEUTHF
Informations complémentaires	<a href="http://www.msci.com">www.msci.com</a>
Source : Bloomberg, Lyxor AM, au 28 février 2019	

### Dix principales valeurs

Ptt Pcl	12,81%
Cp All Pcl	9,77%
Airports Of Thailand Pcl	7,23%
Siam Commercial Bank Pub Co	6,14%
Kasikombank Pcl-Foreign	5,80%
Advanced Info Service Pcl	4,73%
Siam Cement Public Co Ltd	4,55%
Ptt Explor & Prod Public Co	4,32%
Ptt Global Chemical Pcl	3,97%
Kasikombank Pcl	3,07%

Les performances des ETF de distribution sont calculées en réinvestissant les dividendes dans la performance de l'ETF. L'écart de performance représente les différences de performance entre l'ETF et l'indice. La Tracking Error représente la volatilité annualisée des différences de performance entre l'ETF et l'indice de référence.

	Du	Au
SET50 Net Total Return Index	04/07/2011	04/12/2018
MSCI Thailand Net Total Return Index	04/12/2018	

Ecart de Performance = Perf Simulée - [(1+Perf Indice) / (1+Perf taux de change) - 1]

Depuis le lancement

Ratio de Sharpe 0,56

**NOTICE POUR L'INVESTISSEUR**

\*\*\*The Total Expense Ratio (TER) covers all costs incurred by the Management Company to manage the underlying assets. It comprises a Management Fee and Structural Costs described as follows. The Management Fee represents the compensation for the Management Company services. The Structural Costs represent the custodian fee, the administrative fee, the audit fee and all other operating costs that will be paid by the Management Company to operate the funds.

Le présent document est un document à caractère promotionnel et non de nature réglementaire.

Il appartient à chaque investisseur de s'assurer qu'il est autorisé à souscrire ou à investir dans ce produit.

Avant tout investissement dans ce produit, les investisseurs sont invités à se rapprocher de leurs conseils financiers, fiscaux, comptables et juridiques. La SICAV Multi-Units France est une SICAV de droit français agréée par l'Autorité des marchés financiers (AMF), conformément aux dispositions de la Directive UCITS (2009/65/EC).

Le produit est un compartiment de la SICAV Multi-Units France a également obtenu l'agrément de l'AMF.

Société Générale et Lyxor International Asset Management (« Lyxor AM »), recommandent aux investisseurs de lire attentivement la rubrique « Profil de risque » du prospectus et la rubrique « Profil de risque et de rendement » du Document d'information clé pour l'investisseur du produit (DICI). Le DICI en langue française, ainsi que le prospectus en langue française, peuvent être obtenus gratuitement sur [www.lyxoretf.com](http://www.lyxoretf.com) ou auprès de [client-services-etf@lyxor.com](mailto:client-services-etf@lyxor.com).

Le produit fait l'objet de contrats d'animation qui visent à assurer la liquidité du produit sur Euronext Paris, dans des conditions normales de marché et de fonctionnement informatique.

Les parts ou actions de l'OPCVM coté (« UCITS ETF ») acquises sur le marché secondaire ne peuvent généralement pas être directement revendues à l'OPCVM coté. Les investisseurs doivent acheter et vendre les parts/actions sur un marché secondaire avec l'assistance d'un intermédiaire (par exemple un courtier) et peuvent ainsi supporter des frais. En outre, il est possible que les investisseurs paient davantage que la valeur nette d'inventaire actuelle lorsqu'ils achètent des parts / actions et reçoivent moins que la valeur nette d'inventaire actuelle à la revente.

La composition actualisée du portefeuille d'investissement du produit est mentionnée sur le site [www.lyxoretf.com](http://www.lyxoretf.com). En outre la valeur liquidative indicative figure sur les pages Reuters et Bloomberg du produit et peut également être mentionnée sur les sites internet des places de cotation du produit.

Il n'y a aucune garantie que l'objectif du fonds soit atteint. Le fonds peut ne pas toujours être en mesure de répliquer parfaitement la performance de l'indice.

**Le produit présente un risque de perte en capital.** La valeur de remboursement du produit peut être inférieure au montant de l'investissement initial. Dans le pire des scénarii, les investisseurs peuvent perdre jusqu'à la totalité de leur investissement.

L'indice mentionné dans le présent document (l'« Indice ») n'est ni parrainé, ni approuvé, ni vendu par Société Générale, Lyxor AM. Ni Société Générale, ni Lyxor AM n'assumeront une quelconque responsabilité à ce titre.

L'exactitude, l'exhaustivité ou la pertinence de l'information provenant de sources externes n'est pas garantie, bien qu'elle ait été obtenue auprès de sources raisonnablement jugées fiables. Sous réserve des lois applicables, Société Générale, Lyxor AM n'assument aucune responsabilité à cet égard.

Les éléments du présent document relatifs aux données de marchés sont fournis sur la base de données constatées à un moment précis et qui sont susceptibles de varier.

**LE PRESENT DOCUMENT NE CONSTITUE PAS UNE OFFRE DE VENTE DE TITRES AUX ETATS-UNIS D'AMERIQUE. LE PRODUIT QUI Y EST DECRIT NE SERA PAS ENREGISTRE EN VERTU DU U.S. SECURITIES ACT DE 1933, TEL QUE MODIFIE (LE « U.S. SECURITIES ACT ») ET NE PEUT ETRE NI OFFERT, NI CEDE AUX ETATS-UNIS D'AMERIQUE, SANS AVOIR ETE PREALABLEMENT ENREGISTRE OU EXEMPTÉ D'ENREGISTREMENT EN VERTU DU U.S. SECURITIES ACT.**