

B de capitalisation EUR Hedged | Données au 31.10.2019

Objectifs et politique d'investissement du fonds

Le fonds vise à dégager une croissance du capital en investissant dans des titres de sociétés japonaises.

Le fonds investit au moins les deux tiers de son actif dans des titres de sociétés japonaises. Le fonds peut utiliser des instruments dérivés dans le but de réaliser des gains d'investissement, de réduire les risques ou de gérer le fonds de manière plus efficace. Le fonds peut également détenir des liquidités.

Les risques pertinents associés à ce Fonds figurent à la verso et doivent être soigneusement étudiés avant de réaliser un quelconque investissement.

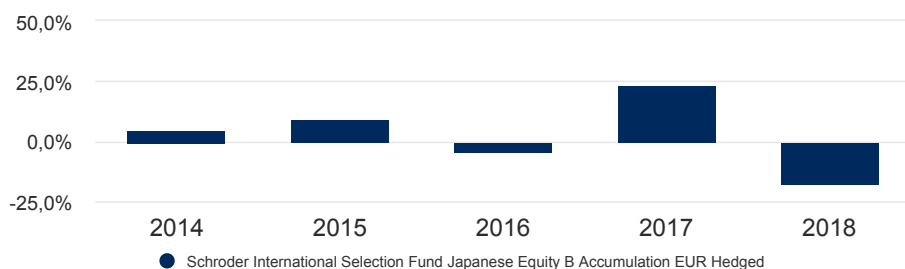
Performance des catégories de parts

Performance cumulée	1 mois	3 mois	Depuis le début de l'année	1 an	3 ans	5 ans	10 ans
Catégorie de parts (net)	4,0	6,1	9,7	-0,4	20,6	17,6	86,8

Performance annuelle discrète	Oct 14 - Oct 15	Oct 15 - Oct 16	Oct 16 - Oct 17	Oct 17 - Oct 18	Oct 18 - Oct 19
Catégorie de parts (net)	9,6	-11,0	29,0	-6,1	-0,4

Performance calendaire	2014	2015	2016	2017	2018
Catégorie de parts (net)	5,0	9,6	-4,0	23,1	-17,6

Performance sur 5 ans (%)



Les performances passées ne sont pas un indicateur fiable des performances futures. Les cours des actions ainsi que le revenu qui en découle peuvent évoluer à la baisse comme à la hausse et les investisseurs peuvent ne pas récupérer le montant qu'ils ont investi.

Source: Morningstar, bid-to-bid, revenu net réinvesti, net de frais.

La performance de l'indice de référence est présentée dans la devise de base du fonds. Pour permettre une comparaison entre la performance de cette classe d'actions couvertes et celle de l'indice de référence, et pour illustrer l'effet de la couverture de change, la performance de la classe d'actions non couvertes en devise de base équivalente est également indiquée.

La catégorie d'actions non couvertes équivalentes et l'indice de référence seront vides si la date de lancement est différente de celle de la catégorie d'actions couvertes.

Caractéristiques du fonds

Gérant de fonds	Kazuhiro Toyoda
Gère(nt) le fonds depuis le	01.04.2017
Société de gestion	Schroder Investment Management (Europe) S.A.
Domiciliation	Luxembourg
Date de lancement du fonds	02.08.1993
Date de lancement de la catégorie de parts	16.12.2005
Devise de référence du fonds	JPY
Devise de la catégorie de parts	EUR
Taille du fonds (en millions)	JPY 253.939,76
Nombre de positions	82
VL	EUR 102,0585
Fréquence de négociation	Quotidien
Fréquence de distribution	Pas de distribution

Commissions et frais

Frais courants	2,23%
----------------	-------

Informations sur l'achat

Montant minimum de souscription initiale	EUR 1.000 ; USD 1.000 ou l'équivalent proche dans une autre devise librement convertible.
--	---

Codes

ISIN	LU0236738190
Bloomberg	SCHJPHB LX
SEDOL	B0RN4N2

Notations et accréditation

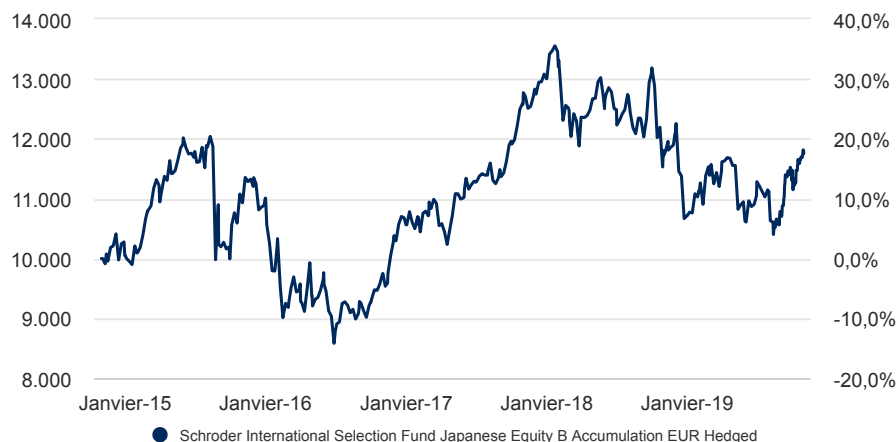
*



Pour en savoir plus, veuillez vous reporter à la section Informations importantes. L'élément précédent est une accréditation ESG.

B de capitalisation EUR Hedged | Données au 31.10.2019

Rendement sur 5 ans de EUR 10.000



Les performances passées ne préjugent pas des résultats futurs et pourraient ne pas se répéter.

La valeur des investissements et le revenu qu'ils peuvent générer peut évoluer à la hausse comme à la baisse et il est possible que les investisseurs ne récupèrent pas les montants initialement investis. Les taux de change peuvent faire évoluer la valeur des éventuels investissements étrangers à la hausse comme à la baisse.

Le graphique a une vocation purement informative et ne reflète pas un quelconque retour sur investissement réel.

Les rendements sont calculés « bid to bid » (ce qui signifie que la performance n'intègre pas l'effet des frais initiaux), bénéfice net réinvesti, après déduction des frais.

Considérations en matière de risque

Risque de contrepartie : la contrepartie d'un instrument dérivé ou d'un autre accord contractuel ou produit financier synthétique peut se trouver dans l'incapacité d'honorer ses engagements envers le fonds, créant potentiellement une perte partielle ou totale pour le fonds.

Risque de change : le fonds peut être exposé à différentes devises. Les variations des taux de change peuvent entraîner des pertes.

Risque lié aux instruments dérivés : un instrument dérivé peut ne pas se comporter comme prévu et entraîner des pertes plus importantes que le coût de l'instrument dérivé.

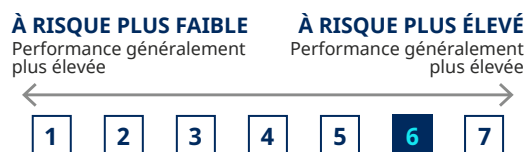
Risque lié aux actions : les cours des actions fluctuent sur une base journalière, en fonction de plusieurs facteurs, dont notamment des informations d'ordre général, économique, sectoriel ou relatives à la société.

Risque lié à l'effet de levier : le fonds utilise des instruments dérivés à des fins d'effet de levier, ce qui le rend plus sensible à certaines fluctuations de marché ou de taux d'intérêt et peut entraîner une volatilité supérieure à la moyenne et un risque de perte.

Risque de liquidité : dans des conditions de marché difficiles, le fonds peut être dans l'incapacité de vendre un titre à sa vraie valeur ou de le vendre tout simplement. Ceci pourrait peser sur la performance et obliger le fonds à différer ou suspendre les rachats de ses actions.

Risque opérationnel : des défaillances au niveau des prestataires de services peuvent entraîner des perturbations dans les transactions des fonds, voire des pertes.

Indicateur synthétique de risque et de rendement (ISRR)



La catégorie de risque a été déterminée en fonction de données de performance historiques, et peut ne pas être une indication fiable du futur profil de risque du fonds. La catégorie de risque du fonds n'est pas fixe et peut changer au fil du temps. Si un fonds est situé dans la catégorie la plus basse, cela ne signifie pas pour autant que ses placements sont exempts de tout risque. Le fonds est situé dans cette catégorie, car il peut encourir des risques plus importants dans l'espoir de dégager des rendements plus élevés, et son prix peut augmenter à la hausse ou à la baisse en conséquence.

Statistiques de risque et ratios financiers

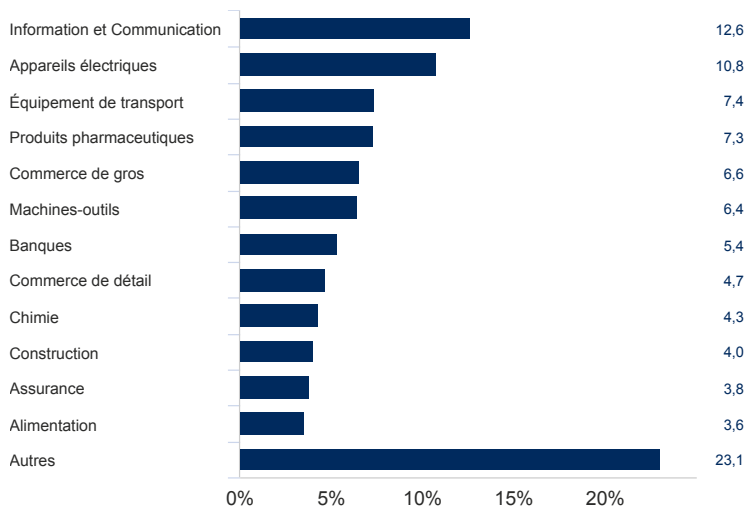
	Fonds
Volatilité annuelle (%) (3 ans)	14,0
Ratio de Sharpe (3 ans)	0,5
Rendement du dividende %	2,5
Cours/valeur comptable	1,3
Cours/bénéfices	13,2

Source: Morningstar. Les ratios ci-dessus se basent sur les données de performance des prix offre à offre de la catégorie d'actions équivalente non couverte. Ces ratios financiers font référence à la moyenne des actions détenues respectivement dans le portefeuille du fonds et dans son indice (si mentionné).

B de capitalisation EUR Hedged | Données au 31.10.2019

Allocation d'actifs

Secteur (%)



● Fonds

10 principales positions (%)

	Libellé de la position	%
1	Nippon Telegraph & Telephone Corp	3,4
2	ITOCHU Corp	3,3
3	Toyota Industries Corp	3,1
4	Mitsubishi UFJ Financial Group Inc	3,1
5	Takeda Pharmaceutical Co Ltd	2,7
6	Tokio Marine Holdings Inc	2,6
7	Keyence Corp	2,5
8	TDK Corp	2,4
9	Murata Manufacturing Co Ltd	2,4
10	SoftBank Group Corp	2,3

Source: Schroders. Les principales participations et l'allocation d'actifs s'entendent au niveau du fonds.

Coordonnées

Schroder Investment Management (Europe) S.A.

5, rue Höhenhof

Senningerberg

Luxembourg

L-1736

Tel: +352 341 342 202

Fax: +352 341 342 342

Pour votre sécurité, les communications peuvent être enregistrées et surveillées.

B de capitalisation EUR Hedged | Données au 31.10.2019

Informations importantes

Schroder International Selection Fund (la "Société") est une Société d'Investissement à Capital Variable (SICAV) de droit luxembourgeois et est coordonnée au regard de la réglementation européenne. La Société et certains de ses compartiments ont obtenu l'autorisation de commercialisation en France de l'Autorité des Marchés Financiers (anciennement la Commission des Opérations de Bourse, COB). Ce document ne constitue en aucun cas une offre contractuelle ni une offre ou une sollicitation en vue de la souscription des actions de la Société. Aucune information ou affirmation contenue dans ce document ne doit être considérée comme une recommandation. Les souscriptions des actions de la Société ne peuvent être effectuées que sur la base du document d'informations clés pour l'investisseur et du prospectus en vigueur, accompagné du dernier rapport annuel audité (ainsi que de tout rapport semestriel non-audité si celui-ci a été publié ultérieurement). Des exemplaires de ces documents peuvent être obtenus gratuitement auprès de Schroder Investment Management (Europe) S.A. ou du correspondant centralisateur de la Société en France, Société Générale, 29 boulevard Hausmann, F-75009. Ce document contient les points de vue et opinions de Schroders, qui sont susceptibles d'évoluer. Schroders est responsable du traitement de vos données personnelles. Pour obtenir des informations sur la façon dont Schroders pourrait traiter vos données personnelles, veuillez consulter notre Politique de confidentialité disponible à l'adresse suivante : www.schroders.com/en/privacy-policy ou sur demande au cas où vous n'auriez pas accès à cette page Web. Les données de parties tierces sont la propriété du fournisseur de données ou celui-ci y est autorisé sous licence, et ne peuvent être reproduites ou extraites et utilisées à aucune autre fin sans l'autorisation du fournisseur de données. Ces données sont fournies sans aucune garantie de quelque nature que ce soit. Le fournisseur des données et l'émetteur du document ne peuvent aucunement être tenus responsables par rapport aux données de parties tierces. Le prospectus et/ou www.schroders.com contiennent les avertissements supplémentaires applicables aux données des parties tierces

* **Accréditation en matière de durabilité**

Notre Accréditation en matière de durabilité Schroders a pour but d'aider les investisseurs à constater la considération que nous portons aux facteurs environnementaux, sociaux et de gouvernance (ESG) dans notre gamme de produits. Ce fonds s'est vu octroyer une accréditation Intégrée. Les facteurs ESG sont intégrés dans le processus d'investissement et peuvent être clairement mis en évidence. Il existe un fort engagement envers la gérance et l'implication de l'entreprise.