



**EDMOND
DE ROTHSCHILD**

EDR FUND HEALTHCARE A-EUR

EDR FUND HEALTHCARE A-EUR

SICAV ACTIONS MONDE - GESTION THÉMATIQUE

ACTIONS US ET INTERNATIONALES

NOTATION MORNINGSTAR TM ★★★

ACTIF NET GLOBAL : 348,55 M.EUR

PAYS D'ENREGISTREMENT : AT BE CH DE ES FR GB IT LU

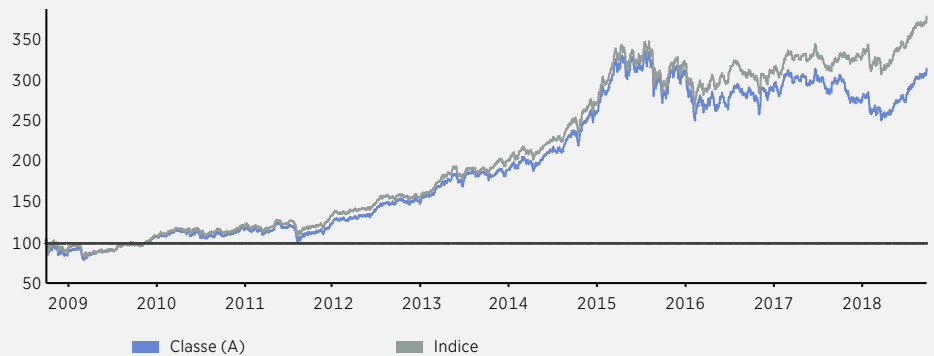
INFORMATIONS SUR LA GESTION

Orientation de gestion

L'objectif est d'accroître les actifs nets en investissant dans des entreprises opérant dans le secteur de la santé au cours de la période d'investissement recommandée.

PERFORMANCES

Evolution de la performance (Base 100)



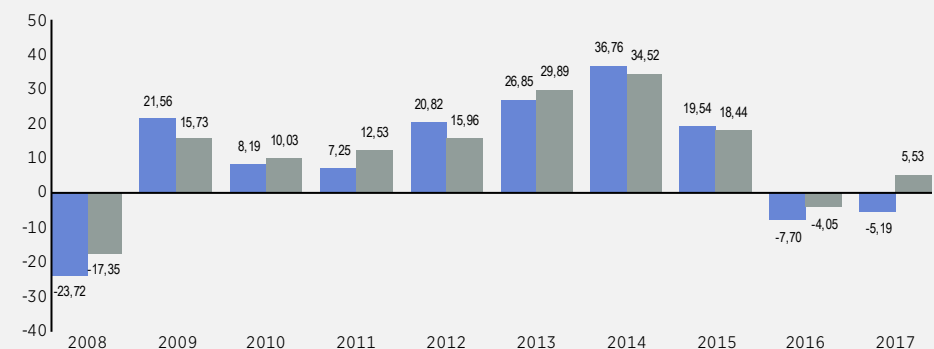
Indicateur de référence (Indice) : MSCI AC World Health Care (NR) (EUR)

Indice : Indice de référence prévu au prospectus dividendes réinvestis. L'indice de référence entre en vigueur officiellement à partir du 01/04/2010.

Les performances passées ne préjugent pas des performances futures. Elles ne sont pas constantes dans le temps. Les performances indiquées ne prennent pas en compte les coûts et commissions supportés lors de l'émission et du rachat des parts mais incluent les frais courants, les frais d'intermédiation ainsi que les éventuelles commissions de performance prélevées.

Pour votre information, suite à la modification de changement de nature juridique de cet OPC n'ayant aucun impact sur l'orientation du fonds et suite à la préservation de l'historique de performance, la date de création du fonds et/ou de la classe peuvent être postérieures à la date de début d'historique de performance.

Performances annuelles civiles



Performances glissantes

	Cumulées							Annualisées
	1 mois	YTD	1 an	3 ans	5 ans	10 ans	Depuis création	Depuis création
Classe (A)	2,04	15,44	4,51	12,17	70,06	203,78	1355,40	8,34
Indice	2,01	16,35	15,99	29,37	100,71	264,59	-	-



1	2	3	4	5	6	7
---	---	---	---	---	---	---

La définition de la catégorie de risque et de rendement est basée sur les données de performance historiques et/ou la limite de risque indiquée dans la politique d'investissement du Compartiment.

Elle peut ne pas constituer une indication fiable du profil de risque futur du Compartiment.

La catégorie de risque et de rendement présentée peut évoluer dans le temps.

La catégorie 1 ne signifie pas un investissement sans risque. Ce Compartiment est noté en catégorie 6, en ligne avec la nature des titres et les zones géographiques présentés dans la rubrique "objectifs et politique d'investissement" ainsi que la devise propre de la part.

Informations sur le fonds

Information générale

Date de création du compartiment : 03/07/2015

Horizon de placement recommandé : 5 ans

Domicile du fonds : Luxembourg

Fonctionnement

Société de gestion : Edmond de Rothschild Asset Management (Luxembourg)

Société de gestion déléguée : Edmond de Rothschild Asset Management (France)

Valorisation : Quotidienne

Valorisateur : Edmond de Rothschild Asset Management (Luxembourg)

Décimalisé : Millième

Dépositaire : Edmond de Rothschild (Europe)

Investissement minimum initial : 1 Part

Conditions de Souscription & Rachat :

Chaque jour avant 12h30 sur la valeur liquidative du jour (heure locale Luxembourg)

Frais

Frais de gestion réels : 1,7%

Commissions de performance : oui

Droits d'entrée maximum : 3%

Droits de sortie maximum : non

Informations par part

Valeur liquidative (EUR) : 1016,52

Date de création de

la classe : 03/07/2015

Code ISIN : LU1160356009

Code Bloomberg : EDRGLHA LX

Code Lipper : 68320262

Code Telekurs : 26427304

Affectation des résultats : Capitalisation

Dernier coupon : -

Gérants

Adeline SALAT-BAROUX, Valérie GUELFÉ

Risques

Les principaux risques de cet OPC sont les suivants :

- Risque actions
- Risque de change
- Risque lié à l'engagement sur les contrats financiers et de contrepartie
- Risque de crédit
- Risque lié aux produits dérivés
- Risque de gestion discrétionnaire
- Risque lié à l'investissement sur les marchés émergents
- Risque Actions lié aux petites et moyennes capitalisations
- Risque lié à l'investissement dans le secteur de la Santé
- Risque de taux d'intérêt

Statistiques (Périodes glissantes)

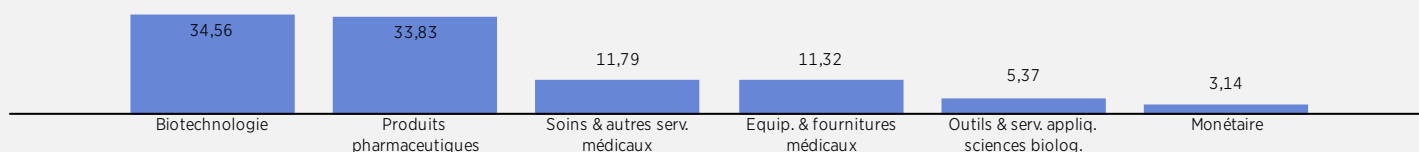
	52 semaines (en pas hebdo.)		3 ans (perf. mens.)		5 ans (perf. mens.)	
	Classe	Indice	Classe	Indice	Classe	Indice
Volatilité	14,81	13,31	13,93	11,16	14,60	12,60
Ratio de Sharpe	0,33	1,23	0,30	0,83	0,78	1,20
Alpha	-0,21		-0,49		-0,37	
Bêta	1,03		1,15		1,09	
Coefficient de corrélation	0,93		0,92		0,94	
Ratio d'information	-2,07		-0,89		-0,74	
R2	0,86		0,85		0,89	
Tracking Error	5,56		5,67		5,03	

Analyse de la performance

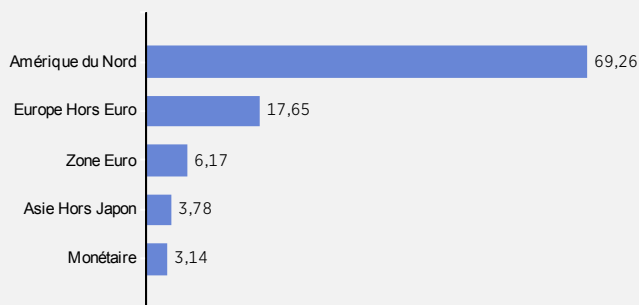
	Depuis le 30/04/1985 (perf. mens.)
% de performances positives	62,34
Rendement minimum	-19,28
Rendement maximum	12,51
Délai de recouvrement	457 jour(s)

ANALYSE DU PORTEFEUILLE

Répartition sectorielle % de l'actif



Répartition par zone % de l'actif



Principales Positions

10 Principales lignes (Nombre total de lignes : 35)

	Secteur	Expo (%AN)
ALLERGAN PLC	Produits pharmaceutiques	6,36
CELGENE CORP	Biotechnologie	4,76
GILEAD SCIENCES INC	Biotechnologie	4,40
PFIZER INC	Produits pharmaceutiques	4,31
GALAPAGOS NV	Biotechnologie	4,05
ASTRAZENECA PLC	Produits pharmaceutiques	3,98
JOHNSON & JOHNSON	Produits pharmaceutiques	3,98
MERCK & CO	Produits pharmaceutiques	3,97
SHIRE PLC	Biotechnologie	3,89
ENDO INTERNATIONAL PLC	Produits pharmaceutiques	3,74
Total		43,45

Empreinte Carbone

	Classe	Indice
Empreinte Carbone	31/12/17	31/12/17
(tonnes eq. CO2/M€ investi)	21,00	34,00

Données financières (moyennes pondérées)

PER 2018	PER 2019	Var. EPS 2018/2019	PCF 2018	PBV 2018	Rend. 2018
16,08	15,19	4,22	16,40	4,06	1,31

Principaux mouvements du mois

Nouvelles positions

Pas de nouvelle position

Positions renforcées

MERCK & CO
GALAPAGOS NV
CVS HEALTH CORP
ACADIA PHARMACEUTICALS IN
TESARO INC

Positions soldées

EVOLENT HEALTH INC

Positions allégées

ENDO INTERNATIONAL PLC
ISIS PHARMACEUTICALS

CONTRIBUTION À LA PERFORMANCE

5 Meilleures contributions positives en absolu

(du 31/08/2018 au 28/09/2018)

	Poids moyen (%)	Contribution (%)
ACADIA PHARMACEUTICALS INC	1,61	0,65
GALAPAGOS NV	3,93	0,46
TESARO INC	1,59	0,29
PFIZER INC	4,25	0,26
ABBOTT LABORATORIES	2,03	0,20

5 Moins bonnes contributions négatives en absolu

(du 31/08/2018 au 28/09/2018)

	Poids moyen (%)	Contribution (%)
GENMAB A/S	3,46	-0,33
CELGENE CORP	4,79	-0,27
NEVRO CORP	1,55	-0,26
3SBIO INC	1,33	-0,17
DYNAVAX TECHNOLOGIES CORP	1,07	-0,13

Sources de données : Edmond de Rothschild Asset Management - Données comptables - Fournisseurs de données externes



contact-am@edr.com



http://funds.edram.com

AVERTISSEMENTS DU PRODUIT

Le présent document est émis par EDMOND DE ROTHSCHILD ASSET MANAGEMENT (FRANCE) au 28/09/2018
47, rue du Faubourg Saint-Honoré
75401 Paris Cedex 08
Société anonyme à Directoire et Conseil de Surveillance au capital de 11.033.769 euros
Numéro d'agrément AMF GP 04000015
332.652.536 R.C.S. Paris
<http://www.edram.fr>

EdR Fund Healthcare est un compartiment de la SICAV de droit luxembourgeois agréée par la CSSF et autorisé à la commercialisation en Autriche, Belgique, Suisse, Allemagne, Espagne, France, Royaume Uni, Italie ou Luxembourg

Ce document est non contractuel et exclusivement conçu à des fins d'information. Reproduction ou utilisation de son contenu strictement interdite sans l'autorisation du Groupe Edmond de Rothschild.

Les informations figurant dans ce document ne sauraient être assimilées à une offre ou une sollicitation de transaction dans une juridiction dans laquelle ladite offre ou sollicitation serait illégale ou dans laquelle la personne à l'origine de cette offre ou sollicitation n'est pas autorisée à agir. Ce document ne constitue pas et ne doit pas être interprété comme un conseil en investissement, un conseil fiscal ou juridique, ou une recommandation d'acheter, de vendre ou de continuer à detenir un investissement.

EdRAM ne saurait être tenu responsable d'une décision d'investissement ou de désinvestissement prise sur la base de ces informations.

Les OPC présentés peuvent ne pas être autorisés à la commercialisation dans votre pays de résidence. En cas de doute sur votre capacité à souscrire dans un OPC, nous vous invitons à vous rapprocher de votre conseiller habituel.

Ce document n'est pas destiné aux citoyens ou résidents des Etats-Unis d'Amérique ou à des « U.S. Persons » tel que ce terme est défini dans le « Regulation S » de la loi américaine de 1933 sur les valeurs mobilières. Aucun produit d'investissement présenté ici n'est autorisé à la vente aux termes de la loi de 1933 sur les valeurs mobilières ou de toute autre réglementation applicable aux Etats-Unis. Dès lors, aucun produit d'investissement ne peut être proposé ou vendu directement ou indirectement aux Etats-Unis d'Amérique à des résidents et citoyens des Etats-Unis d'Amérique et à des « U.S. Persons ».

Tout investissement comporte des risques spécifiques. Il est recommandé à l'investisseur de s'assurer de l'adéquation de tout investissement à sa situation personnelle en ayant recours le cas échéant à des conseils indépendants. De plus, il devra prendre connaissance du document d'information clé pour l'investisseur (DICI/KIID) et/ou tout autre document requis par la réglementation locale remis avant toute souscription et disponible sur le site www.edmond-de-rothschild.com "Fund Center" ou gratuitement sur simple demande.

Le traitement fiscal dépend de la situation individuelle de chaque client et est susceptible d'être modifié ultérieurement.

«Edmond de Rothschild Asset Management» ou «EdRAM» est le nom commercial des entités de gestion d'actifs du Groupe Edmond de Rothschild.

La description détaillée des clauses des souscripteurs cibles et des risques propres à OPC se trouve dans le prospectus complet ou dans le prospectus partiel pour les compartiments autorisés à la distribution en Suisse de cet OPC. Le statut, le prospectus complet, le prospectus partiel pour les compartiments autorisés à la distribution en Suisse, le document d'informations-clés pour l'investisseur (le cas échéant) ainsi que les rapports annuels, semestriels et trimestriels sont disponibles sur demande auprès de Edmond de Rothschild Asset Management (France), ses distributeurs et/ou **représentations et/ou des correspondants dont la liste est disponible sur le site internet suivant (<http://funds.edram.com>)**, afin que l'investisseur puisse analyser son risque et forger sa propre opinion indépendamment de toute entité du Groupe Edmond de Rothschild, en s'entourant, au besoin de l'avis de tous les conseils spécialisés dans ces questions pour s'assurer notamment de l'adéquation de cet investissement à sa situation financière, à son expérience et à ses objectifs d'investissement.

Les informations contenues dans ce document concernant cet OPC ne sont pas censées remplacer les informations du prospectus complet, ou du prospectus partiel si le comportement cité est autorisé à la distribution en Suisse, ni des rapports semestriels et annuels. L'investisseur est tenu d'en prendre connaissance avant toute décision d'investissement.

<i>Suisse (Représentant légal)</i>	: Edmond de Rothschild Asset Management (Suisse) S.A.	8, rue de l'Arquebuse	1204 Genève	Suisse
<i>Suisse (Service de paiement)</i>	: Edmond de Rothschild (Suisse) S.A.	18, rue de Hesse	1204 Genève	Suisse

Source - Morningstar, Inc. Tous droits réservés. Les informations contenues dans les présentes: (1) appartiennent à Morningstar et/ou ses fournisseurs d'informations; (2) ne peuvent être ni reproduites, ni redistribuées; (3) sont présentées sans garantie d'exactitude, d'exhaustivité ou d'actualité. Ni Morningstar ni ses fournisseurs d'informations ne pourront être tenus pour responsables de tout dommage ou perte résultant de l'utilisation de ces données. Les performances passées ne garantissent pas les résultats futurs.

GLOSSAIRE

La VOLATILITE d'un titre se traduit par l'écart des performances à leur moyenne et permet donc d'apprécier la régularité avec laquelle ces performances ont été obtenues. Elle constitue une mesure du risque. Si elle est nulle, cela veut dire que les performances unitaires sont identiques. Plus elle est forte, plus les performances unitaires sont différentes les unes des autres.

La TRACKING ERROR représente la volatilité de la performance relative du produit par rapport à son indicateur de référence. Elle se traduit par l'écart des performances relatives à leur moyenne et permet donc d'apprécier la régularité des performances relatives à leur indice. Plus la Tracking Error est faible, plus les performances du produit et la prise de risque sont proches de celles de l'indicateur de référence.

L'ALPHA est égal à la performance moyenne du produit, c'est à dire la valeur ajoutée du gérant après avoir retranché l'influence du marché que le gestionnaire ne contrôle pas. Ce calcul est exprimé en pourcentage.

Le RATIO DE SHARPE se traduit par la surperformance du produit par rapport à un taux sans risque (ici l'EONIA), ajustée par la volatilité du produit.

Les autres définitions et méthodologies sont disponibles dans notre fund center à l'adresse www.edmond-de-rothschild.com onglet "Fonds"