

Sauf indication contraire, les performances, les compositions de portefeuilles et les informations relatives à l'actif net sont en date du : 30-nov.-2019. Toutes les autres statistiques sont en date du 15-déc.-2019.

Pour les investisseurs en France. Il est recommandé aux investisseurs de lire le Document d'information-clé pour l'investisseur et le Prospectus avant d'investir.

APERÇU DU FONDS

Le Fonds vise à obtenir un rendement sur votre investissement, composé de croissance du capital et de revenu sur les actifs du Fonds, qui reflète le rendement des marchés d'actions du monde développé, à l'exclusion des sociétés qui dégagent la plus grande partie de leur produit et de leur bénéfice du tabac et des sociétés en lien avec la production d'armes controversées.

CROISSANCE HYPOTHÉTIQUE DE 1.000



Performances des Catégories d'Actions et de l'indice de référence indiquées en USD. Performance indiquée sur la base de la valeur nette d'inventaire (VNI), avec revenus bruts réinvestis.

PÉRIODES DE PERFORMANCE SUR 12 MOIS - JUSQU'À LA FIN DU DERNIER TRIMESTRE

	30/9/2014- 30/9/2015	30/9/2015- 30/9/2016	30/9/2016- 30/9/2017	30/9/2017- 30/9/2018	30/9/2018- 30/9/2019	2018 Année calendaire
Classe d'Actions	Sans Objet	Sans Objet	Sans Objet	11,33%	1,99%	-8,46%
Indice	Sans Objet	Sans Objet	Sans Objet	11,47%	1,99%	-8,39%

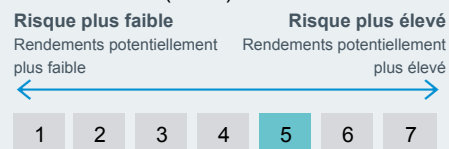
La performance de chaque Catégorie d'Actions est calculée sur la base de la valeur nette d'inventaire (VNI) avec revenus réinvestis, en USD, nette de frais. La performance de l'indice de référence est indiquée en USD.

PERFORMANCE CUMULÉE ET ANNUALISÉE

	Cumulé (%)					Annualisé (% p.a.)		
	1m	3m	6m	DDA	1 An	3 Ans	5 Ans	Depuis la création
Classe d'Actions	2,73 %	7,72 %	13,06 %	24,06 %	14,72 %	Sans Objet	Sans Objet	9,68 %
Indice	2,73 %	7,69 %	13,01 %	24,05 %	14,69 %	Sans Objet	Sans Objet	9,72 %
Classement par quartile	2	2	1	1	1	Sans Objet	Sans Objet	Sans Objet

Les chiffres mentionnés font référence à des performances passées. Les performances passées ne constituent pas un indicateur fiable des performances futures et ne doivent pas être le seul facteur pris en considération lors du choix d'un produit ou d'une stratégie. Performances des Catégories d'Actions et de l'indice de référence indiquées en USD et performances de l'indice de référence du fond couvert en USD. Performance indiquée sur la base de la valeur nette d'inventaire (VNI), avec revenus bruts réinvestis, le cas échéant. Le rendement de votre investissement pourrait augmenter ou diminuer à la suite de variations de change si votre investissement est réalisé dans une devise autre que celle utilisée pour calculer les performances passées. Source: BlackRock

Capital exposé au risque. Tous les investissements financiers comportent un élément de risque. Par conséquent, la valeur de votre investissement et le revenu qu'il génère peuvent fluctuer. Le montant initialement investi ne peut pas être garanti.

INDICATEUR SYNTHÉTIQUE RISQUE/
RENDEMENT (SRRI)

POINTS CLÉS

Classe d'actif	Actions
Catégorie Morningstar	Global Large-Cap Blend Equity
Date de lancement du Fonds	10-janv.-2014
Date de lancement	23-juin-2017
Devise de base	USD
Devise de la Classe d'Actions	USD
Actifs Nets (ASG)	921,55 USD
Indice de référence	MSCI World ex Tobacco ex Controversial NET Index
Domiciliation	Irlande
Type de Fonds	UCITS
ISIN	IE00BYZ8K175
Symbol Bloomberg	BDWETUD
Périodicité des distributions	Pas de distribution
Investissement initial minimum	100.000.000

PRINCIPAUX TITRES EN
PORTEFEUILLE

APPLE INC	2,82
MICROSOFT CORP	2,57
AMAZON COM INC	1,77
FACEBOOK CLASS A INC	1,14
JPMORGAN CHASE & CO	0,99
ALPHABET INC CLASS C	0,96
ALPHABET INC CLASS A	0,92
JOHNSON & JOHNSON	0,86
VISA INC CLASS A	0,76
PROCTER & GAMBLE	0,72
Total du portefeuille	13,51

Positions susceptibles de modification.

Risques-clés: Risque de contrepartie : l'insolvabilité de tout établissement fournissant des services tels que la garde d'actifs ou agissant en tant que contrepartie à des instruments dérivés ou à d'autres instruments peut exposer le Fonds à des pertes financières. Risque de crédit : Il est possible que l'émetteur d'un actif financier détenu par le Fonds ne lui verse pas les revenus dus ou ne lui rembourse pas le capital à l'échéance. Risque de liquidité : La liquidité est faible quand les achats et les ventes ne suffisent pas pour négocier facilement les investissements du Fonds.

RÉPARTITION DES SECTEURS (%)

	Fonds	Indice	Actif
Technologie de l'information	17,46	17,47	-0,01
Finance	16,01	15,97	0,04
Santé	13,19	13,19	0,00
Biens de consommation cycliques	10,47	10,47	0,01
Industries	10,45	10,46	-0,01
la communication	8,65	8,64	0,01
Biens de consommation de base	7,65	7,66	-0,01
Energie	4,93	4,90	0,03
Matériaux	4,41	4,42	-0,01
Services publics	3,44	3,45	-0,02
Immobilier	3,35	3,37	-0,02
Autres	0,00	0,00	0,00

Des pondérations négatives peuvent être le résultat de circonstances spécifiques (par exemple de différences de timing entre les dates de transaction et de règlement de titres achetés par les Fonds) et/ou de l'utilisation de certains instruments financiers, comme les produits dérivés, qui peuvent être utilisés pour acquérir ou réduire une exposition au marché et/ou à des fins de gestion des risques. Allocations susceptibles de modification.

CARACTÉRISTIQUES DU FONDS

Capitalisation boursière moyenne pondérée (en millions)	191.653 USD
Ratio cours/valeur comptable	2,51x
Cours/bénéfice	19,63x

DÉTAIL DES FRAIS ET DÉPENSES

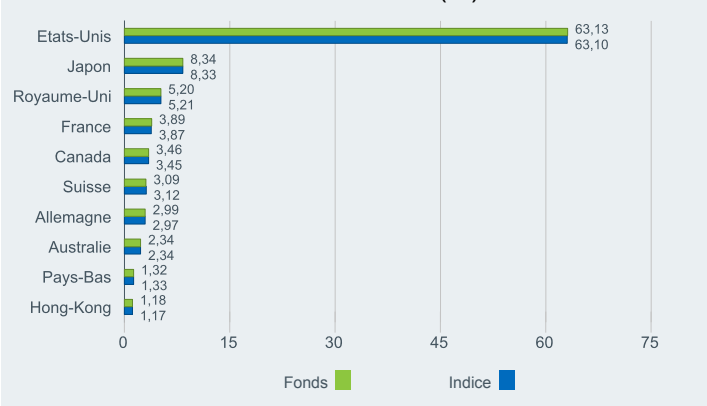
Frais de départ max.	0,00%
Frais de sortie	0,00%
Frais courants estimés	0,15%
Frais de gestion annuels	0,15%
Commission de performance	0,00%

Le montant des frais courants communiqué ici est une estimation des frais annualisés. Une estimation est utilisée car le Fonds (ou la catégorie de parts de Fonds) a été lancé(e) récemment ou au cours de la période de référence.

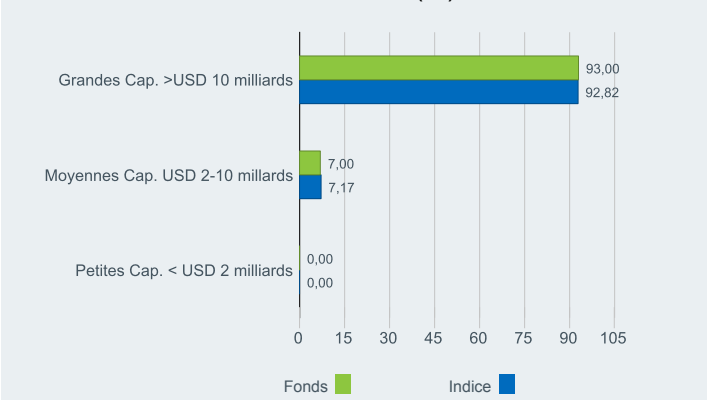
INFORMATIONS RELATIVES À LA NÉGOCIATION

Règlement	Date de transaction + 3 jours
Fréquence des opérations d'achat et de rachat	Quotidienne, sur la base d'un prix à terme

RÉPARTITION GÉOGRAPHIQUE (%)



CAPITALISATION BOURSIÈRE (%)



+353 1612 3394

blackrock.transfer.agency@
jpmorgan.com

www.blackrock.fr

UNE INFORMATION IMPORTANT:

BlackRock n'a pas analysé l'adéquation de cet investissement avec votre situation personnelle ou votre tolérance au risque. Afin de mieux comprendre si notre produit convient à votre situation, veuillez lire le Document d'informations clés pour l'investisseur. Il est recommandé aux investisseurs de lire les informations sur les risques spécifiques au fonds dans le Document d'informations clés pour l'investisseur et dans le Prospectus de la Société. Nous vous recommandons fortement de faire appel aux conseils d'un professionnel indépendant avant d'investir. Pour toutes questions ou demandes d'informations complémentaires à la lecture de cette fiche, veuillez contacter votre conseiller financier ou notre Équipe de services aux investisseurs au 0800 445522.

Ce fonds est un compartiment de BlackRock Index Selection Fund (le Fonds). Le Fonds est régi par le droit irlandais et agréé par la Banque centrale d'Irlande sous le statut d'OPCVM aux fins des directives relatives aux OPCVM. L'investissement dans le(s) compartiment(s) est ouvert uniquement aux « Investisseurs qualifiés », ainsi que défini dans le Prospectus du Fonds. La plupart des protections prévues par le système de réglementation britannique ainsi que l'indemnisation prévue par le Financial Services Compensation Scheme ne sont pas disponibles. Toute souscription à l'ISF doit être effectuée sur la base des informations contenues dans la version actuelle du Prospectus, des derniers rapports financiers et du Document d'information clé pour l'investisseur (KIID), qui sont disponibles sur notre site. Il se peut que le Prospectus, le Document d'information clé pour l'investisseur (KIID) ainsi que les formulaires de souscription ne soient pas mis à la disposition des investisseurs dans certaines juridictions où le Fonds en question n'a pas été autorisé.

Publié par BlackRock Investment Management (UK) Limited (société agréée et réglementée par la Financial Conduct Authority). Siège social : 12 Throgmorton Avenue, London, EC2N 2DL. Tél. : 020 7743 3000. Enregistrée en Angleterre sous le n° 2020394. Pour votre protection, les appels téléphoniques sont généralement enregistrés. BlackRock est une dénomination commerciale de BlackRock Investment Management (UK) Limited.

© 2019 Morningstar. Tous droits réservés. Les informations, données, analyses, et opinions contenues ici (1) comprennent des informations exclusives de Morningstar, (2) ne peuvent être copiées ni redistribuées, (3) ne constituent pas des conseils en matière d'investissements offerts par Morningstar, (4) sont fournies uniquement à titre d'information et, de ce fait, ne constituent pas une offre d'achat ou de vente d'un titre, et (5) ne sont pas garanties comme correctes, complètes, ou précises. Morningstar ne sera pas tenu responsable des décisions commerciales, des dommages ou autres pertes causés ou liés à ces informations, à ces renseignements, à ces analyses ou à ces opinions ou à leur usage.

© 2019 BlackRock, Inc. Tous droits réservés. BLACKROCK, BLACKROCK SOLUTIONS, iSHARES, BUILD ON BLACKROCK, SO WHAT DO I DO WITH MY MONEY et le logo stylisé sont des marques commerciales déposées ou non de BlackRock, Inc. ou de ses filiales aux États-Unis ou ailleurs. Toutes les autres marques commerciales appartiennent à leurs propriétaires respectifs.

BLACKROCK

GLOSSAIRE

Capitalisation boursière: valeur totale des actions émises par une entreprise et négociées en bourse.

Frais courants: chiffre représentant l'ensemble des charges annuelles et autres paiements prélevés sur le fonds.

Quartile : fonds en quatre bandes égales en fonction de sa performance sur une période spécifique au sein du secteur Morningstar concerné. Un fonds qui se situe dans le premier quartile ou quartile supérieur fait partie des vingt-cinq premiers centiles, un fonds qui se situe dans le quatrième quartile ou quartile inférieur fait partie des vingt-cinq derniers centiles.

SRRI : valeur basée sur la volatilité du Fonds et donnant une indication du profil global de risque et de rendement du Fonds.

Commission de performance : commission prélevée sur tout rendement du Fonds dépassant son point de référence pour la commission de performance, compte tenu d'un point haut historique (High Water Mark). Voir le Prospectus pour de plus amples informations.