

BlackRock Emerging Markets Alpha Tilts Fund Class Flexible USD

AVRIL 2020 FICHE TECHNIQUE

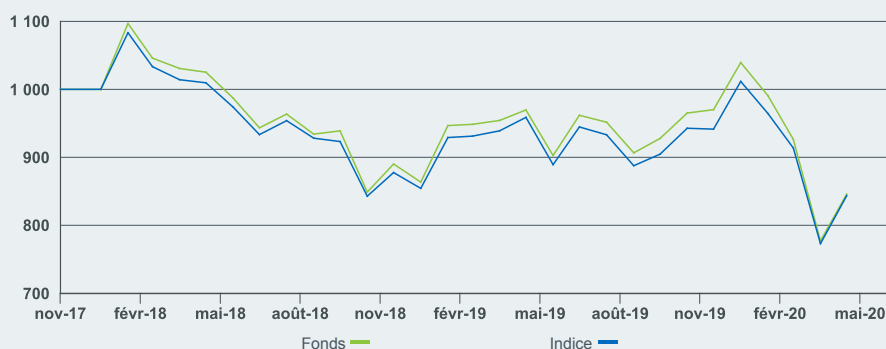
Sauf indication contraire, les performances, les compositions de portefeuilles et les informations relatives à l'actif net sont en date du : **30-avr.-2020**. Toutes les autres statistiques sont en date du **15-mai-2020**.

Pour les investisseurs en France. Il est recommandé aux investisseurs de lire le Document d'information-clé pour l'investisseur et le Prospectus avant d'investir.

APERÇU DU FONDS

Le Fonds vise à générer une croissance à long terme du capital de votre investissement. Afin de respecter l'objectif et la politique d'investissement, le Fonds investira principalement dans les titres de participation (comme des actions) de sociétés domiciliées, ou exerçant la majeure partie de leurs activités, sur des marchés émergents et/ou dans les actions de sociétés domiciliées, ou exerçant la majeure partie de leurs activités, sur des marchés développés, mais exerçant des activités significatives sur des marchés émergents. Le Fonds utilisera des modèles quantitatifs (mathématiques ou statistiques) afin d'adopter une approche systématique (basée sur des règles) de la sélection d'actions, sur la base de leur contribution attendue aux rendements du portefeuille après prise en compte du risque et des coûts de transaction prévus. Le modèle sélectionne des actions dans un vaste univers d'actions et les classe globalement en trois catégories : les informations essentielles sur la société en question (comme les rapports financiers), le sentiment du marché envers les actions de la société et les thèmes économiques généraux (comme les taux d'intérêt) auxquels les actions peuvent être exposées.

CROISSANCE HYPOTHÉTIQUE DE 1.000



Performances des Catégories d'Actions et de l'indice de référence indiquées en USD. Performance indiquée sur la base de la valeur nette d'inventaire (VNI), avec revenus bruts réinvestis.

PÉRIODES DE PERFORMANCE SUR 12 MOIS - JUSQU'À LA FIN DU DERNIER TRIMESTRE

	31/3/2015- 31/3/2016	31/3/2016- 31/3/2017	31/3/2017- 31/3/2018	31/3/2018- 31/3/2019	31/3/2019- 31/3/2020	2019 Année calendaire
Classe d'Actions	Sans Objet	Sans Objet	Sans Objet	-7,42%	-18,58%	20,37%
Indice	Sans Objet	Sans Objet	Sans Objet	-7,41%	-17,69%	18,42%

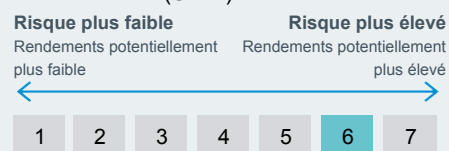
La performance de chaque Catégorie d'Actions est calculée sur la base de la valeur nette d'inventaire (VNI) avec revenus réinvestis, en USD, nette de frais. La performance de l'indice de référence est indiquée en USD.

PERFORMANCE CUMULÉE ET ANNUALISÉE

	Cumulé (%)					Annualisé (% p.a.)		
	1m	3m	6m	DDA	1 An	3 Ans	5 Ans	Depuis la création
Classe d'Actions	8,89 %	-14,61 %	-12,34 %	-18,61 %	-12,75 %	Sans Objet	Sans Objet	-5,16 %
Indice	9,16 %	-12,52 %	-10,50 %	-16,60 %	-12,00 %	Sans Objet	Sans Objet	-5,20 %
Classement par quartile	Sans Objet	Sans Objet	Sans Objet	Sans Objet	Sans Objet	Sans Objet	Sans Objet	Sans Objet

Capital exposé au risque. Tous les investissements financiers comportent un élément de risque. Par conséquent, la valeur de votre investissement et le revenu qu'il génère peuvent fluctuer. Le montant initialement investi ne peut pas être garanti.

INDICATEUR SYNTHÉTIQUE RISQUE/RENDEMENT (SRRI)



POINTS CLÉS

Classe d'actif	Actions
Catégorie Morningstar	-
Date de lancement du Fonds	12-déc.-2017
Date de lancement	15-nov.-2017
Devise de base	USD
Devise de la Classe d'Actions	USD
Actifs Nets (ASG)	549,10 USD
Indice de référence	MSCI Emerging Markets Index
Domiciliation	Irlande
Type de Fonds	UCITS
ISIN	IE00BDZSCX67
Symbole Bloomberg	BLEMAFA
Périodicité des distributions	
Investissement initial minimum	250.000

GESTIONNAIRE(S) DE PORTEFEUILLE

Jeff Shen
David Piazza

PRINCIPAUX TITRES EN PORTEFEUILLE

TENCENT HOLDINGS LTD	6,99
ALIBABA GROUP HOLDING LTD	6,87
TAIWAN SEMICONDUCTOR	
MANUFACTURING CO LTD	5,55
SAMSUNG ELECTRONICS CO LTD	4,27
NASPERS LTD	1,53
CHINA CONSTRUCTION BANK CORP	1,51
NK LUKOIL PAO	1,36
CHINA MOBILE LTD	1,35
PING AN INSURANCE GROUP CO OF CHINA LTD	1,05
BANK OF CHINA LTD	0,84
Total du portefeuille	31,32

Positions susceptibles de modification.

PERFORMANCE CUMULÉE ET ANNUALISÉE

Les chiffres mentionnés font référence à des performances passées. Les performances passées ne constituent pas un indicateur fiable des performances futures et ne doivent pas être le seul facteur pris en considération lors du choix d'un produit ou d'une stratégie. Performances des Catégories d'Actions et de l'indice de référence indiquées en USD et performances de l'indice de référence du fond couvert en USD. Performance indiquée sur la base de la valeur nette d'inventaire (VNI), avec revenus bruts réinvestis, le cas échéant. Le rendement de votre investissement pourrait augmenter ou diminuer à la suite de variations de change si votre investissement est réalisé dans une devise autre que celle utilisée pour calculer les performances passées. **Source:** BlackRock

Risques-clés: Les marchés émergents sont en général plus sensibles aux troubles économiques et politiques que les marchés développés, ainsi qu'à des facteurs tels qu'un « risque de liquidité » plus élevé, des limitations à l'investissement ou au transfert d'actifs et des échecs/retards de livraisons de titres ou des paiements au Fonds.

(Suite en page 2)

Risques-clés, suite : Risque de devise : Le Fonds investit dans d'autres devises. Les variations de taux de change auront donc un impact sur la valeur de l'investissement. La valeur des actions ou titres liés à des actions est sensible aux mouvements de marché boursier quotidiens ainsi qu'à l'actualité politique et économique, aux résultats des entreprises et aux événements significatifs d'entreprises.

RÉPARTITION DES SECTEURS (%)

	Fonds	Indice	Actif
Technologie de l'information	16,33	17,00	-0,67
Finance	16,27	20,93	-4,66
la communication	14,96	13,00	1,96
Biens de consommation cycliques	12,95	15,30	-2,35
Index	10,10	0,00	10,10
Biens de consommation de base	5,97	6,58	-0,61
Matériaux	5,28	7,00	-1,72
Liquidités	4,74	0,00	4,74
Santé	4,42	3,66	0,76
Energie	3,53	6,15	-2,62
Industries	2,39	5,01	-2,62
Other	3,07	5,37	-2,31

Des pondérations négatives peuvent être le résultat de circonstances spécifiques (par exemple de différences de timing entre les dates de transaction et de règlement de titres achetés par les Fonds) et/ou de l'utilisation de certains instruments financiers, comme les produits dérivés, qui peuvent être utilisés pour acquérir ou réduire une exposition au marché et/ou à des fins de gestion des risques. Allocations susceptibles de modification.

DÉTAIL DES FRAIS ET DÉPENSES

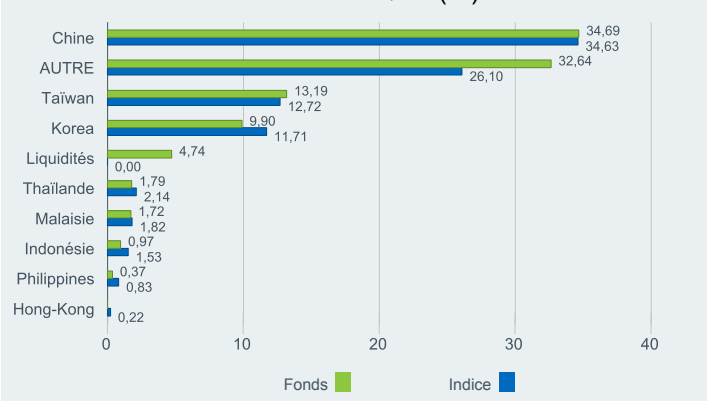
Frais de départ max.

Frais de sortie

Frais courants 0,08%

Commission de performance 0,00%

RÉPARTITION GÉOGRAPHIQUE (%)



INFORMATIONS RELATIVES À LA NÉGOCIATION

Règlement

Date de transaction + 3 jours

Fréquence des opérations d'achat et de rachat Quotidienne, sur la base d'un prix à terme

+353 1612 3394

blackrock.transfer.agency@
jpmorgan.com

www.blackrock.fr

UNE INFORMATION IMPORTANT:

Informations réglementaires : Publié par BlackRock Investment Management (UK) Limited (société agréée et réglementée par la Financial Conduct Authority). Siège social : 12 Throgmorton Avenue, London, EC2N 2DL. Enregistrée en Angleterre sous le n° 2020394. Tél. : 020 7743 3000. Pour votre protection, les appels téléphoniques sont généralement enregistrés. BlackRock est une dénomination commerciale de BlackRock Investment Management (UK) Limited. Ce fonds est un compartiment de BlackRock UCITS Funds (le « Fonds »). Le fonds est régi par le droit irlandais et agréé par la Banque Centrale d'Irlande sous le statut d'OPCVM pour les objectifs des directives relatives aux OPCVM. L'investissement dans le(s) compartiment(s) est ouvert uniquement aux « investisseurs qualifiés », ainsi que défini dans le Prospectus du Fonds. Toute décision d'investissement doit reposer uniquement sur les informations figurant dans le Prospectus de la société, le Document d'information clé pour l'investisseur, le dernier rapport semestriel, les comptes non certifiés et/ou le rapport annuel et les comptes certifiés. Il se peut que les Prospectus, les Documents d'information clé pour l'investisseur ainsi que les formulaires de souscription ne soient pas mis à disposition des investisseurs dans certaines juridictions où le Fonds en question n'a pas été autorisé. © 2020 BlackRock, Inc. Tous droits réservés. BLACKROCK, BLACKROCK SOLUTIONS, iSHARES, BUILD ON BLACKROCK, SO WHAT DO I DO WITH MY MONEY et le logo i stylisé sont des marques commerciales déposées ou non de BlackRock, Inc. ou de ses filiales aux États-Unis ou ailleurs. Toutes les autres marques commerciales appartiennent à leurs propriétaires respectifs.

BLACKROCK®

GLOSSAIRE

Frais courants: chiffre représentant l'ensemble des charges annuelles et autres paiements prélevés sur le fonds.

Quartile : fonds en quatre bandes égales en fonction de sa performance sur une période spécifique au sein du secteur Morningstar concerné. Un fonds qui se situe dans le premier quartile ou quartile supérieur fait partie des vingt-cinq premiers centiles, un fonds qui se situe dans le quatrième quartile ou quartile inférieur fait partie des vingt-cinq derniers centiles.

SRRI : valeur basée sur la volatilité du Fonds et donnant une indication du profil global de risque et de rendement du Fonds.

Commission de performance : commission prélevée sur tout rendement du Fonds dépassant son point de référence pour la commission de performance, compte tenu d'un point haut historique (High Water Mark). Voir le Prospectus pour de plus amples informations.