

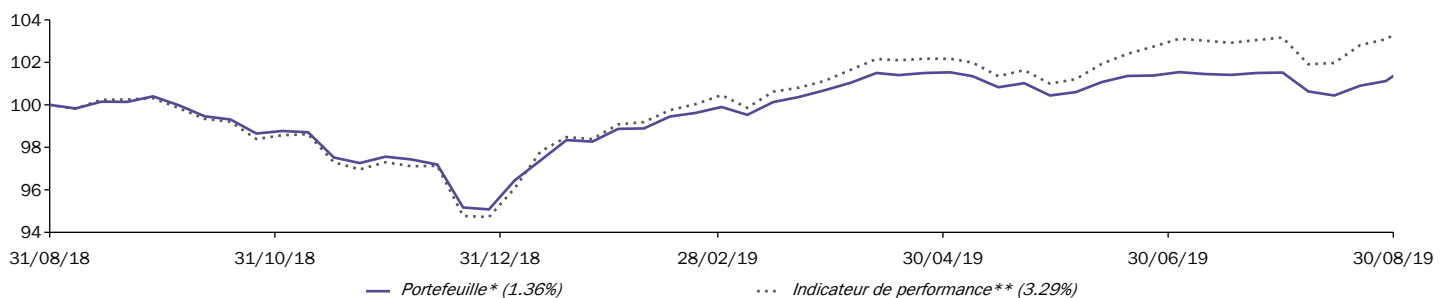
FIXED INCOME

AXA WF US High Yield Bonds A
(H) EUR

Chiffres clés (en EUR)

Actif net total du fonds (en millions - USD)	2 735.65	Valeur liquidative (C)	199.13
Coupon (montant net)	5.03	Plus haut (sur 12 mois)	200.24
Date de détachement	28/12/18	Plus bas (sur 12 mois)	186.18
		Valeur liquidative (D)	92.59
		Plus haut (sur 12 mois)	97.25
		Plus bas (sur 12 mois)	86.88

Evolution de la performance (en EUR)



Les données sont rebasées à 100 par AXA IM à la date de début du graphique.

Performances cumulées

	1 mois	3 mois	YTD	1 an	3 ans	5 ans	8 ans	Création
Portefeuille*	-0.16%	1.08%	6.46%	1.36%	7.63%	7.33%	41.48%	99.13%
Indicateur de performance**	0.11%	2.53%	8.85%	3.29%	11.07%	15.61%	53.55%	98.79%

Performances annualisées

	1 an	3 ans	5 ans	8 ans	Création
Portefeuille*	1.36%	2.48%	1.42%	4.43%	5.74%
Indicateur de performance**	3.29%	3.56%	2.94%	5.50%	5.72%

Performances annuelles

	2018	2017	2016	2015	2014	2013	2012
Portefeuille*	-5.24%	4.21%	12.74%	-6.07%	0.69%	8.04%	14.08%
Indicateur de performance**	-4.98%	5.43%	15.58%	-5.13%	2.26%	7.09%	15.03%

Les chiffres cités ont trait aux années ou aux mois écoulés et les performances passées ne sont pas un indicateur fiable des performances futures.

Analyse du risque

	1 an	3 ans	5 ans	Création
Volatilité annualisée				
Portefeuille*	3.88%	3.80%	5.24%	7.56%
Indicateur de performance**	4.67%	4.20%	5.46%	10.04%
Risque relatif (Tracking Error)	1.32%	0.90%	1.02%	3.33%
Ratio de Sharpe	0.82	1.13	0.59	0.85
Ratio d'information	-0.33	0.47	-0.06	0.44

* Date de la 1ère Valeur Liquidative : 27/04/2007

** Indicateur de performance : se référer à la rubrique Indicateur de performance spécifiée en dernière rubrique

Source(s) : AXA Investment Managers au 30/08/2019

Rédacteur : AXA Investment Managers Paris

Analyse du portefeuille

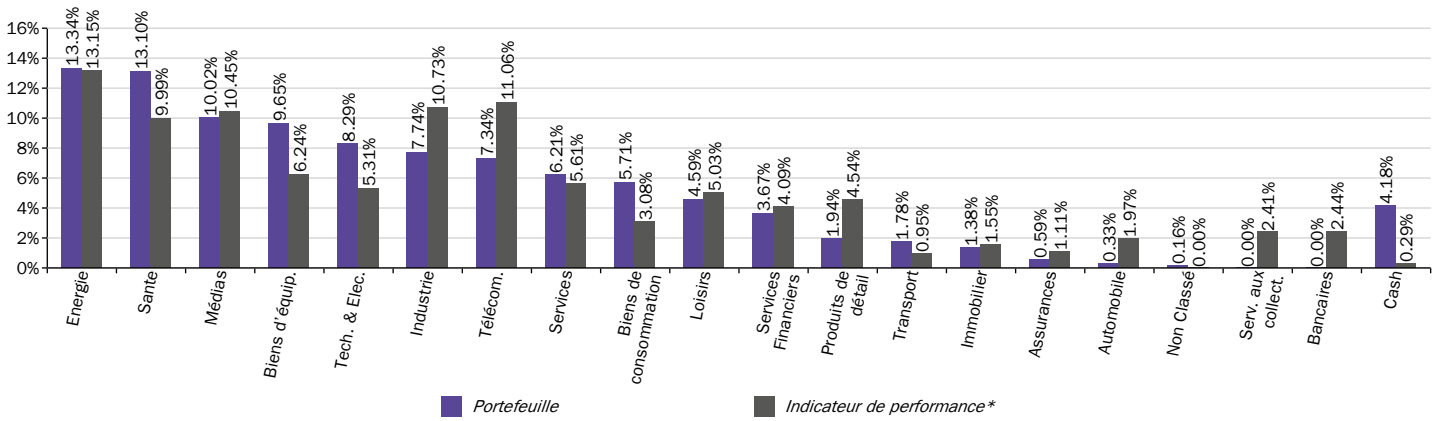
Caractéristique du portefeuille

	Portefeuille	Indicateur de performance*
Cash	4.18%	0.29%
Nombre de lignes	236	1790
Nombre d'émetteurs	167	778
Rating moyen linéaire	B+	B+
Rating moyen exponentiel	B	B
Years to Maturity	4.68	5.66

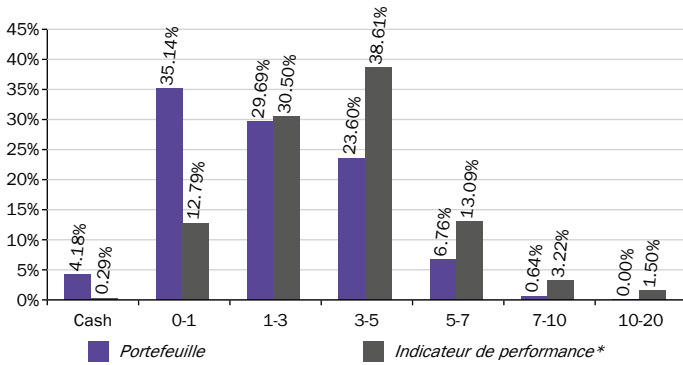
Caractéristique du portefeuille

	Portefeuille	Indicateur de performance*
Modified duration to worst	2.10	3.11
Coupon moyen	6.74%	6.37%
Current yield	6.45	6.45
Yield to worst	5.26	5.81
Option adjusted spread	355	409

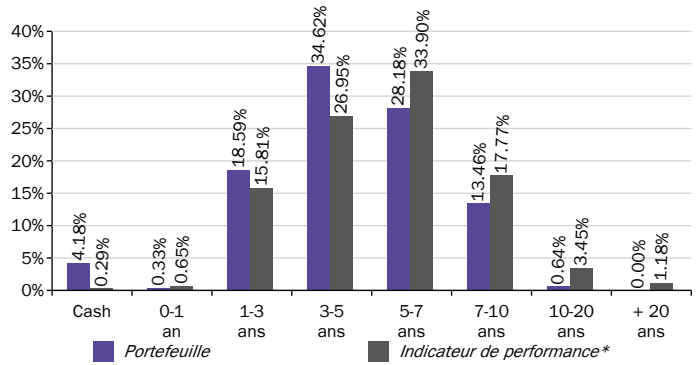
Exposition sectorielle



Exposition à la Modified Duration to Worst



Exposition par maturité



* Indicateur de performance : se référer à la rubrique Indicateur de performance spécifiée en dernière rubrique

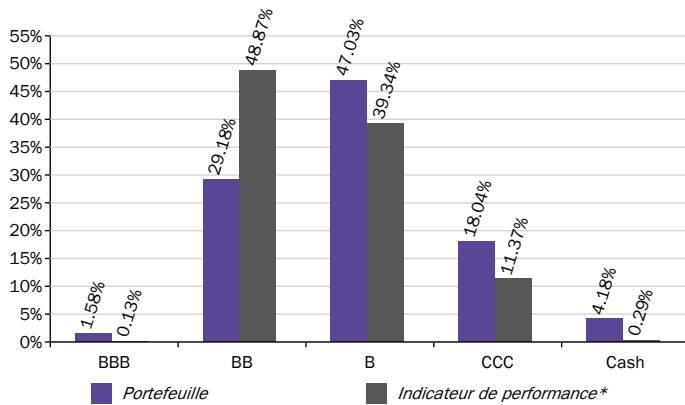
Source(s) : AXA Investment Managers au 30/08/2019

Analyse du portefeuille

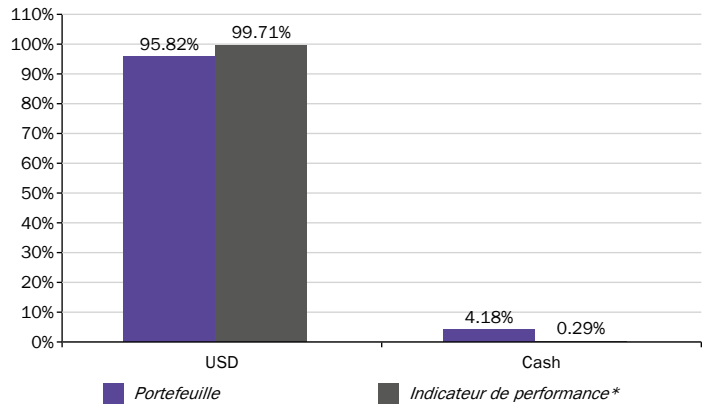
Les 10 principales lignes

Emetteur	Coupon	Maturité	Secteur	Modified duration to worst	Rating	Poids
SOLERA LLC / SOLERA FINA	10.500	01/03/24	Tech. & Elec.	2.17	CCC	1.12%
SOPHIA LP/FIN INC	9.000	30/09/23	Tech. & Elec.	1.02	CCC	1.07%
TRANSDIGM INC	6.000	15/07/22	Biens d'équip.	0.86	B	1.04%
JAGUAR HL / PPD	6.375	01/08/23	Sante	0.90	B	1.04%
CCO HLDGS LLC/CAP CORP	5.875	01/05/27	Médias	1.59	BB	1.01%
KENAN ADVANTAGE GROUP	7.875	31/07/23	Transport	3.39	CCC	1.01%
BAUSCH HEALTH COS INC	7.000	15/03/24	Sante	0.53	BB	0.96%
DELL INT LLC / EMC CORP	5.875	15/06/21	Tech. & Elec.	0.04	BB	0.96%
MAUSER PACKAGING SOLUT	7.250	15/04/25	Biens d'équip.	4.56	CCC	0.94%
UNITYMEDIA GMBH	6.125	15/01/25	Médias	0.38	BB	0.92%
Nombre de lignes	236					

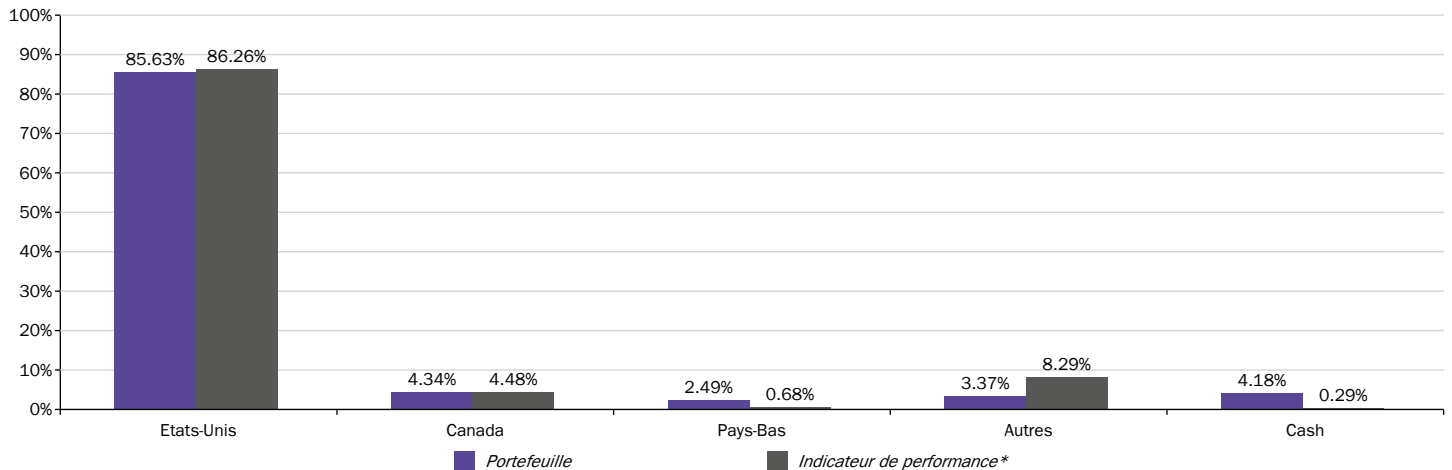
Exposition par rating



Exposition par devise



Exposition par pays



* Indicateur de performance : se référer à la rubrique Indicateur de performance spécifiée en dernière rubrique
Source(s) : AXA Investment Managers au 30/08/2019

AXA WF US High Yield Bonds A (H) EUR

Objectif et stratégie d'investissement

L'objectif du Compartiment est d'abord de générer des revenus élevés et de garantir la croissance du capital en investissant principalement dans des obligations américaines à haut rendement sur le long terme.

La Classe d'actions vise à couvrir le risque de change découlant de l'écart entre la devise de référence du compartiment et la devise de cette Classe d'actions en utilisant des instruments dérivés tout en conservant la politique d'investissement décrite ci-dessus.

Indicateur de performance

100% ICE BofAML US High Yield Master II Hedged EUR depuis le 27/04/07

Caractéristiques du risque

Horizon d'investissement recommandé : Ce Compartiment peut ne pas être adapté aux investisseurs qui envisagent de retirer leur capital avant 7 ans.

Risque plus faible ← Risque plus élevé
Rendement potentiellement plus faible Rendement potentiellement plus élevé

1	2	3	4	5	6	7
---	---	---	---	---	---	---

La catégorie de risque est calculée sur la base de données historiques et ne constitue pas nécessairement un indicateur fiable du futur profil de risque du Compartiment.

La catégorie de risque indiquée n'est pas garantie et peut évoluer avec le temps.

La catégorie la plus faible n'est pas synonyme d'absence de risque.

Pourquoi le fonds est-il dans cette catégorie ?

Le Compartiment n'est pas garanti en capital. Le Compartiment investit sur les marchés financiers et utilise des techniques et des instruments qui sont sujets à des variations, ce qui peut engendrer des gains ou des pertes.

Risques importants non pris en compte par l'indicateur de risques :

Risque de crédit : risque que les émetteurs de titres de créance détenus par le Compartiment ne s'acquittent pas de leurs obligations ou voient leur note de crédit abaissée, ce qui entraînerait une baisse de la Valeur liquidative. Risque de liquidité : risque de faible niveau de liquidité dans certaines conditions de marché pouvant conduire le Compartiment à faire face à des difficultés de valorisation, d'achat ou de vente de tout ou partie de ses actifs et ayant un impact potentiel sur sa valeur liquidative. Risque de contrepartie : risque de faillite, d'insolvabilité ou de défaillance d'une contrepartie du Compartiment, pouvant entraîner un défaut de paiement ou de livraison. Impact des techniques telles que les produits dérivés : certaines stratégies de gestion comportent des risques spécifiques, tels que le risque de liquidité, le risque de crédit, le risque de contrepartie, le risque légal, le risque de valorisation, le risque opérationnel et les risques liés aux actifs sous-jacents. L'utilisation de telles stratégies peut également induire un effet de levier, qui peut accroître l'effet des mouvements

du marché sur le Compartiment et engendrer un risque de pertes importantes.

Caractéristiques générales

Forme juridique	SICAV
Nationalité	Luxembourg
Date de création	29/11/06
Devise du fonds	USD
Devise du portefeuille	EUR
Valorisation	Quotidienne
Type de part	Capitalisation / Distribution
Code ISIN C / D	LU0276013082 / LU0645147413
Code Bloomberg C / D	AXUHYBA LX / AXUHYAE LX Equity
Droits d'entrée maximum	3%
Frais estimés courants	1.48%
Frais de gestion financière*	1.2%
Frais de gestion maximum	1.5%
AXA Funds Management SA (Luxembourg)	
Société de gestion	AXA Investment Managers Incorporated
(Sous) Délégation fin.	State Street Bank Luxembourg S.C.A
Délégation comptable	State Street Bank Luxembourg S.C.A
Dépositaire	State Street Bank Luxembourg S.C.A

*Le fonds peut encourir d'autres coûts, frais et dépenses administratives (cf. prospectus).

Souscriptions / Rachats

Les ordres de souscription, de conversion ou de rachat doivent être reçus par l'Agent de Registre et de Transfert tout Jour de Valorisation au plus tard à 15h00 (heure du Luxembourg). Ces ordres seront traités sur la base de la Valeur Liquidative calculée ce même Jour de Valorisation. Nous attirons l'attention des investisseurs sur la possibilité d'un délai de traitement supplémentaire dû à l'éventuelle participation d'intermédiaires tels que des Conseillers Financiers ou des distributeurs. La Valeur Liquidative de ce Compartiment est calculée quotidiennement.

Avertissements

Les performances sont calculées nettes de frais de gestion. Les performances sont annualisées sur une base de 365 jours. Les performances du fonds sont calculées dividendes réinvestis.

Les ratios de risque sont calculés à partir de performances brutes. Les ratings présentés sont arrêtés à la date d'édition du document et non pas à la date d'arrêt du portefeuille. Un changement de rating intervenu entre ces deux dates pourrait donc laisser à penser que les contraintes de rating du portefeuille ne sont pas respectées, alors même que les titres concernés ont pu être cédés dans l'intervalle. Pour toute question sur le sujet, merci de contacter votre contact commercial habituel.

Dans le cas où la devise de référence de l'investisseur est différente de la devise de référence du Fonds, les gains peuvent se voir augmentés ou

AXA WF US High Yield Bonds A (H) EUR

réduits en fonction des fluctuations du taux de change.

Le fonds cité est autorisé à la commercialisation au Luxembourg. Nous vous invitons à vérifier avec la société de gestion ou directement sur son site internet www.axa-im-international.com, la liste des pays de commercialisation du fonds.

Le traitement fiscal lié à la détention de parts de l'OPCVM dépend de la situation individuelle de chaque client et est susceptible d'être modifié ultérieurement. Nous vous conseillons de vous renseigner auprès d'un conseiller fiscal.

En fonction de la stratégie d'investissement de l'OPCVM ces données peuvent être différentes de celles mentionnées dans le prospectus. Elles ne constituent pas un engagement contractuel de la société de gestion, peuvent être subjectives, et sont susceptibles d'évoluer sans préavis dans les limites du prospectus.

Ce document est exclusivement conçu à des fins d'information. Il ne constitue ni un élément contractuel, ni un conseil en investissement. Du fait de leur simplification, les informations contenues dans ce document sont partielles. Elles peuvent être subjectives et sont susceptibles d'être modifiées sans préavis. Toutes ces données ont été établies sur la base d'informations comptables ou de marché. Les données comptables n'ont pas toutes été auditées par le Commissaire aux comptes. AXA IM et/ou ses affiliés peut recevoir ou payer une rémunération ou une rétrocession en relation avec l'OPCVM ou l'OPC ou le fonds d'investissement. La responsabilité d'AXA IM Paris ne saurait être engagée par une prise de décision sur la base de ces informations. Préalablement à toute souscription l'investisseur doit prendre connaissance du prospectus mis à disposition sur simple demande.

AXA Funds Management, Société anonyme au capital de 423.301,70 Euros, domiciliée au 49, Avenue J. F. Kennedy L-1855 Luxembourg est une société de gestion de droit Luxembourgeois agréée par la CSSF, enregistrée au registre du commerce sous la référence RC Luxembourg B 32 223RC.

AXA WORLD FUNDS domiciliée au 49 avenue J.F Kennedy L-1855 Luxembourg est une SICAV Luxembourgeoise UCITS IV agréée par la CSSF, enregistrée au registre du commerce sous la référence RC Luxembourg B-63. 116.

Pour vous informer

Info. fin. Bloomberg AXUHYBA LX

Les documents règlementaires sont disponibles sur simple demande auprès de

AXA Investment Managers Paris
Tour Majunga
6, Place de la Pyramide
92908 Paris - La Défense cedex – France
Société de gestion de portefeuille titulaire de l'agrément AMF numéro GP 92-08 en date du 7 avril 1992
Société Anonyme au capital de 1 384 380 euros
353 534 506 RCS Nanterre