



EDMOND  
DE ROTHSCHILD

# EDR FUND PREMIUM BRANDS A-EUR

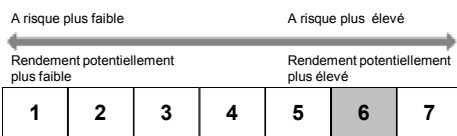
EDR FUND PREMIUM BRANDS A-EUR

SICAV ACTIONS MONDE - GESTION THÉMATIQUE

ACTIONS US ET INTERNATIONALES

ACTIF NET GLOBAL : 66,2 M.EUR

PAYS D'ENREGISTREMENT : AT BE CH DE ES FR GB IT LU NL



La définition de la catégorie de risque et de rendement est basée sur les données de performance historiques et/ou la limite de risque indiquée dans la politique d'investissement du Compartiment. Elle peut ne pas constituer une indication fiable du profil de risque futur du Compartiment.

La catégorie de risque et de rendement présentée peut évoluer dans le temps.

La catégorie 1 ne signifie pas un investissement sans risque.

Ce Compartiment est noté en catégorie 6, en ligne avec la nature des titres et les zones géographiques présentés dans la rubrique "objectifs et politique d'investissement" ainsi que la devise propre de la part.

## Informations sur le fonds

### Information générale

Date de création du compartiment : 08/10/2014

Horizon de placement recommandé : &gt; 5 ans

Domicile du fonds : Luxembourg

### Fonctionnement

Société de gestion : Edmond de Rothschild Asset Management (Luxembourg)

Société de gestion déléguée : Edmond de Rothschild Asset Management (France)

Valorisation : Quotidienne

Valorisateur : Edmond de Rothschild Asset Management (Luxembourg)

Décimalisé : Millième

Dépositaire : Edmond de Rothschild (Europe)

Investissement minimum initial : 1 Part

Conditions de Souscription &amp; Rachat :

Chaque jour avant 12h30 sur la valeur liquidative du jour (heure locale Luxembourg)

### Frais

Frais de gestion réels : 1,7%

Commissions de performance : oui

Droits d'entrée maximum : 3%

Droits de sortie maximum : non

## Informations par part

Valeur liquidative (EUR) : 196,17

Date de création de

la classe : 08/10/2014

Code ISIN : LU108294230

Code Bloomberg : EDRPRAE LX

Code Lipper : 68269232

Code Telekurs : 24742088

Affectation des résultats Capitalisation

Dernier coupon : -

## Gérants

Adeline SALAT-BAROUX, Nan ZHANG

## Risques

Les principaux risques de cet OPC sont les suivants :

- Risque actions
- Risque de change
- Risque de crédit
- Risque de gestion discrétionnaire
- Risque de liquidité
- Risque lié à la devise des parts libellées dans une devise autre que celle de l'OPC
- Risque sectoriel
- Risque de taux d'intérêt

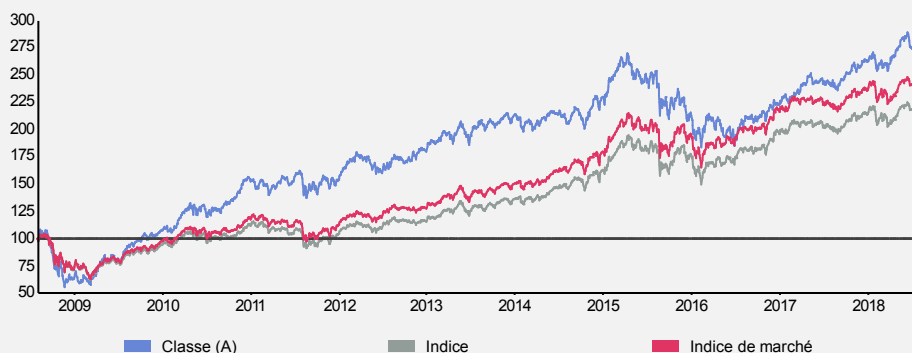
## INFORMATIONS SUR LA GESTION

### Orientation de gestion

L'objectif d'investissement du Compartiment vise à obtenir une performance supérieure à l'indice MSCI AC World par le biais d'une exposition aux marchés actions internationaux et d'une soigneuse sélection des actions, en particulier dans le secteur des produits de luxe ou des marques ayant une image internationale très forte.

## PERFORMANCES

### Evolution de la performance (Base 100)



Indicateur de référence (Indice) : MSCI AC World (NR) (EUR)

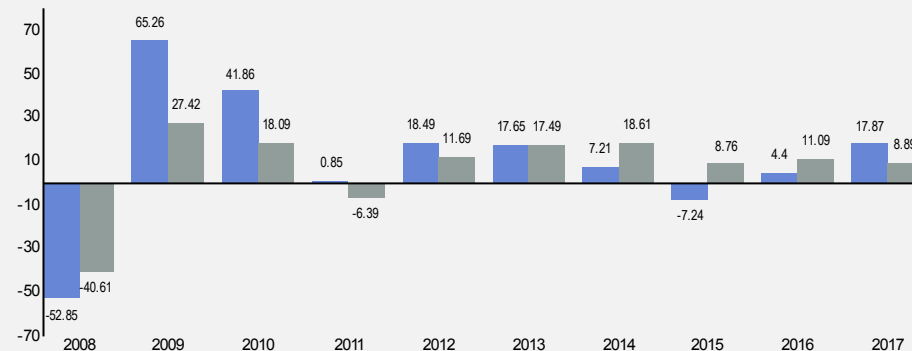
Indice de marché (Indice DNR) : MSCI AC World (NR) (EUR)

Indice : Indice dividendes nets non réinvestis chaîné avec le nouvel indice dividendes nets réinvestis prévu au prospectus - Indice DNR : Indice de marché dividendes nets réinvestis.

Les performances passées ne préjugent pas des performances futures. Elles ne sont pas constantes dans le temps. Les performances indiquées ne prennent pas en compte les coûts et commissions supportés lors de l'émission et du rachat des parts mais incluent les frais courants, les frais d'intermédiation ainsi que les éventuelles commissions de performance prélevées.

Pour votre information, suite à la modification de changement de nature juridique de cet OPC n'ayant aucun impact sur l'orientation du fonds et suite à la préservation de l'historique de performance, la date de création du fonds et/ou de la classe peuvent être postérieures à la date de début d'historique de performance.

### Performances annuelles civiles



### Performances glissantes

	Cumulées						Annualisées
	1 mois	YTD	1 an	3 ans	5 ans	10 ans	Depuis création
Classe (A)	1,73	6,85	16,57	11,97	38,34	180,02	6,49
Indice	2,80	5,27	11,81	22,11	74,93	124,45	5,58
Indice de marché	2,80	5,27	11,81	22,11	74,93	147,78	6,71

## Statistiques (Périodes glissantes)

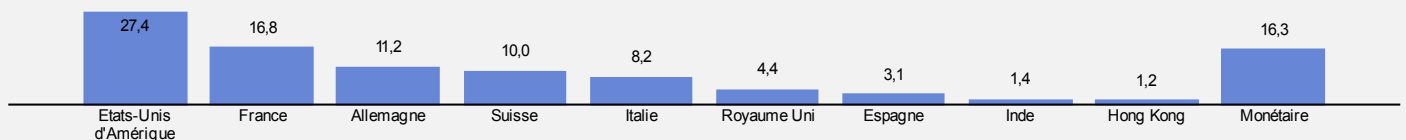
	52 semaines (en pas hebdo.)		3 ans (perf. mens.)		5 ans (perf. mens.)	
	Classe	Indice	Classe	Indice	Classe	Indice
Volatilité	9,77	11,44	12,55	11,07	11,89	9,97
Ratio de Sharpe	1,63	1,01	0,33	0,65	0,58	1,20
Alpha	0,13		-0,15		-0,29	
Bêta	0,72		0,87		0,91	
Coefficient de corrélation	0,85		0,77		0,76	
Ratio d'information	0,71		-0,38		-0,67	
R2	0,72		0,59		0,58	
Tracking Error	6,15		8,00		7,64	

## Analyse de la performance

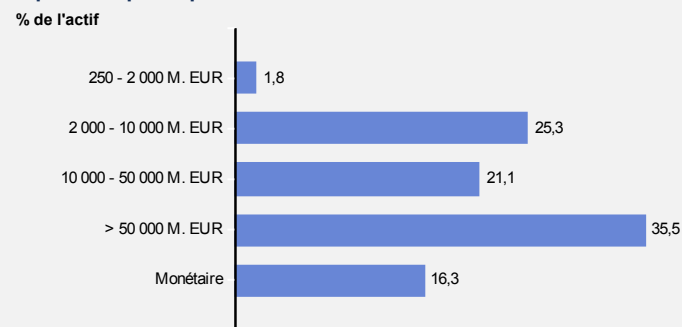
	Depuis le 13/11/2007 (perf. mens.)
% de performances positives	55.81
Rendement minimum	-27.76
Rendement maximum	23.64
Délai de recouvrement	148 jour(s)

## ANALYSE DU PORTEFEUILLE

### Répartition par pays % de l'actif



### Répartition par capitalisation boursière



### Principales Positions

10 Principales lignes (Nombre total de lignes : 37)

	Pays	Expo (%AN)
LVMH MOET HENNESSY LOUIS	France	4,3
NESTLE SA	Suisse	3,7
KERING	France	3,5
ALLERGAN PLC	Etats-Unis d'Amérique	3,5
DIAGEO PLC	Royaume Uni	3,3
BMW	Allemagne	3,1
MELIA HOTELS INTERNATIONAL	Espagne	3,1
POLO RALPH LAUREN CORP	Etats-Unis d'Amérique	3,1
LUXOTTICA GROUP SPA	Italie	2,9
VOLKSWAGEN AG	Allemagne	2,7
<b>Total</b>		<b>33,1</b>

### Données financières (moyennes pondérées)

PER 2018	PER 2019	Var. EPS 2018/2019	PCF 2018	PBV 2018	Rend. 2018
20,0	18,6	10,9	15,8	3,6	2,0

### Principaux mouvements du mois

#### Nouvelles positions

Pas de nouvelle position

#### Positions renforcées

CIE FINANCIERE RICHEMONT  
MELIA HOTELS INTERNATIONA  
ADIDAS AG  
MONDELEZ INTERNATIONAL IN  
BREMBO SPA

#### Positions soldées

MACY'S INC

#### Positions allégées

LUXOTTICA GROUP SPA  
POLO RALPH LAUREN CORP  
VF CORP  
NIKE INC  
DIAGEO PLC

## CONTRIBUTION À LA PERFORMANCE

### 5 Meilleures contributions positives en absolu

(du 29/06/2018 au 31/07/2018)

	Poids moyen (%)	Contribution (%)
ALLERGAN PLC	3.34	0.33
POLO RALPH LAUREN CORP	3.31	0.24
LVMH MOET HENNESSY LOUIS VUITTON	4.25	0.20
BMW	3.05	0.19
DAIMLER AG	2.68	0.19

### 5 Moins bonnes contributions négatives en absolu

(du 29/06/2018 au 31/07/2018)

	Poids moyen (%)	Contribution (%)
KERING	3.78	-0.21
LAS VEGAS SANDS CORP	2.77	-0.17
POLARIS INDUSTRIES INC	1.03	-0.14
TATA MOTORS LTD	1.47	-0.11
SWATCH GROUP AG/THE	1.57	-0.09

Sources de données : Edmond de Rothschild Asset Management - Données comptables - Fournisseurs de données externes



contact-am@edr.com



http://funds.edram.com

## AVERTISSEMENTS DU PRODUIT

Le présent document est émis par EDMOND DE ROTHSCHILD ASSET MANAGEMENT (FRANCE) au 31/07/2018

47, rue du Faubourg Saint-Honoré

75401 Paris Cedex 08

Société anonyme à Directoire et Conseil de Surveillance au capital de 11.033.769 euros

Numéro d'agrément AMF GP 04000015

332.652.536 R.C.S. Paris

<http://www.edram.fr>

EdR Fund Premium Brands est un compartiment de la SICAV de droit luxembourgeois agréée par la CSSF et autorisé à la commercialisation en Autriche, Belgique, Suisse, Allemagne, Espagne, France, Royaume Uni, Italie, Luxembourg ou Pays-Bas

Ce document est non contractuel et exclusivement conçu à des fins d'information. Reproduction ou utilisation de son contenu strictement interdite sans l'autorisation du Groupe Edmond de Rothschild.

Les informations figurant dans ce document ne sauraient être assimilées à une offre ou une sollicitation de transaction dans une juridiction dans laquelle ladite offre ou sollicitation serait illégale ou dans laquelle la personne à l'origine de cette offre ou sollicitation n'est pas autorisée à agir. Ce document ne constitue pas et ne doit pas être interprété comme un conseil en investissement, un conseil fiscal ou juridique, ou une recommandation d'acheter, de vendre ou de continuer à détenir un investissement.

EdRAM ne saurait être tenu responsable d'une décision d'investissement ou de désinvestissement prise sur la base de ces informations.

Les OPC présentés peuvent ne pas être autorisés à la commercialisation dans votre pays de résidence. En cas de doute sur votre capacité à souscrire dans un OPC, nous vous invitons à vous rapprocher de votre conseiller habituel.

Ce document n'est pas destiné aux citoyens ou résidents des Etats-Unis d'Amérique ou à des « U.S. Persons » tel que ce terme est défini dans le « Regulation S » de la loi américaine de 1933 sur les valeurs mobilières. Aucun produit d'investissement présenté ici n'est autorisé à la vente aux termes de la loi de 1933 sur les valeurs mobilières ou de toute autre réglementation applicable aux Etats-Unis. Dès lors, aucun produit d'investissement ne peut être proposé ou vendu directement ou indirectement aux Etats-Unis d'Amérique à des résidents et citoyens des Etats-Unis d'Amérique et à des « U.S. Persons ».

Tout investissement comporte des risques spécifiques. Il est recommandé à l'investisseur de s'assurer de l'adéquation de tout investissement à sa situation personnelle en ayant recours le cas échéant à des conseils indépendants. De plus, il devra prendre connaissance du document d'information clé pour l'investisseur (DICI/KIID) et/ou tout autre document requis par la réglementation locale remis avant toute souscription et disponible sur le site [www.edmond-de-rothschild.com](http://www.edmond-de-rothschild.com) "Fund Center" ou gratuitement sur simple demande.

Le traitement fiscal dépend de la situation individuelle de chaque client et est susceptible d'être modifié ultérieurement.

«Edmond de Rothschild Asset Management» ou «EdRAM» est le nom commercial des entités de gestion d'actifs du Groupe Edmond de Rothschild.

La description détaillée des clauses des souscripteurs cibles et des risques propres à OPC se trouve dans le prospectus complet ou dans le prospectus partiel pour les compartiments autorisés à la distribution en Suisse de cet OPC. Le statut, le prospectus complet, le prospectus partiel pour les compartiments autorisés à la distribution en Suisse, le document d'informations-clés pour l'investisseur (le cas échéant) ainsi que les rapports annuels, semestriels et trimestriels sont disponibles sur demande auprès de Edmond de Rothschild Asset Management (France), ses distributeurs et/ou **représentations et/ou des correspondants dont la liste est disponible sur le site internet suivant (<http://funds.edram.com>)**, afin que l'investisseur puisse analyser son risque et forger sa propre opinion indépendamment de toute entité du Groupe Edmond de Rothschild, en s'entourant, au besoin de l'avis de tous les conseils spécialisés dans ces questions pour s'assurer notamment de l'adéquation de cet investissement à sa situation financière, à son expérience et à ses objectifs d'investissement.

Les informations contenues dans ce document concernant cet OPC ne sont pas censées remplacer les informations du prospectus complet, ou du prospectus partiel si le comportement cité est autorisé à la distribution en Suisse, ni des rapports semestriels et annuels. L'investisseur est tenu d'en prendre connaissance avant toute décision d'investissement.

Suisse (Service de paiement)

: Edmond de Rothschild (Suisse) S.A.

18, rue de Hesse

1204 Genève

Suisse

Suisse (Représentant légal)

: Edmond de Rothschild Asset Management (Suisse) S.A.

8, rue de l'Arquebuse

1204 Genève

Suisse

Source - Morningstar, Inc. Tous droits réservés. Les informations contenues dans les présentes: (1) appartiennent à Morningstar et/ou ses fournisseurs d'informations; (2) ne peuvent être ni reproduites, ni redistribuées; (3) sont présentées sans garantie d'exactitude, d'exhaustivité ou d'actualité. Ni Morningstar ni ses fournisseurs d'informations ne pourront être tenus pour responsables de tout dommage ou perte résultant de l'utilisation de ces données. Les performances passées ne garantissent pas les résultats futurs.

## GLOSSAIRE

La VOLATILITE d'un titre se traduit par l'écart des performances à leur moyenne et permet donc d'apprécier la régularité avec laquelle ces performances ont été obtenues. Elle constitue une mesure du risque. Si elle est nulle, cela veut dire que les performances unitaires sont identiques. Plus elle est forte, plus les performances unitaires sont différentes les unes des autres.

La TRACKING ERROR représente la volatilité de la performance relative du produit par rapport à son indicateur de référence. Elle se traduit par l'écart des performances relatives à leur moyenne et permet donc d'apprécier la régularité des performances relatives à leur indice. Plus la Tracking Error est faible, plus les performances du produit et la prise de risque sont proches de celles de l'indicateur de référence.

L'ALPHA est égal à la performance moyenne du produit, c'est à dire la valeur ajoutée du gérant après avoir retranché l'influence du marché que le gestionnaire ne contrôle pas. Ce calcul est exprimé en pourcentage.

Le RATIO DE SHARPE se traduit par la surperformance du produit par rapport à un taux sans risque (ici l'EONIA), ajustée par la volatilité du produit.

Les autres définitions et méthodologies sont disponibles dans notre fund center à l'adresse [www.edmond-de-rothschild.com](http://www.edmond-de-rothschild.com) onglet "Fonds"