

B de capitalisation CHF | Données au 30.11.2019

### Objectifs et politique d'investissement du fonds

Le fonds vise à dégager une croissance du capital en investissant dans des titres de sociétés suisses.

Le fonds investit au moins les deux tiers de son actif dans une gamme concentrée de sociétés suisses. De manière générale, cette concentration signifie la détention de moins de 50 sociétés en portefeuille. Le fonds bénéficie d'un biais en faveur des sociétés de petite et moyenne capitalisations, car le gestionnaire les estime généralement moins couvertes en termes de recherche et donc sous-évaluées. Les PME sont des sociétés sélectionnées qui, au moment de l'achat, font partie de la tranche inférieure de 80 % du marché suisse en termes de capitalisation boursière. Le gestionnaire adopte une approche de gestion active et met largement l'accent sur le maintien d'une relation très étroite avec les dirigeants des sociétés. La recherche fondamentale constitue le cœur de notre approche. Les analystes acquièrent ainsi une vision approfondie de l'équipe dirigeante et de l'approche de marché des sociétés suisses. Le fonds est géré en référence à des facteurs environnementaux, sociaux et de gouvernance importants. Ce qui signifie que des questions comme le changement climatique, la performance environnementale, les normes de travail ou la composition du conseil pouvant influencer la valeur d'une société doivent être prises en considération dans l'évaluation des sociétés. Le fonds peut utiliser des produits dérivés afin de générer des plus-values, de réduire les risques ou à des fins de gestion plus efficace. Le fonds peut également détenir des liquidités.

**Les risques associés à ce fonds figurent au verso et doivent être soigneusement étudiés avant de réaliser un quelconque investissement.**

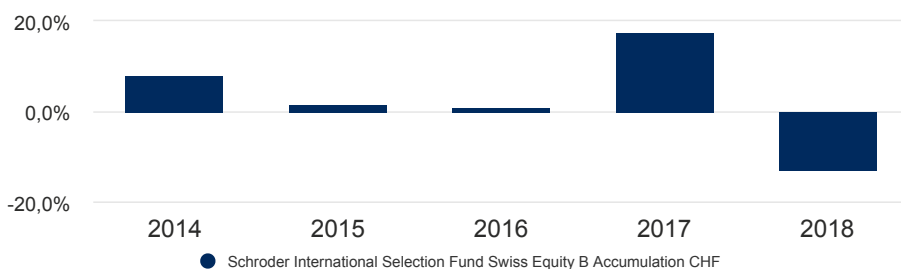
### Performance des catégories de parts

Performance cumulée	1 mois	3 mois	Depuis le début de l'année	1 an	3 ans	5 ans	10 ans
Catégorie de parts (net)	3,4	6,9	23,2	15,3	30,7	29,6	94,0

Performance annuelle	Nov 14 - Nov 15	Nov 15 - Nov 16	Nov 16 - Nov 17	Nov 17 - Nov 18	Nov 18 - Nov 19
Catégorie de parts (net)	2,6	-3,3	20,3	-5,9	15,3

Performance calendaire	2014	2015	2016	2017	2018
Catégorie de parts (net)	8,0	1,8	0,9	17,6	-12,8

### Performance sur 5 ans (%)



**Les performances passées ne sont pas un indicateur fiable des performances futures. Les cours des actions ainsi que le revenu qui en découle peuvent évoluer à la baisse comme à la hausse et les investisseurs peuvent ne pas récupérer le montant qu'ils ont investi.**

Source : Morningstar, cours acheteur à cours acheteur, revenu net réinvesti, net de frais.

### Caractéristiques du fonds

Gérants	Daniel Lenz
Gère(nt) le fonds depuis le	01.01.2008
Société de gestion	Schroder Investment Management (Europe) S.A.
Domiciliation	Luxembourg
Date de lancement du fonds	18.12.1995
Date de lancement de la catégorie de parts	17.01.2000
Devise de référence du fonds	CHF
Devise de la catégorie de parts	CHF
Taille du fonds (en millions)	CHF 219,84
Nombre de positions VL	46
Fréquence de négociation	Quotidien
Fréquence de distribution	Pas de distribution

### Commissions et frais

Frais courants	2,20%
----------------	-------

### Informations de souscription

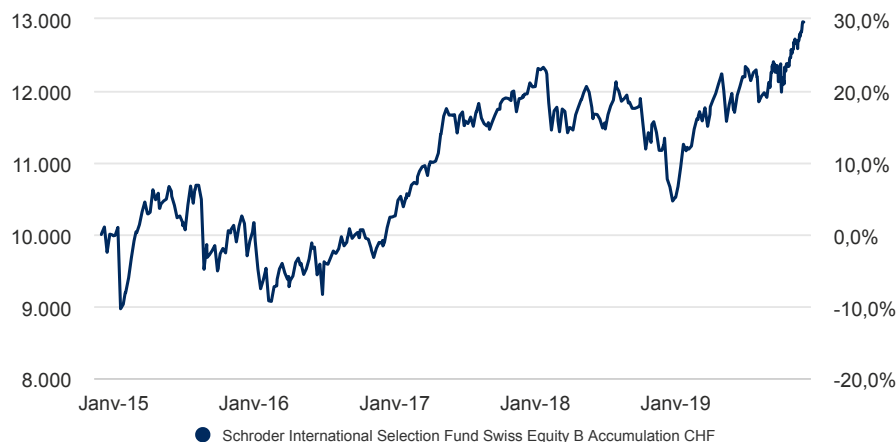
Montant minimum de souscription initiale	EUR 1.000 ; USD 1.000 ou l'équivalent proche dans une autre devise librement convertible.
------------------------------------------	-------------------------------------------------------------------------------------------

### Codes

ISIN	LU0106244360
Bloomberg	SCHSWBA LX
SEDOL	5795668
Reuters	LU0106244360.LUF

B de capitalisation CHF | Données au 30.11.2019

### Rendement sur 5 ans de CHF 10.000



**Les performances passées ne préjugent pas des résultats futurs et pourraient ne pas se répéter.**

**La valeur des investissements et le revenu qu'ils peuvent générer peut évoluer à la hausse comme à la baisse et il est possible que les investisseurs ne récupèrent pas les montants initialement investis. Les taux de change peuvent faire évoluer la valeur des éventuels investissements étrangers à la hausse comme à la baisse.**

Le graphique a une vocation purement informative et ne reflète pas un quelconque retour sur investissement réel.

Les rendements sont calculés « bid to bid » (ce qui signifie que la performance n'intègre pas l'effet des frais initiaux), bénéfice net réinvesti, après déduction des frais.

### Considérations en matière de risque

**Risque de contrepartie** : la contrepartie d'un instrument dérivé ou d'un autre accord contractuel ou produit financier synthétique peut se trouver dans l'incapacité d'honorer ses engagements envers le fonds, créant potentiellement une perte partielle ou totale pour le fonds.

**Risque de change** : le fonds peut être exposé à différentes devises. Les variations des taux de change peuvent entraîner des pertes.

**Risque lié aux instruments dérivés** : un instrument dérivé peut ne pas se comporter comme prévu et entraîner des pertes plus importantes que le coût de l'instrument dérivé.


**Risque lié aux actions** : les cours des actions fluctuent sur une base journalière, en fonction de plusieurs facteurs, dont notamment des informations d'ordre général, économique, sectoriel ou relatives à la société.

**Risque lié à l'effet de levier** : le fonds utilise des instruments dérivés à des fins d'effet de levier, ce qui le rend plus sensible à certaines fluctuations de marché ou de taux d'intérêt et peut entraîner une volatilité supérieure à la moyenne et un risque de perte.

**Risque de liquidité** : dans des conditions de marché difficiles, le fonds peut être dans l'incapacité de vendre un titre à sa vraie valeur ou de le vendre tout simplement. Ceci pourrait peser sur la performance et obliger le fonds à différer ou suspendre les rachats de ses actions.

**Risque opérationnel** : des défaillances au niveau des prestataires de services peuvent entraîner des perturbations dans les transactions des fonds, voire des pertes.

### Notations et accréditation



Pour en savoir plus, veuillez vous reporter à la section Informations importantes. Les éléments précédents sont des notations externes ainsi que l'accréditation ESG interne.

### Indicateur synthétique de risque et de rendement (ISRR)

**À RISQUE PLUS FAIBLE** Performance généralement plus faible

**À RISQUE PLUS ÉLEVÉ** Performance généralement plus élevée



La catégorie de risque a été déterminée en fonction de données de performance historiques, et peut ne pas être une indication fiable du futur profil de risque du fonds. La catégorie de risque du fonds n'est pas fixe et peut changer au fil du temps. Si un fonds est situé dans la catégorie la plus basse, cela ne signifie pas pour autant que ses placements sont exempts de tout risque. Le fonds est situé dans cette catégorie, car il peut encourir des risques plus importants dans l'espoir de dégager des rendements plus élevés, et son prix peut augmenter à la hausse ou à la baisse en conséquence.

### Indicateurs de risque et ratios financiers

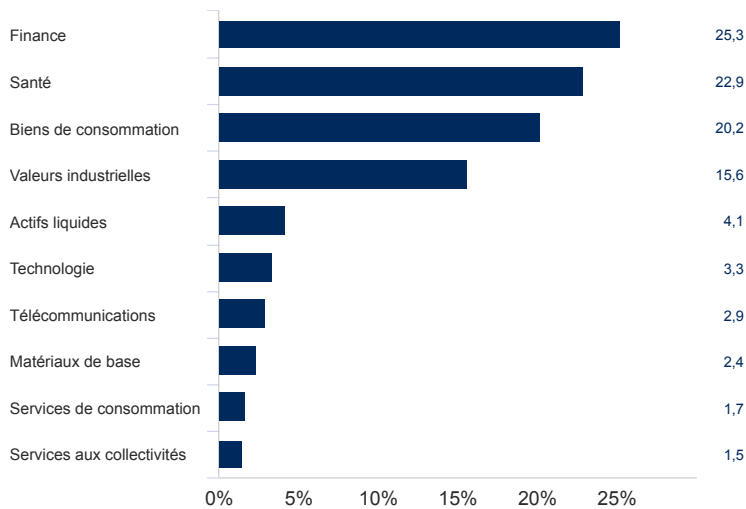
	Fonds
<b>Volatilité annualisée (%) (3 ans)</b>	9,8
<b>Ratio de Sharpe (3 ans)</b>	1,0
<b>Rendement du dividende %</b>	2,9
<b>Cours/valeur comptable</b>	2,3
<b>Cours/bénéfices</b>	21,6

Source: Morningstar. Les ratios ci-dessus sont basés sur des données de performance établies sur la base des cours acheteurs à cours acheteurs. Ces ratios financiers font référence à la moyenne des actions détenues respectivement dans le portefeuille du fonds et dans son indice (si mentionné).

B de capitalisation CHF | Données au 30.11.2019

### Allocation d'actifs

#### Secteur (%)



● Fonds

#### 10 principales positions (%)

	Libellé de la position	%
1	Novartis AG	10,0
2	Roche Holding AG	9,9
3	Nestle SA	9,6
4	Zurich Insurance Group AG	4,9
5	Swiss Life Holding AG	4,0
6	Logitech International SA	3,3
7	Cie Financiere Richemont SA	3,2
8	UBS Group AG	3,1
9	Swatch Group AG/The	2,7
10	Swisscom AG	2,5

Source: Schroders. Les principales participations et l'allocation d'actifs s'entendent au niveau du fonds.

#### Catégories de parts disponibles

	B de capitalisation CHF	B distribution CHF
<b>Fréquence de distribution</b>	Pas de distribution	Annuel
<b>ISIN</b>	LU0106244360	LU0063575988
<b>Bloomberg</b>	SCHSWBA LX	SCHSWBI LX
<b>SEDOL</b>	5795668	5358146

#### Coordonnées

Schroder Investment Management (Europe) S.A.  
 5, rue Höhenhof  
 Sennigerberg  
 Luxembourg  
 L-1736  
 Tel: +352 341 342 202  
 Fax: +352 341 342 342

Pour votre sécurité, les communications peuvent être enregistrées et surveillées.

B de capitalisation CHF | Données au 30.11.2019

### Informations importantes

Schroder International Selection Fund (la "Société") est une Société d'Investissement à Capital Variable (SICAV) de droit luxembourgeois et est coordonnée au regard de la réglementation européenne. La Société et certains de ses compartiments ont obtenu l'autorisation de commercialisation en France de l'Autorité des Marchés Financiers. Ce document ne constitue en aucun cas une offre contractuelle ni une offre ou une sollicitation en vue de la souscription des actions de la Société. Aucune information ou affirmation contenue dans ce document ne doit être considérée comme une recommandation. Les souscriptions des actions de la Société ne peuvent être effectuées que sur la base du document d'informations clés pour l'investisseur et du prospectus en vigueur, accompagné du dernier rapport annuel audité (ainsi que de tout rapport semestriel non-audité si celui-ci a été publié ultérieurement). Des exemplaires de ces documents peuvent être obtenus gratuitement auprès de Schroder Investment Management (Europe) S.A. ou du correspondant centralisateur de la Société en France, Société Générale, 29 boulevard Hausmann, F-75009. Ce document contient les points de vue et opinions de Schroders, qui sont susceptibles d'évoluer. Schroders est responsable du traitement de vos données personnelles. Pour obtenir des informations sur la façon dont Schroders pourrait traiter vos données personnelles, veuillez consulter notre Politique de confidentialité disponible à l'adresse suivante : [www.schroders.com/en/privacy-policy](http://www.schroders.com/en/privacy-policy) ou sur demande au cas où vous n'auriez pas accès à cette page Web. Les données de parties tierces sont la propriété du fournisseur de données ou celui-ci y est autorisé sous licence, et ne peuvent être reproduites ou extraites et utilisées à aucune autre fin sans l'autorisation du fournisseur de données. Ces données sont fournies sans aucune garantie de quelque nature que ce soit. Le fournisseur des données et l'émetteur du document ne peuvent aucunement être tenus responsables par rapport aux données de parties tierces. Le prospectus et/ou [www.schroders.com](http://www.schroders.com) contiennent les avertissements supplémentaires applicables aux données des parties tierces

\* Notation Morningstar : © Morningstar 2019. Tous droits réservés. Les informations fournies ici : (1) sont la propriété de Morningstar et/ou de ses fournisseurs de contenu ; (2) ne peuvent être ni copiées ni distribuées ; et (3) aucune garantie ne peut être fournie quant à leur exactitude, leur intégralité ou leur actualité. Ni Morningstar ni ses fournisseurs de contenu ne peuvent être tenus responsables des dommages ou pertes découlant de l'usage des présentes informations. Les performances passées ne préjugent pas des résultats futurs.

#### \*\* Accréditation ESG interne

Notre accréditation ESG Schroders vise à indiquer aux investisseurs la manière dont les facteurs environnementaux, sociaux et de gouvernance (ESG) sont pris en compte dans notre gamme de produits. Ce fonds s'est vu octroyer une accréditation Integrated. Les facteurs ESG font partie du processus d'investissement et peuvent être clairement mis en évidence. L'engagement et le vote sont encouragés.