

หนังสือชี้ชวนสรุปข้อมูลสำคัญ

29 มีนาคม 2562



บริษัทหลักทรัพย์จัดการ
กองทุน ทหารไทย จำกัด
การเข้าร่วมการต่อต้านทุจริต
: ได้รับการรับรอง CAC

กองทุนเปิดทหารไทย โกลบอล เรียด รีเทิร์น

TMBGRR

กองทุนกองทุนรวมผสม

กองทุนรวมที่เน้นลงทุนแบบมีความเสี่ยงต่างประเทศ



คุณกำลังจะลงทุนอะไร



กองทุนรวมนี้เหมาะกับใคร



คุณต้องระวังอะไรเป็นพิเศษ



สัดส่วนของประเภททรัพย์สินที่ลงทุน



ค่าธรรมเนียม



ผลการดำเนินงาน



ข้อมูลอื่นๆ

การลงทุนในกองทุนรวมไม่ใช่การฝากเงิน



คุณกำลังจะลงทุนอะไร

1.1 นโยบายการลงทุน

1. ทรัพย์สินที่กองทุนรวมลงทุน

กองทุนเปิดทหารไทย โกลบอล เรียล รีเทิร์น เน้นลงทุนในหน่วยลงทุนของกองทุนรวมต่างประเทศเพียงกองเดียว (Master Fund) คือ กองทุน GMO Global Real Return (UCITS) Fund ในหน่วยลงทุนชนิด (Class) Class A USD ในอัตราส่วนโดยเฉลี่ยในรอบปีบัญชีไม่น้อยกว่าร้อยละ 80 ของมูลค่าทรัพย์สินสุทธิของกองทุน

2. นโยบายการลงทุนของกองทุนต่างประเทศ

กองทุน GMO Global Real Return (UCITS) Fund มีวัตถุประสงค์ในการลงทุนเพื่อสร้างผลตอบแทนในระยะยาวให้สูงกว่าอัตราเงินเฟ้อเฉลี่ยของประเทศอุตสาหกรรมชั้นนำ 7 ประเทศ (OECD G7) ประกอบด้วยประเทศแคนาดา, ฝรั่งเศส, เยอรมัน, อิตาลี, ญี่ปุ่น, สหราชอาณาจักรและสหรัฐอเมริกา โดยการลงทุนในหลักทรัพย์ที่หลากหลายทั่วโลกทั้งตราสารทุน, ตราสารหนี้, ตราสารตลาดเงิน, อัตราแลกเปลี่ยน, ตราสารที่เกี่ยวข้องกับดัชนีอ้างอิงสินค้าโภคภัณฑ์, REITs และตราสารอนุพันธ์

ผู้ถือหน่วยลงทุนสามารถศึกษาข้อมูลของกองทุนหลักเพิ่มเติมได้ที่ www.gmo.com

1.2 กลยุทธ์ในการบริหารจัดการลงทุน

1. กองทุนเปิดทหารไทย โกลบอล เรียล รีเทิร์น มุ่งหวังให้ผลการดำเนินงานเคลื่อนไหวตามกองทุนหลัก (passive management)

2. กองทุน GMO Global Real Return (UCITS) Fund (กองทุนหลัก) มีกลยุทธ์ในการบริหารแบบเชิงรุก (Active)



กองทุนรวมนี้นี้เหมาะกับใคร

1. ผู้ลงทุน ที่ต้องการกระจายความเสี่ยงในการลงทุนไปยังต่างประเทศ และยอมรับความเสี่ยงของการลงทุนในหลักทรัพย์หรือทรัพย์สินที่เป็นตราสารที่มีหลาย Asset Class ในต่างประเทศ (Foreign Investment Fund) โดยคาดหวังผลตอบแทนในระดับที่ใกล้เคียงกับผลตอบแทนของกองทุน GMO Global Real Return (UCITS) Fund
2. ผู้ลงทุนในกองทุนนี้ ควรต้องมีประสบการณ์ มีความเข้าใจ และพร้อมรับความเสี่ยงของการลงทุนประเภทตราสารอนุพันธ์ (derivatives) เพื่อสร้างกลยุทธ์การลงทุนทางเลือก (Alternative Investment) ซึ่งมีลักษณะเป็นกลยุทธ์การลงทุนของ Hedge Fund รวมถึงการลงทุนใน derivatives ที่มีความซับซ้อน (exotic derivatives) ได้เป็นอย่างดี

กองทุนรวมนี้นี้ไม่เหมาะกับใคร

กองทุนนี้ ไม่เหมาะสมกับผู้ที่ไม่มีความรู้หรือผู้ที่ไม่มีความชำนาญในการลงทุนในกลยุทธ์การลงทุนแบบ Hedge Fund และ การลงทุนใน derivatives ที่มีความซับซ้อน (exotic derivatives)



ทำอย่างไรหากยังไม่เข้าใจนโยบาย และความเสี่ยงของกองทุนนี้

- อ่านหนังสือชี้ชวนฉบับเต็ม หรือสอบถามผู้สนับสนุนการขายและบริษัทจัดการ

อย่าลงทุนหากไม่เข้าใจลักษณะและความเสี่ยงของกองทุนรวมนี้ดีพอ



คุณต้องระวังอะไรเป็นพิเศษ

คำเตือนที่สำคัญ

1. การลงทุนของกองทุนเปิดทหารไทย โกลบอล เรียล รีเทิร์น ในหน่วยลงทุนของกองทุน GMO Global Real Return (UCITS) Fund (กองหลัก) จะในรูปเงินสกุลดอลลาร์สหรัฐฯ โดยกองทุนเปิดทหารไทย โกลบอล เรียล รีเทิร์น อาจจะทำสัญญาซื้อขายล่วงหน้า (Derivatives) โดยมีวัตถุประสงค์เพื่อป้องกันความเสี่ยงในอัตราแลกเปลี่ยนเงินตราต่างประเทศตามดุลยพินิจของผู้จัดการกองทุน ทั้งนี้ เนื่องจากกองทุนไม่ได้ป้องกันความเสี่ยงอัตราแลกเปลี่ยนทั้งจำนวนผู้ลงทุนอาจจะขาดทุนหรือได้รับกำไรจากอัตราแลกเปลี่ยน/หรือได้รับเงินคืนต่ำกว่าเงินลงทุนเริ่มแรกได้
2. กองทุนหลักที่กองทุนเปิดทหารไทย โกลบอล เรียล รีเทิร์น เข้าไปลงทุนมีการลงทุนในสัญญาซื้อขายล่วงหน้า (derivatives) ที่มีความซับซ้อน ทั้งเพื่อการ Hedging และ EPM ทั้งนี้ กองทุนควบคุมความเสี่ยงจากการลงทุนในตราสารอนุพันธ์โดยวิธี value-at-risk (“VaR”) แบบ Absolute Var approach โดยกำหนดไว้ที่ระดับไม่เกินร้อยละ 20 ของมูลค่าทรัพย์สินสุทธิ (Global exposure limit) ภายในช่วงระยะเวลา 20 วันทำการ ซึ่งเป็นไปตามหลักเกณฑ์ global exposure limit ของสำนักงาน (อย่างไรก็ตามมิได้หมายความว่ากองทุนจะไม่มีโอกาสการขาดทุนเกินร้อยละ 20 ของมูลค่าทรัพย์สินสุทธิ) กองทุนจึงมีความเสี่ยงมากกว่ากองทุนรวมอื่นจึงเหมาะสมกับผู้ลงทุนที่ต้องการผลตอบแทนสูงและสามารถรับความเสี่ยงได้สูงกว่าผู้ลงทุนทั่วไป ผู้ลงทุนจึงควรลงทุนในกองทุนรวมเมื่อมีความเข้าใจในความเสี่ยงของสัญญาซื้อขายล่วงหน้าและผู้ลงทุนควรพิจารณาความเหมาะสมของการลงทุน โดยคำนึงถึงประสบการณ์การลงทุนวัตถุประสงค์การลงทุน และฐานะการเงินของผู้ลงทุนเอง
3. กองทุนเปิดทหารไทย โกลบอล เรียล รีเทิร์น อาจได้รับผลกระทบทั้งด้านบวกและด้านลบจากความผันผวนของสกุลเงินต่างประเทศอื่นๆ นอกเหนือจากสกุลดอลลาร์สหรัฐ เนื่องจาก

กองทุน GMO Global Real Return (UCITS) Fund(กองหลัก) มีการลงทุนในทรัพย์สินสกุลเงินต่างประเทศที่หลากหลาย

4.บริษัทจัดการมีวัตถุประสงค์ที่จะไม่เสนอขายหน่วยลงทุนของกองทุน กับหรือเพื่อประโยชน์กับ

1) พลเมืองสหรัฐอเมริกา หรือผู้มีถิ่นฐานอยู่ในประเทศสหรัฐอเมริกา (ซึ่งรวมถึงดินแดนของประเทศสหรัฐอเมริกาหรือที่ประเทศสหรัฐอเมริกาคบครอง) รวมถึงผู้ที่มีหนังสือเดินทางของประเทศสหรัฐอเมริกาหรือผู้ถือ Green Card ที่ออกประเทศสหรัฐอเมริกา

2) นิติบุคคล รวมถึงบริษัท หรือห้างหุ้นส่วน เป็นต้น ซึ่งจัดตั้งขึ้นภายใต้กฎหมายของประเทศสหรัฐอเมริกา รวมถึงสาขาของนิติบุคคลดังกล่าว

3)หน่วยงานของรัฐบาลสหรัฐอเมริกาทั้งในและนอกประเทศสหรัฐอเมริกา

4) ผู้ลงทุนซึ่งติดต่อหรือรับข้อมูล หรือส่งคำสั่งเกี่ยวกับหน่วยลงทุนของบริษัทจัดการ หรือชำระ/รับชำระเงินเกี่ยวกับหน่วยลงทุนดังกล่าวในประเทศสหรัฐอเมริกา ทั้งนี้ รวมถึงผู้ลงทุนที่ใช้ตัวแทนหรือผู้จัดการที่ตั้งอยู่ในประเทศสหรัฐอเมริกาในการดำเนินการดังกล่าว

5) กองทรัพย์สินของบุคคลและนิติบุคคลดังกล่าวตามข้อ 1 - 4

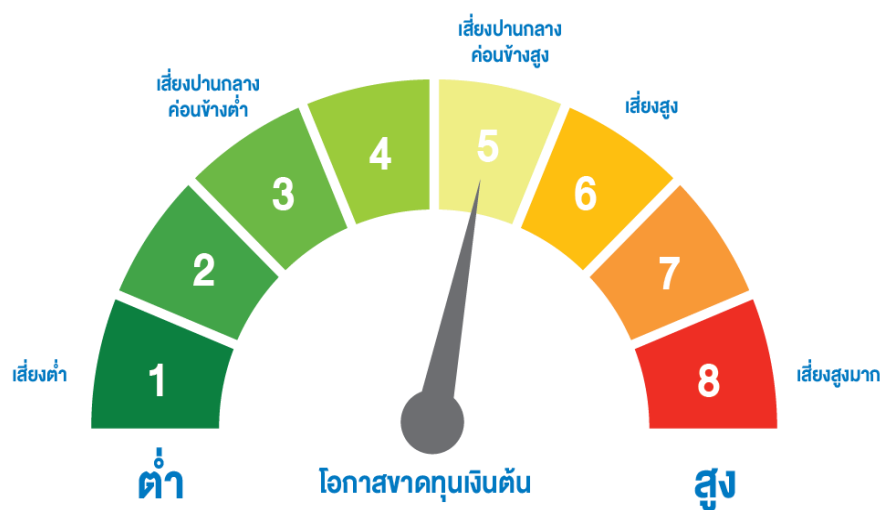
บริษัทจัดการจึงขอสงวนสิทธิที่จะปฏิเสธหรือระงับการสั่งซื้อ การจัดสรร และ/หรือการโอนหน่วยลงทุน ไม่ว่าจะทางตรงหรือทางอ้อม สำหรับผู้ลงทุนที่มีลักษณะดังกล่าวข้างต้น

5.ในกรณีที่บริษัทจัดการมีพันธะสัญญาหรือข้อตกลงกับรัฐต่างประเทศหรือหน่วยงานของรัฐต่างประเทศหรือมีความจำเป็นต้องปฏิบัติตามกฎหมายของรัฐต่างประเทศไม่ว่าที่เกิดขึ้นแล้วในขณะนี้ หรือจะเกิดขึ้นในอนาคต เช่น ดำเนินการตาม Foreign Account Tax Compliance Act (FATCA) ของประเทศสหรัฐอเมริกา เป็นต้น ผู้ถือหน่วยลงทุนได้รับทราบและตกลงยินยอมให้สิทธิแก่บริษัทจัดการที่จะปฏิบัติการและดำเนินการต่างๆ เพื่อให้เป็นไปตามพันธสัญญาหรือข้อตกลง หรือกฎหมายของรัฐต่างประเทศนั้น ซึ่งรวมถึงการเปิดเผยข้อมูลต่างๆ

ของผู้ถือหน่วยลงทุน การหักภาษี ณ ที่จ่ายจากเงินได้ของผู้ถือหน่วยลงทุน ตลอดจนการขอ
คำยินยอมข้อมูล และเอกสารเพิ่มเติมจากผู้ถือหน่วยลงทุน และมีสิทธิดำเนินการอื่นใดเท่าที่
จำเป็นสำหรับการปฏิบัติตามพันธสัญญาหรือ ข้อตกลง หรือกฎหมายของรัฐต่างประเทศทั้งนี้
ผู้ถือหน่วยลงทุนโปรดศึกษารายละเอียดเพิ่มเติมในหนังสือชี้ชวน

*คุณสามารถดูข้อมูลเพิ่มเติมได้ที่ www.tmbameastspring.com

แผนภาพแสดงตำแหน่งความเสี่ยงของกองทุนรวม



มี net exposure ได้ทั้งในตราสารทุน ตราสารหนี้ หรือทรัพย์สินทางเลือก ทั้งนี้ กรณีกองทุน
รวมผสมแบบไม่กำหนดสัดส่วนการลงทุนในตราสารทุน ให้แสดงระดับความเสี่ยงของกองทุน
รวมตามนโยบายที่บริษัทจัดการจะไปลงทุนจริง เช่น จะเน้นลงทุนในตราสารทุนเป็นส่วนใหญ่
ให้แสดงระดับความเสี่ยงเบ้ไปทางกองทุนรวมตราสารทุน และหากกองทุนรวมปรับสัดส่วน
การลงทุนในทรัพย์สินต่างๆอย่างมีนัยสำคัญให้บริษัทจัดการปรับปรุงข้อมูลระดับความเสี่ยง
เพื่อสะท้อนการลงทุนที่แท้จริงด้วยโดยไม่ชักช้า

ปัจจัยความเสี่ยงที่สำคัญ

- ความเสี่ยงจากความผันผวนของมูลค่าหน่วยลงทุน (market risk)

พิจารณาค่าความผันผวนของผลการดำเนินงานกองทุนรวม (standard deviation : SD) ต่อปี

| | | | | |
|-----|---------|----------|----------|-------|
| <5% | 5 - 10% | 10 - 15% | 15 - 25% | > 25% |
| ต่ำ | | | | สูง |

ความเสี่ยงจากความผันผวนของมูลค่าหน่วยลงทุน (Market Risk) หมายถึง ความเสี่ยงที่มูลค่าของหลักทรัพย์ที่กองทุนรวมลงทุนจะเปลี่ยนแปลงเพิ่มขึ้นหรือลดลงจากปัจจัยภายนอก เช่น สภาวะเศรษฐกิจการลงทุน ปัจจัยทางการเมืองทั้งในและต่างประเทศ เป็นต้น ซึ่งพิจารณาได้จากค่า standard deviation (SD) ของกองทุนรวม หากกองทุนรวมมีค่า SD สูง แสดงว่ากองทุนรวมมีความผันผวนจากการเปลี่ยนแปลงของราคาหลักทรัพย์สูง

- ความเสี่ยงจากการเปลี่ยนแปลงของอัตราแลกเปลี่ยน (exchange rate risk)

พิจารณาจากนโยบายการป้องกันความเสี่ยงจากอัตราแลกเปลี่ยนของกองทุนรวม

| | | | |
|----------------------|---------|-----------|---------------|
| ทั้งหมด/เกือบทั้งหมด | บางส่วน | คลุมพินิจ | ไม่ได้ป้องกัน |
| ต่ำ | | | สูง |

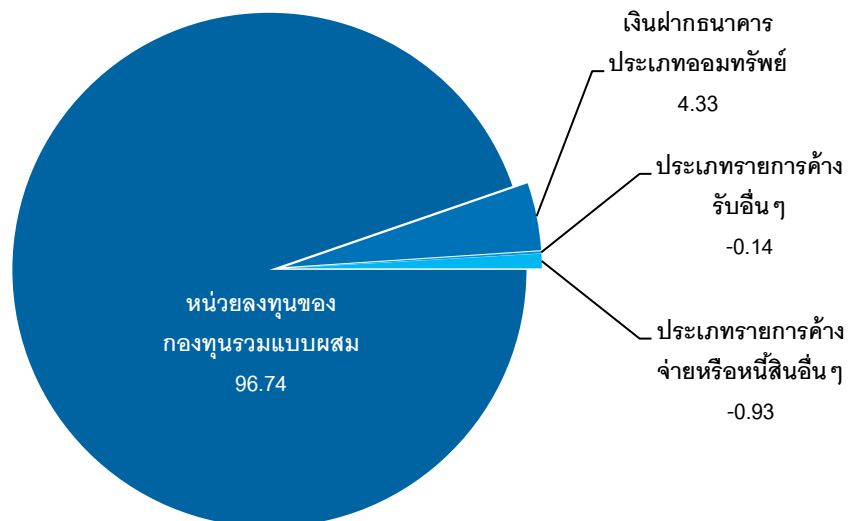
ความเสี่ยงจากการเปลี่ยนแปลงของอัตราแลกเปลี่ยน (Currency Risk) หมายถึง การเปลี่ยนแปลงของอัตราแลกเปลี่ยนมีผลกระทบต่อมูลค่าของหน่วยลงทุน เช่น กองทุนรวมลงทุนด้วยสกุลเงินดอลลาร์ในช่วงที่เงินบาทอ่อน แต่ขายทำกำไรในช่วงที่บาทแข็ง กองทุนรวมจะได้เงินบาทกลับมาน้อยลงในทางกลับกันหากกองทุนรวมลงทุนในช่วงที่บาทแข็งและขายทำกำไรในช่วงที่บาทอ่อนก็อาจได้ผลตอบแทนมากขึ้นกว่าเดิมด้วยเช่นกัน ดังนั้น การป้องกันความเสี่ยงจากอัตราแลกเปลี่ยนจึงเป็นเครื่องมือสำคัญในการบริหารความเสี่ยงจากดังกล่าว ซึ่งทำได้ดังต่อไปนี้

- อาจป้องกันความเสี่ยงตามดุลยพินิจของผู้จัดการกองทุนรวม : ผู้ลงทุนอาจมีความเสี่ยงจากอัตราแลกเปลี่ยน เนื่องจากการป้องกันความเสี่ยงขึ้นอยู่กับดุลยพินิจของผู้จัดการกองทุนรวมในการพิจารณาว่า จะป้องกันความเสี่ยงหรือไม่

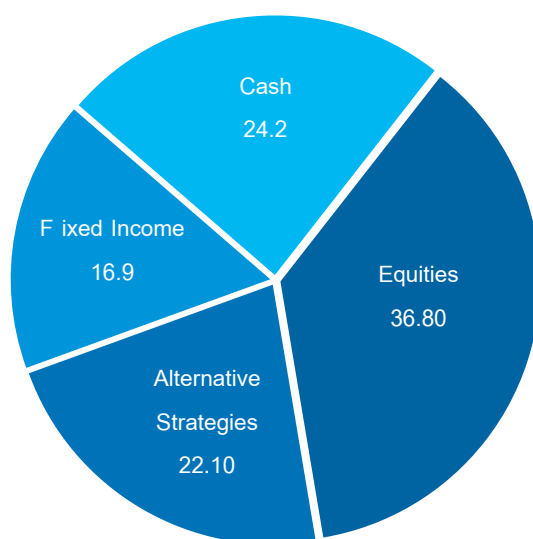
*คุณสามารถดูข้อมูลปัจจัยความเสี่ยงเพิ่มเติมได้ที่ www.tmbameastspring.com



สัดส่วนของประเภททรัพย์สินที่ลงทุน (% ของ NAV)



ข้อมูล ณ วันที่ 29 มีนาคม 2562



ข้อมูลกองทุนหลัก ณ วันที่ 31 มีนาคม 2561

ชื่อหลักทรัพย์ที่ลงทุนสูงสุด 5 อันดับแรก

| ชื่อหลักทรัพย์ | %ของ NAV |
|--------------------------------------------|----------|
| กองทุน GMO Global Real Return (UCITS) Fund | 96.74 |

ข้อมูล ณ วันที่ 29 มีนาคม 2562



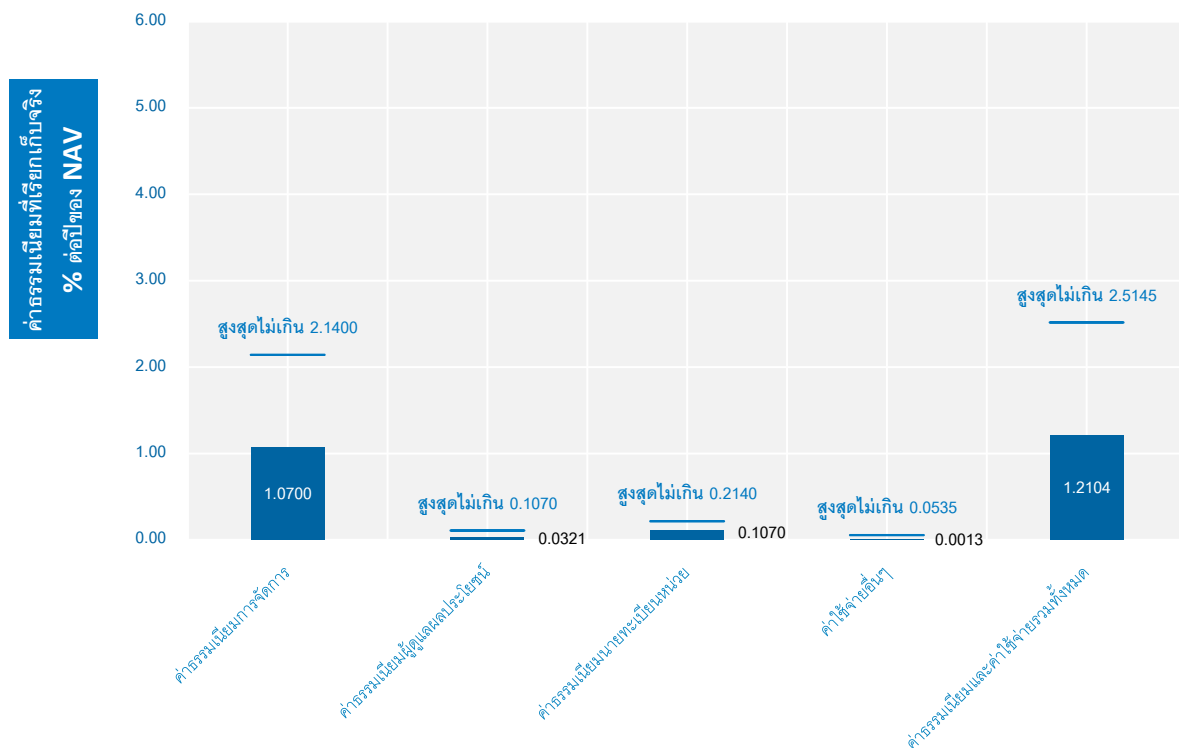
ค่าธรรมเนียม

* ค่าธรรมเนียมมีผลกระทบต่อผลตอบแทนที่คุณจะได้รับ

ดังนั้น คุณควรพิจารณาการเรียกเก็บค่าธรรมเนียมดังกล่าวก่อนการลงทุน *

ค่าธรรมเนียมที่เรียกเก็บจากกองทุนรวม (% ต่อปีของ NAV)

ค่าธรรมเนียมที่เรียกเก็บจากกองทุนรวม



คำอธิบายเพิ่มเติม :

1. ร้อยละต่อปี ของมูลค่าทรัพย์สินหมด หักด้วยมูลค่าหนี้สินทั้งหมด เว้นแต่ค่าธรรมเนียมการจัดการ ผู้ดูแลผลประโยชน์ นายทะเบียน และค่าโฆษณาประชาสัมพันธ์และส่งเสริมการขาย กองทุนรวม ณ วันที่คำนวณ (รวมภาษีมูลค่าเพิ่มแล้ว)
2. ค่าใช้จ่ายอื่นๆ เป็นค่าใช้จ่ายที่ประมาณการได้
3. สามารถดูค่าธรรมเนียมที่เรียกเก็บจากกองทุนรวมย้อนหลัง 3 ปี เพิ่มเติมได้ที่

www.tmbameastspring.com

ค่าธรรมเนียมที่เรียกเก็บจากผู้ถือหน่วย (% ของมูลค่าซื้อขาย)

| รายการ | อัตราตามโครงการ | เรียกเก็บจริง |
|----------------------------------------------------------------------------------|-------------------------------------|-------------------------------------|
| ค่าธรรมเนียมการขายหน่วยลงทุน / สับเปลี่ยนหน่วยลงทุนเข้า | 1.50 | 1.00 |
| ค่าธรรมเนียมการรับซื้อคืนหน่วยลงทุน | ไม่มี | ไม่มี |
| ส่วนต่างมูลค่าหน่วยลงทุน (Spread) ที่เรียกเก็บจากผู้ทำรายการนี้ (เก็บเข้ากองทุน) | 0.25% | ปัจจุบันไม่เรียกเก็บ |
| ค่าธรรมเนียมการโอนหน่วยลงทุน | 5 บาท ต่อหน่วย ลงทุน 1,000 หน่วย | 5 บาท ต่อหน่วย ลงทุน 1,000 หน่วย |

หมายเหตุ : ค่าธรรมเนียมดังกล่าวรวมภาษีมูลค่าเพิ่ม ภาษีธุรกิจเฉพาะหรือภาษีอื่นใดแล้ว (ถ้ามี)
คำอธิบายเพิ่มเติม :

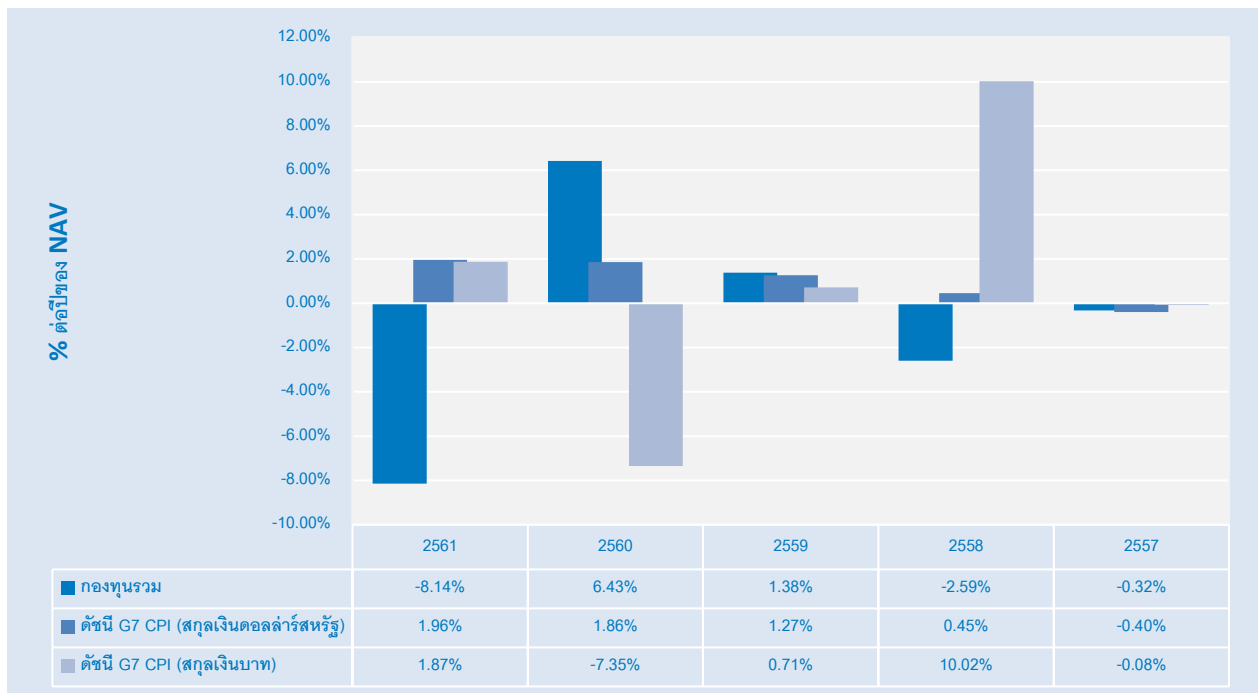
1. บริษัทจัดการขอสงวนสิทธิในการเรียกเก็บค่าธรรมเนียมการขายหน่วยลงทุนกับผู้ลงทุนแต่ละกลุ่มหรือแต่ละประเภทของผู้ลงทุนไม่เท่ากัน
2. บริษัทจัดการจะขอยกเว้นการเรียกเก็บค่าธรรมเนียมดังกล่าวสำหรับผู้ลงทุนประเภทสถาบันที่เปิดบัญชีซื้อขายหน่วยลงทุนกับบริษัทจัดการโดยตรง ได้แก่ ผู้ลงทุนสถาบันที่ไม่แสวงหาผลกำไร ซึ่งจัดตั้งขึ้นโดยพระราชบัญญัติหลักทรัพย์และตลาดหลักทรัพย์ พ.ศ.2535 ผู้ลงทุนสถาบันที่จัดตั้งขึ้นตามพระราชบัญญัติประกันสังคม พ.ศ. 2533 ธุรกิจประกันชีวิตและประกันภัย ธนาคารเฉพาะกิจ กองทุนสำรองเลี้ยงชีพภายใต้การจัดการของ บลจ.ทหารไทย บัญชีหน่วยลงทุนควมกรมธรรม์ประกันชีวิต หรือที่เรียกว่า กรมธรรม์ประกันชีวิตควบหน่วยลงทุน (Unit-linked) ของบริษัทประกันชีวิต ที่ บลจ.ทหารไทย มอบหมายให้เป็นผู้สนับสนุนการขายหรือรับซื้อคืน
3. ส่วนต่างมูลค่าหน่วยลงทุน (Spread) จะถูกนำส่งเข้าหรือตกเป็นของกองทุนทั้งจำนวน เพื่อนำไปชำระเป็นค่าใช้จ่ายในการซื้อขายหลักทรัพย์ของกองทุน เช่น ค่าธรรมเนียมนายหน้าซื้อขายหลักทรัพย์ ภาษีมูลค่าเพิ่ม หรือ อื่นๆ ตามที่กองทุนจะถูกเรียกเก็บเมื่อสั่งซื้อหรือสั่งขายหลักทรัพย์



ผลการดำเนินงาน

* ผลการดำเนินงานในอดีต มิได้เป็นสิ่งยืนยันถึงผลการดำเนินงานในอนาคต *

ผลการดำเนินงานแบบย้อนหลังตามปีปฏิทิน



- กองทุนนี้เคยมีผลขาดทุนสูงสุดในช่วงเวลา 5 ปี คือ -14.11
- ความผันผวนของผลการดำเนินงาน (standard deviation) คือ 5.74
- ประเภทกองทุนรวมเพื่อใช้เปรียบเทียบผลการดำเนินงาน ณ จุดขายคือ Foreign Investment Allocation

ผลการดำเนินงานย้อนหลังแบบปักหมุด

ตารางแสดงผลการดำเนินงานย้อนหลังแบบปักหมุด

| กองทุน | Year to date | 3 เดือน | Percentile | 6 เดือน | Percentile | 1 ปี | Percentile | 3 ปี | Percentile | ตั้งแต่จัดตั้ง |
|------------------------|--------------|---------|------------|---------|------------|--------|------------|--------|------------|----------------|
| ผลตอบแทนกองทุนรวม | 4.53% | 2.68% | 50th | -0.20% | 25th | -4.63% | 75th | 2.79% | 75th | 0.14% |
| ผลตอบแทนตัวชี้วัด | -3.00% | -3.97% | 95th | -3.55% | 75th | 1.73% | 5th | -2.29% | 95th | 0.31% |
| ความผันผวนของกองทุน | 4.11% | 5.93% | 50th | 5.74% | 50th | 5.25% | 50th | 4.94% | 25th | 5.75% |
| ความผันผวนของตัวชี้วัด | 5.54% | 4.86% | 50th | 4.79% | 50th | 4.65% | 50th | 4.35% | 5th | 4.63% |

หมายเหตุ : สำหรับผลการดำเนินงานย้อนหลังแบบปักหมุดตั้งแต่ 1 ปีขึ้นไป แสดงเป็น % ต่อปี

ข้อมูล ณ วันที่ 28 กุมภาพันธ์ 2562

สามารถดูผลดำเนินงานที่เป็นปัจจุบันได้ที่ www.tmbameastspring.com

| กองทุน | Year to date | 3 เดือน | Percentile | 6 เดือน | Percentile | 1 ปี | Percentile | 3 ปี | Percentile | ตั้งแต่จัดตั้ง |
|------------------------|--------------|---------|------------|---------|------------|--------|------------|-------|------------|----------------|
| ผลตอบแทนกองทุนรวม | 4.58% | 4.58% | 95th | -0.20% | 50th | -3.40% | 95th | 1.71% | 95th | 0.15% |
| ผลตอบแทนตัวชี้วัด | N.A. | N.A. | N.A. | N.A. | N.A. | N.A. | N.A. | N.A. | N.A. | N.A. |
| ความผันผวนของกองทุน | 4.61% | 4.61% | 75th | 5.87% | 50th | 5.30% | 50th | 4.88% | 25th | 5.74% |
| ความผันผวนของตัวชี้วัด | N.A. | N.A. | N.A. | N.A. | N.A. | N.A. | N.A. | N.A. | N.A. | N.A. |

หมายเหตุ : สำหรับผลการดำเนินงานย้อนหลังแบบปักหมุดตั้งแต่ 1 ปีขึ้นไป แสดงเป็น % ต่อปี

ข้อมูล ณ วันที่ 29 มีนาคม 2562

สามารถดูผลดำเนินงานที่เป็นปัจจุบันได้ที่ www.tmbameastspring.com

ตารางแสดงผลการดำเนินงานกลุ่ม Foreign Investment Allocation

ณ วันที่ 29 มีนาคม 2562

| Peer Percentile | Return (%) | | | | | | Standard Deviation (%) | | | | | |
|-----------------------------|------------|-------|--------|-------|-------|------|------------------------|-------|-------|-------|-------|-------|
| | 3M | 6M | 1Y | 3Y | 5Y | 10Y | 3M | 6M | 1Y | 3Y | 5Y | 10Y |
| 5 th Percentile | 12.61 | 2.74 | 4.36 | 6.51 | 4.20 | 9.00 | 2.65 | 2.64 | 2.68 | 4.24 | 5.48 | 8.55 |
| 25 th Percentile | 7.94 | 1.98 | 1.77 | 3.15 | 1.99 | 6.73 | 3.03 | 4.13 | 4.06 | 5.37 | 6.66 | 10.89 |
| 50 th Percentile | 6.32 | -0.36 | -0.33 | 2.50 | 0.10 | 5.48 | 4.56 | 6.09 | 6.27 | 6.00 | 8.23 | 11.26 |
| 75 th Percentile | 5.17 | -2.29 | -2.94 | 1.95 | -0.80 | 4.52 | 6.16 | 8.89 | 8.21 | 7.34 | 9.86 | 12.21 |
| 95 th Percentile | 1.82 | -6.18 | -11.28 | -0.52 | -2.09 | 3.34 | 14.55 | 20.62 | 17.02 | 12.28 | 12.27 | 15.52 |

ผลการดำเนินงานย้อนหลังของกองทุนหลักแบบปิดหมด

| | Year to date | 3 เดือน | 6 เดือน | 1 ปี | 3 ปี | ตั้งแต่จัดตั้ง |
|-------------|--------------|---------|---------|-------|--------|----------------|
| Share Class | 5.21% | 0.49% | 3.61% | 1.15% | -2.41% | 5.71% |
| Benchmark | 0.11% | 0.34% | 0.11% | 0.03% | 1.34% | 1.79% |

ข้อมูล ณ วันที่ 28 กุมภาพันธ์ 2562

สามารถดูผลดำเนินงานที่เป็นปัจจุบันได้ที่ www.tmbameastspring.com

| | Year to date | 3 เดือน | 6 เดือน | 1 ปี | 3 ปี | ตั้งแต่จัดตั้ง |
|-------------|--------------|---------|---------|--------|-------|----------------|
| Share Class | 5.38% | 5.38% | 1.06% | -1.44% | 4.41% | 2.01% |
| Benchmark | N.A. | N.A. | N.A. | N.A. | N.A. | N.A. |

ข้อมูล ณ วันที่ 29 มีนาคม 2562

สามารถดูผลดำเนินงานที่เป็นปัจจุบันได้ที่ www.tmbameastspring.com

ดัชนีชี้วัด(Benchmark) ของกองทุนรวม คือ ใช้เกณฑ์มาตรฐานตามกองทุนหลัก ได้แก่ OECD G7 Consumer Price Index (เป็นข้อมูลล่าสุดที่บริษัทมี ณ วันที่คำนวณ)ในรูปสกุลเงินดอลลาร์สหรัฐฯ ปรับด้วยอัตราแลกเปลี่ยนเพื่อเทียบเท่ากับสกุลเงินบาท ณ วันที่คำนวณผลตอบแทน

ข้อมูลอื่นๆ

| | |
|--------------------------------------------------------------------|---------------------------------------------------------------------------------------------------------------------------------------------------------------------------------------------------------------------------------------------------|
| นโยบายการจ่ายเงินปันผล | ไม่เกินปีละ 4 ครั้ง |
| ผู้ดูแลผลประโยชน์ | ธนาคารกสิกรไทย จำกัด (มหาชน) |
| วันที่จดทะเบียน | 17 พฤศจิกายน 2557 |
| อายุโครงการ | ไม่กำหนด |
| ซื้อและขายคืนหน่วยลงทุน | วันทำการซื้อขาย : ทุกวันทำการ |
| | ภายในระยะเวลาตั้งแต่ : 8.30 น. |
| | ถึงระยะเวลา : 15.30 น. |
| | ราคา IPO (บาท) : 10 บาท |
| | มูลค่าขั้นต่ำของการสั่งซื้อครั้งแรก : 1 บาท |
| | มูลค่าขั้นต่ำของการสั่งซื้อครั้งถัดไป : 1 บาท |
| | วันที่ทำการขายคืนภายในระยะเวลาตั้งแต่ : 8.30 น. |
| | วันที่ทำการขายคืนถึงระยะเวลา : 15.30 น. |
| | ระยะเวลาการรับเงินค่าขายคืน : ภายใน 4 วันทำการซื้อ ขายถัดจากวันทำการซื้อขาย (T*+4) |
| | สามารถตรวจสอบมูลค่าทรัพย์สินรายวันได้ที่ website : www.tmbameastspring.com |
| อัตราส่วนหมุนเวียนการลงทุนของ กองทุน (Portfolio Turnover Ratio) | 0.00 % |
| ผู้สนับสนุนการขายหรือรับซื้อคืน หน่วยลงทุน | ธนาคารทหารไทย จำกัด (มหาชน) และทุกสาขาทั่วประเทศ โทรศัพท์ 0-2299-1111 หรือผู้สนับสนุนการขายหรือรับซื้อคืนอื่น ๆ ที่ บลจ.ทหารไทย แต่งตั้ง หรือทาง Website ของบริษัทจัดการ ที่ www.tmbameastspring.com |
| รายชื่อผู้จัดการกองทุน | พิพัฒน์ พิศณูวงศ์รักษ์ วันที่เริ่มบริหาร 17 พฤศจิกายน 2557 |

| | |
|-----------------------------------------------------|--------------------------------------------------------------------------------------------------------------------------------------------------------------------------------------------------------------------------------------------------------------------------------------------------------------------------------------------------------------------------------------------------------------------------------------------------------------------------------------------------------------------------|
| | <p>พรศจี วรสุทธิพิศิษฐ์</p> <p>วันที่เริ่มบริหาร 1 กรกฎาคม 2559</p> |
| ติดต่อสอบถาม รับหนังสือชี้ชวน ร้องเรียน | <p>บริษัทหลักทรัพย์จัดการกองทุน ทหารไทย จำกัด ที่อยู่ ชั้น 32 อาคารอับดุลลาฮิม เฟลส 990 ถนนพระราม 4 สีลม บางรัก กรุงเทพฯ 10500 โทรศัพท์ : 0-2838-1800 website : www.tmbameastspring.com</p> |
| อนุญาตให้ผู้มีสัญชาติ US ลงทุน | ไม่ใช่ |
| ธุรกรรมที่อาจก่อให้เกิดความ ขัดแย้งทางผลประโยชน์ | <p>คุณสามารถตรวจสอบธุรกรรมที่อาจก่อให้เกิดความ ขัดแย้งทางผลประโยชน์ได้ที่ www.tmbameastspring.com</p> |
| ข้อมูลอื่นๆ | <p>รายละเอียดกองทุนหลัก</p> <p>ชื่อกองทุนหลัก : กองทุน GMO Global Real Return (UCITS) Fund</p> <p>ประเภทกองทุน : กองทุนรวมผสม (Multi Asset Class)</p> <p>Class : A-classes USD</p> <p>วันจัดตั้ง Share Class : 20 สิงหาคม 2555</p> <p>ผู้จัดการกองทุน : Grantham, Mayo, Van Otterloo & Co. LLC</p> <p>ผู้รักษาทรัพย์สิน : State Street Custodial Services (Ireland) Limited</p> <p>Bloomberg Code : GMGRRAU:ID</p> <p>ค่าธรรมเนียมการจัดการ : 0.80 % ต่อปีของมูลค่า ทรัพย์สินสุทธิของกองทุน</p> |

ประวัติการจ่ายเงินปันผลย้อนหลัง 4 ครั้งหลังสุด

| วันที่ปิดสมุดทะเบียนครั้งที่ | วันที่จ่าย/ครั้งที่ | จำนวนเงินปันผล |
|------------------------------|---------------------|----------------|
| 4 | 18 กุมภาพันธ์ 2562 | 0.1000 |
| 3 | 16 พฤศจิกายน 2560 | 0.1000 |
| 2 | 11 พฤษภาคม 2560 | 0.1250 |
| 1 | 20 พฤษภาคม 2558 | 0.1250 |

- การลงทุนในหน่วยลงทุนไม่ใช่การฝากเงิน รวมทั้งไม่ได้อยู่ภายใต้ความคุ้มครองของสถาบันคุ้มครองเงินฝาก จึงมีความเสี่ยงจากการลงทุนซึ่งผู้ลงทุนอาจไม่ได้รับเงินลงทุนคืนเต็มจำนวน
- ได้รับอนุมัติจัดตั้ง และอยู่ภายใต้การกำกับดูแลของสำนักงาน ก.ล.ต
- การพิจารณาร่างหนังสือชี้ชวนในการเสนอขายหน่วยลงทุนของกองทุนรวมนี้มิได้เป็นการแสดงว่าสำนักงาน ก.ล.ต. ได้รับรองถึงความถูกต้องของข้อมูลในหนังสือชี้ชวนของกองทุนรวม หรือได้ประกันราคาหรือผลตอบแทนของหน่วยลงทุนที่เสนอขายนั้น ทั้งนี้ บริษัทจัดการกองทุนรวม ได้สอบถามข้อมูลในหนังสือชี้ชวนส่วนสรุปข้อมูลสำคัญ ณ วันที่ 29 มีนาคม 2562 แล้วด้วยความระมัดระวังในฐานะผู้รับผิดชอบในการดำเนินการของกองทุนรวมและขอรับรองว่าข้อมูลดังกล่าวถูกต้อง ไม่เป็นเท็จ และไม่ทำให้ผู้อื่นสำคัญผิด