

กองทุนเปิด อเบอร์ดีน สแตนดาร์ด เอเชีย แปซิฟิก เอคควิตี้ เพื่อการเลี้ยงชีพ

ผลการดำเนินงานของกองทุนและข้อมูลเชิงวิเคราะห์ ณ 30 เมษายน 2562

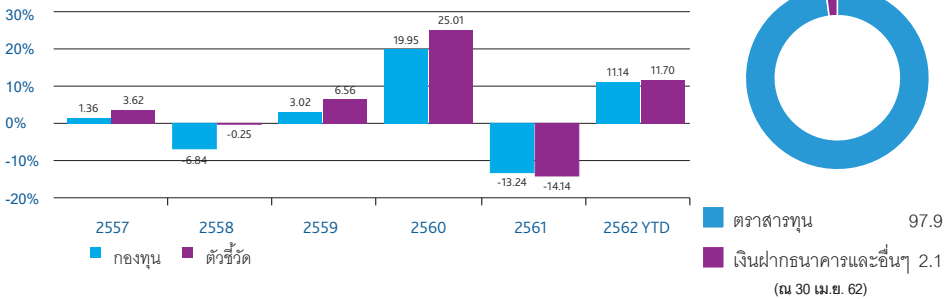
นโยบายการลงทุน

ลงทุนในหน่วยลงทุนของกองทุนหลักซึ่งเป็นกองทุนรวมตราสารทุนต่างประเทศ (สิงคโปร์) ชื่อ Aberdeen Standard Pacific Equity Fund เพียงกองทุนเดียว โดยมี net exposure เฉลี่ยในรอบปีบัญชีไม่ต่ำกว่าร้อยละ 80 ของมูลค่าทรัพย์สินสุทธิของกองทุน โดย Aberdeen Standard Pacific Equity Fund (กองทุนหลัก) จะลงทุนกระจายในกลุ่มหลักทรัพย์ของ Asia-Pacific Equities/เอเชีย - แปซิฟิก เอคควิตี้ แต่ไม่ครอบคลุมถึงตราสารแห่งทุนของญี่ปุ่น

ข้อมูลเกี่ยวกับกองทุน (ณ 30 เม.ย. 22)

ประเภท	กองทุนรวมเพื่อการเลี้ยงชีพ ประเภท รับซื้อคืนหน่วยลงทุน	ความเสี่ยงหลัก	Market, Business, Liquidity, Country, Exchange Rate, Regulatory, Investment in Securities, Political and Economic, Accounting Practice, Shareholder, Execution and Counterparty risks
วันที่จดทะเบียนกองทุน	13 ธันวาคม 2554	ระดับความเสี่ยง	สูง (ระดับความเสี่ยง 6)
มูลค่าทรัพย์สินสุทธิ	379,776,420.47 บาท	ผู้จัดการกองทุน	ทีมผู้จัดการกองทุนรวมตราสารทุน
มูลค่าหน่วยลงทุน	14.0297 บาท/หน่วย	ผู้ดูแลผลประโยชน์	ธนาคารซีทีแบงก์ เอ็น.เอ. สาขา กรุงเทพฯ
ตัวชี้วัด	MSCI AC Asia Pacific ex Japan TR	นายทะเบียน	บลจ. อเบอร์ดีน สแตนดาร์ด (ประเทศไทย) จำกัด
MSCI AC AP ex Japan TR	44,462.63	ผู้ตรวจสอบบัญชี	บริษัท พีที ออดิท จำกัด
นโยบายการจ่ายเงินปันผล	โครงการจะไม่จ่ายเงินปันผลให้แก่ผู้ถือหน่วยลงทุนแต่นำมูลค่าไปลงทุนต่อเพื่อเกิดรายได้เพิ่มขึ้น		

ผลการดำเนินงานรายปี ณ 30 เมษายน 2562



ผลการดำเนินงาน ณ 30 เมษายน 2562

(อัตราเฉลี่ยต่อปีสำหรับผลการดำเนินงานที่แสดงในช่วงเวลาดังตั้ง 1 ปีขึ้นไป)

	ตั้งแต่ต้นปี	3 เดือน	6 เดือน	1 ปี	3 ปี	5 ปี	10 ปี	ตั้งแต่จัดตั้งกองทุน
กองทุน (%)	11.14	9.25	12.16	-1.93	6.18	1.85	N/A	4.70
ตัวชี้วัด (%)	11.70	8.11	11.07	-1.29	8.92	5.45	N/A	7.87
ความผันผวนของผลการดำเนินงาน (%)	0.64	0.58	0.76	12.83	8.86	11.10	N/A	10.69
ความผันผวนของตัวชี้วัด (%)	0.68	0.57	0.75	12.36	9.26	11.82	N/A	11.41

ที่มา : บริษัท หลักทรัพย์จัดการกองทุน อเบอร์ดีน สแตนดาร์ด (ประเทศไทย) จำกัด

ผลการดำเนินงานในอดีต/ผลการเปรียบเทียบผลการดำเนินงานที่เกี่ยวข้องกับผลิตภัณฑ์ในตลาดทุน มิได้เป็นสิ่งยืนยันถึงผลการดำเนินงานในอนาคต
เอกสารการวัดผลการดำเนินงานของกองทุนรวมฉบับนี้ได้จัดทำขึ้นตามมาตรฐานการวัดผลการดำเนินงานของกองทุนรวมของสมาคมบริษัทจัดการลงทุน

Important information

Important: The above information is not for general circulation and should not be considered an offer, or solicitation, to deal in any of the mentioned funds. The information is provided on a general basis for information purposes only, and is not to be relied on as advice, as it does not take into account the investment objectives, financial situation or particular needs of any specific investor. Any research or analysis used to derive, or in relation to, the information herein has been procured by Aberdeen Standard Asset Management (Thailand) Limited ("ASI") for its own use, and may have been acted on for its own purpose. The information herein, including any opinions or forecasts have been obtained from or is based on sources believed by ASI to be reliable, but ASI does not warrant the accuracy, adequacy or completeness of the same, and expressly disclaims liability for any errors or omissions. As such, any person acting upon or in reliance of these materials does so entirely at his or her own risk. Any projections or other forward-looking statements regarding future events or performance of countries, markets or companies are not necessarily indicative of, and may differ from, actual events or results. No warranty whatsoever is given and no liability whatsoever is accepted by ASI or its affiliates, for any loss, arising directly or indirectly, as a result of any action or omission made in reliance of any information, opinion or projection made in this information. The information herein shall not be disclosed, used or disseminated, in whole or part, and shall not be reproduced, copied or made available to others. ASI reserves the right to make changes and corrections to the information, including any opinions or forecasts expressed herein at any time, without notice. Aberdeen Standard Asset Management (Thailand) Limited. The above is based on information available as at end of Apr 19. Aberdeen Standard Investments is a brand of the investment businesses of Aberdeen Asset Management and Standard Life Investments

การลงทุนในกองทุนรวมที่ลงทุนในต่างประเทศมีความเสี่ยงจากอัตราแลกเปลี่ยน ซึ่งอาจทำให้ได้รับเงินคืนต่ำกว่าเงินลงทุนเริ่มแรก
ทำความเข้าใจลักษณะสินค้า เงื่อนไขผลตอบแทนและความเสี่ยงก่อนตัดสินใจลงทุน
ผู้ลงทุนควรศึกษาข้อมูลเกี่ยวกับสิทธิประโยชน์ทางภาษีที่ระบุไว้ในคู่มือการลงทุนในกองทุนรวม



Outstanding Asset Management Company

รางวัลข้างต้นไม่เกี่ยวข้องกับรางวัลของสมาคมบริษัทจัดการลงทุน

ค่าธรรมเนียมที่หักโดยตรงจากผู้ถือหน่วยลงทุน (ร้อยละของมูลค่าหน่วยลงทุน)

ค่าธรรมเนียมเสนอขาย	≤ 3.00 (ปัจจุบันยกเว้น)
ค่าธรรมเนียมรับซื้อคืน	≤ 1.00 (เรียกเก็บ 1% เฉพาะกรณีรับเปลี่ยนไปบริษัทจัดการอื่น)
การสืบเปลี่ยนหน่วยลงทุนเพื่อการเลี้ยงชีพภายในบริษัทจัดการ	ไม่มี
การสืบเปลี่ยนไปยังกองทุนรวมเพื่อการเลี้ยงชีพภายใต้การจัดการของบริษัทจัดการอื่น	ไม่มีค่าธรรมเนียมการสืบเปลี่ยนออกนอกแต่เรียกเก็บค่าธรรมเนียมรับซื้อคืน 1%
การสืบเปลี่ยนมาจากบริษัทจัดการอื่น	ไม่มี

ค่าธรรมเนียมที่เรียกเก็บจากกองทุน (ร้อยละของมูลค่าทรัพย์สินสุทธิรายปี/รวม VAT)

ค่าธรรมเนียมการจัดการ	≤ 1.8725 (ปัจจุบันเก็บ 1.8725)
ค่าธรรมเนียมผู้ดูแลผลประโยชน์	≤ 0.0535 (ปัจจุบันเก็บ 0.0321)
ค่าธรรมเนียมนายทะเบียน	≤ 0.13375 (ปัจจุบันเก็บ 0.1177)
ค่าใช้จ่ายในการโฆษณา	ตามที่เกิดขึ้นจริง (ทั้งนี้ไม่เกินร้อยละ 1 ของมูลค่าทรัพย์สินสุทธิเฉลี่ยของกองทุนรวมรายปี)
ค่าใช้จ่ายทั้งหมดที่เรียกเก็บจากกองทุน	2.11

*กองทุนหลักจะคืนค่าธรรมเนียมการจัดการรายปีซึ่งเกิดจากกองทุนรวมหลักคืนให้แก่กองทุน (โดยคืนเป็นเงินสดหรือหน่วยลงทุน ดังนั้นจึงไม่มีการคิดค่าธรรมเนียมการจัดการซ้ำซ้อน) + ร้อยละต่อปีของมูลค่าทรัพย์สินสุทธิเฉลี่ยของกองทุนและรวมภาษีมูลค่าเพิ่ม ตั้งแต่วันที่ 1 ม.ค.61 - 31 ธ.ค. 61

การเสนอขายและรับซื้อคืนหน่วยลงทุน

การเสนอขาย	ทุกวันทำการธนาคารพาณิชย์ ก่อนเวลา 15.30 น
มูลค่าซื้อแรกเริ่ม	10,000.00 บาท
มูลค่าขั้นต่ำต่อการซื้อครั้งต่อไป	10,000.00 บาท
การรับซื้อคืนหน่วยลงทุน	ทุกวันทำการธนาคารพาณิชย์ ก่อนเวลา 13.00 น.
ระยะเวลาการรับเงินค่าขายคืนหน่วยลงทุน	5 วันทำการนับจากวันทำรายการ (T+5)*
มูลค่าขั้นต่ำการขายคืน	ไม่มี
ยอดคงเหลือขั้นต่ำ	ไม่มี
*บริษัทจัดการขอสงวนสิทธิ์ในกรณีที่มีการเปลี่ยนแปลงระยะเวลาชำระเงินค่าขายคืนโดยไม่จำเป็นต้องแจ้งให้ทราบล่วงหน้า	

กองทุนมีนโยบายป้องกันความเสี่ยงด้านอัตราแลกเปลี่ยนตามดุลยพินิจผู้จัดการกองทุน โดยปัจจุบันกองทุนไม่ใช่เครื่องมือป้องกันความเสี่ยงอัตราแลกเปลี่ยน

สอบถามข้อมูลเพิ่มเติมหรือติดต่อขอรับหนังสือชี้ชวนและช่องทางร้องเรียน
โทรศัพท์ +662 352-3333
โทรสาร +662 352-3389
เว็บไซต์ aberdeen-asset.co.th
อีเมล client.services.th@aberndeenstandard.com

บริษัท หลักทรัพย์จัดการกองทุน อเบอร์ดีน สแตนดาร์ด (ประเทศไทย) จำกัด (ได้รับการรับรอง CAC/มีบริษัทแม่ดูแลให้ทำตามกฎหมาย)

อาคารบางกอกซิตีทาวเวอร์ ชั้น 28 เลขที่ 179 ถนนสาทรใต้ แขวงทุ่งมหาเมฆ เขตสาทร กรุงเทพฯ 10120

Aberdeen Standard Pacific Equity Fund

Performance Data and Analytics to 31 March 2019

Fund objective

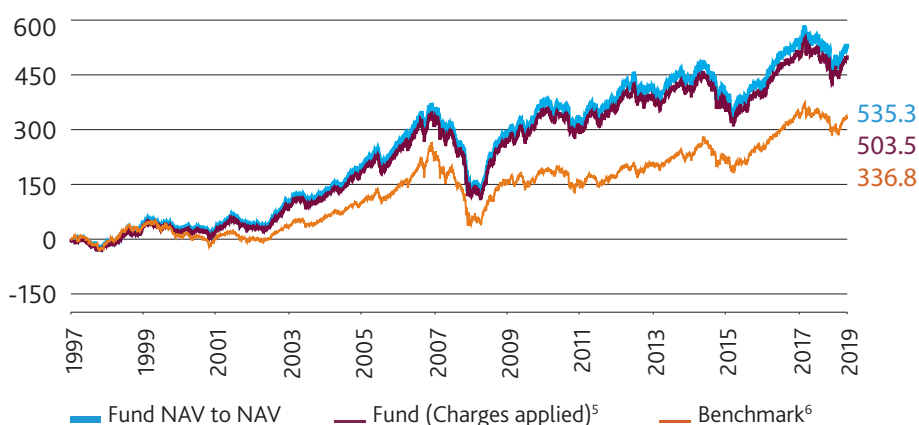
Aims to provide holders with medium to long-term capital growth from a diversified portfolio of Asian-Pacific equities excluding Japanese equities, and as a feeder fund to invest in the equity-based Asia Pacific sub-funds of Aberdeen Standard Select Portfolio, namely the Aberdeen Standard China Opportunities Fund, Aberdeen Standard Indonesia Equity Fund, Aberdeen Standard Malaysian Equity Fund, Aberdeen Standard Singapore Equity Fund and Aberdeen Standard Thailand Equity Fund, and invests up to 10% of its deposited property in the Aberdeen Standard SICAV I - Indian Equity Fund*, a sub-fund of the Luxembourg-registered Aberdeen Standard SICAV I.

Key information

Fund included under ²	CPFIS-OA ¹ /SRS	Switching fee	1.0%
Inception date	5 Dec 1997	Management fee ⁴	1.5% p.a
Benchmark	MSCI AC Asia Pacific ex Japan	Min. investment	S\$1,000/ US\$1,500
Monthly investment plan ²	S\$100 min.	Min. subsequent investment	S\$100/ US\$1,500
Front end load	5.0% (Cash/SRS) 1.5% (CPFIS-OA) ³	Fund size	S\$1.4bn

Performance

Percentage Growth Total Return (05/12/1997 - 31/03/2019)



Performance (%)

SGD	Cumulative					Annualised	
	1 mth	3 mths	1 yr	3 yrs	Incep.	3 yrs	Incep.
Fund NAV to NAV	3.2	9.7	-0.1	34.1	535.3	10.3	9.1
Fund (Charges applied) ⁵	-1.9	4.2	-5.1	27.4	503.5	8.4	8.8
Benchmark ⁶	1.8	10.8	0.0	39.6	336.8	11.8	7.2


USD ⁷	Cumulative					Annualised	
	1 mth	3 mths	1 yr	3 yrs	Incep.	3 yrs	Incep.
Fund NAV to NAV	3.0	10.4	-3.3	33.4	269.2	10.1	9.2
Fund (Charges applied) ⁵	-2.2	4.8	-8.2	26.7	250.8	8.2	8.8
Benchmark ⁶	1.6	11.5	-3.2	38.8	288.6	11.5	9.6

Source: Lipper, percentage growth, gross income reinvested.

Morningstar Awards 2011©.

Morningstar, Inc. All Rights Reserved. Awarded to Aberdeen Standard Pacific Equity Fund, SGD Class for Best Asia-Pacific Equity Fund, Singapore.

Aberdeen Standard
Investments



Top ten holdings* (%)

Aberdeen Standard SICAV I - Indian Equity Fund*	7.7
Aberdeen Standard Singapore Equity Fund	6.5
Tencent Holdings	5.2
Aberdeen Standard China Opportunities Fund	5.1
Samsung Electronics (Pref)	5.0
TSMC	4.5
Aberdeen Standard Thailand Equity Fund	3.1
PING AN Insurance	2.9
AIA Group	2.8
China Resources Land	2.7
Total	45.5

Country allocation* (%)

China/Hong Kong	37.3
India	13.7
Singapore	11.8
Australia	8.4
South Korea	7.9
Taiwan	5.5
Indonesia	5.2
Philippines	3.4
Thailand	3.1
Malaysia	1.4
United Kingdom	0.9
Sri Lanka	0.3
Cash	1.4
Total	100.0

Figures may not always sum to 100 due to rounding.

¹ Higher Risk - Narrowly Focused (Regional - Asia).

² S\$ Class only.

³ With effect from 1 Oct 18.

⁴ No double charging for management and advisory fees at the underlying fund level.

⁵ Includes the effect of an assumed 5% front end load, which the investor might or might not pay. NAV to NAV figures are a better reflection of underlying investment performance.

⁶ Benchmark is MSCI AC Asia Pacific ex Japan TR.

⁷ Fund available for US\$ investment since 1 Jun 04.

Important information overleaf

Aberdeen Standard Pacific Equity Fund

Performance Data and Analytics to 31 March 2019

Prices over past 12 months

	Highest NAV	Lowest NAV
SGD	\$6.2763 (7/06/2018)	\$5.2615 (26/10/2018)
USD	\$3.7221 (19/04/2018)	\$2.9972 (26/10/2018)

Fund manager's report

- Asian equities extended gains in March on renewed hopes of a US-China trade deal and the Federal Reserve's accommodative stance. This was despite continued worries over slowing global growth.
- Indian shares rallied, thanks to increased expectations for the government to prevail in upcoming general elections. Chinese stocks also rose as trade talks appeared to progress well, along with Beijing's pledge to support growth. In earnings updates, Tencent reported lower fourth-quarter profits due to mark-to-market investment losses and costs incurred for Tencent Music's listing. However, revenue growth from its online advertising, cloud and payments businesses remained robust.
- We reduced our position in Bank of the Philippine Islands because we are more cautious about the banking sector's near-term outlook with credit costs unsustainably low.
- Elsewhere, we adjusted our exposure to the Jardine group by paring Jardine Strategic.
- Against this, we added to our position in its Indonesian subsidiary Astra International. A well-managed conglomerate, it is the industry leader in the two- and four-wheel markets, with other significant interests in auto financing, mining services, plantations and infrastructure.

Important information

Aberdeen Standard Investments is a brand of the investment businesses of Aberdeen Asset Management and Standard Life Investments.

The information in this document should not be considered an offer, or solicitation, to deal in any funds in the Aberdeen Standard Select Portfolio. The information is provided on a general basis for information purposes only, and is not to be relied on as investment, legal, tax or other advice as it does not take into account the investment objectives, financial situation or particular needs of any specific investor.

The CPF interest rate for the Ordinary Account ('OA') is based on the 12-month fixed deposit and month-end savings rates of the major local banks. Under the CPF Act, the CPF Board pays a minimum interest of 2.5% per annum when this interest formula yields a lower rate. In addition, the CPF Board pays an extra interest rate of 1% per annum on the first \$60,000 of a CPF member's combined balances, including up to \$20,000 in the OA. From January 2016, CPF members aged 55 and above will also earn an additional 1% extra interest on the first \$30,000 of their combined balances (with up to \$20,000 in the OA). This is paid over and above the current extra 1% interest that is earned on the first \$60,000 of their combined balance. The first \$20,000 in the OA will not be allowed to be invested under the CPF Investment Scheme.

Investments in the fund(s) are not deposits in, obligations of, or guaranteed or insured by Aberdeen Standard Investments (Asia) Limited ('ASI Asia'), and are subject to investment risks, including the possible loss of the principal amount invested. Unit values and income therefrom may fall or rise. Past performance is not necessarily indicative of future performance. Investors should read the prospectus and the product highlights sheet or seek relevant professional advice, before making any investment decision.

The fund(s) as well as their underlying fund(s) may use or invest in financial derivative instruments. Please refer to the prospectus of the Aberdeen Standard Select Portfolio fund(s) for more information.

The above is based on information available as at 31/03/2019, unless otherwise stated. ASI Asia reserves the right to make any amendments to the information at any time, without notice.

This advertisement has not been reviewed by the Monetary Authority of Singapore.

Aberdeen Standard Investments (Asia) Limited, Registration Number 199105448E

Sector allocation* (%)

Financials	26.0
Information Technology	14.9
Communication Services	10.9
Materials	10.7
Real Estate	10.7
Consumer Discretionary	6.7
Industrials	6.3
Healthcare	5.7
Consumer Staples	4.8
Energy	1.2
Utilities	0.5
Cash	1.4
Total	100.0

Figures may not always sum to 100 due to rounding.

Risk statistics

	3 yrs
Beta	0.89
Standard Deviation	9.44
Sharpe Ratio	1.13

Codes

UK Sedol number	6156907
ISIN code	SGD - SG9999000459 USD - SG9999001903
Bloomberg ticker	SGD - ABPACII SP USD - ABPACEU SP

Note: The Fund is an open-ended sub-fund under the Aberdeen Standard Select Portfolio and was known as Aberdeen Pacific Equity Fund prior to 3 Sep 18. Where indicated (*) some positions are held by the underlying fund which is not authorised for public sale in Singapore. The underlying fund was renamed from Aberdeen Global - India Opportunities Fund to Aberdeen Global - Indian Equity Fund on 1 Oct 08 and Aberdeen Standard SICAV I - Indian Equity Fund with effect from 11 Feb 19. All non-performance data is sourced from Aberdeen Standard Investments (Asia) Limited with gross risk statistics also from BPSS, Datastream.

For more information
Phone 1800 395 2709
Fax 6632 2993

A copy of the prospectus is available from www.aberdeenstandard.com/singapore/investor or from:

Aberdeen Standard Investments (Asia) Limited
21 Church Street #01-01
Capital Square Two
Singapore 049480