

A1 de capitalisation EUR | Données au 31.12.2019

**Objectifs et politique d'investissement du fonds**

Le fonds vise à dégager une croissance du capital et des revenus en investissant dans des obligations indexées sur l'inflation.

Le fonds investit au moins les deux tiers de son actif dans des obligations à court terme indexées sur l'inflation dont la notation est inférieure ou égale au niveau « investment grade - catégorie investissement » (telle que mesurée par Standard & Poor's, ou toute notation équivalente par d'autres agences de notation pour les obligations notées et les notations de Schroders implicites pour des obligations non notées) émises par des gouvernements, des organismes gouvernementaux, des entités supranationales et des sociétés du monde entier. Les obligations indexées sur l'inflation fournissent une protection contre les effets de hausse des cours, car généralement la valeur du montant emprunté de départ et les paiements d'intérêts évoluent en ligne avec les prix à la consommation. Le fonds peut utiliser des instruments dérivés dans le but de réaliser des gains d'investissement, de réduire les risques ou de gérer le fonds de manière plus efficace. Le fonds peut également détenir des liquidités.

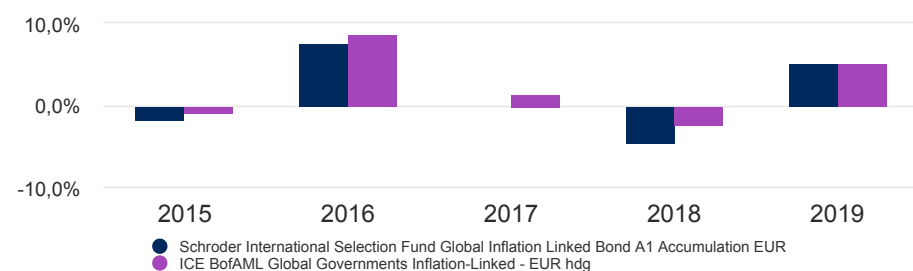
**Les risques associés à ce fonds figurent au verso et doivent être soigneusement étudiés avant de réaliser un quelconque investissement.**

**Performance des catégories de parts**

Performance cumulée	1 mois	3 mois	Depuis le début de l'année	1 an	3 ans	5 ans	10 ans
Catégorie de parts (net)	-0,6	-3,0	5,1	5,1	0,2	5,9	27,7
Indice de référence	-0,6	-3,1	5,1	5,1	4,0	12,0	46,4

Performance annuelle	Déc 14 - Déc 15	Déc 15 - Déc 16	Déc 16 - Déc 17	Déc 17 - Déc 18	Déc 18 - Déc 19
Catégorie de parts (net)	-1,8	7,6	-0,2	-4,5	5,1
Indice de référence	-0,9	8,6	1,3	-2,4	5,1

Performance calendaire	2015	2016	2017	2018	2019
Catégorie de parts (net)	-1,8	7,6	-0,2	-4,5	5,1
Indice de référence	-0,9	8,6	1,3	-2,4	5,1

**Performance sur 5 ans (%)**

**Les performances passées ne préjugent pas des résultats futurs et pourraient ne pas se répéter. La valeur des investissements et le revenu qu'ils peuvent générer peut évoluer à la hausse comme à la baisse et il est possible que les investisseurs ne récupèrent pas les montants initialement investis. Les taux de change peuvent faire évoluer la valeur des investissements étrangers à la hausse comme à la baisse.**

Source : Morningstar, cours acheteur à cours acheteur, revenu net réinvesti, net de frais.

**Caractéristiques du fonds**

Gérants	Paul Grainger ; Bob Jolly
Gère(nt) le fonds depuis le	02.06.2015 ; 30.11.2011
Société de gestion	Schroder Investment Management (Europe) S.A.
Domiciliation	Luxembourg
Date de lancement du fonds	28.11.2003
Date de lancement de la catégorie de parts	28.11.2003
Devise de référence du fonds	EUR
Devise de la catégorie de parts	EUR
Taille du fonds (en millions)	EUR 882,70
Nombre de positions	72
Indice de référence	ICE BofAML Global Governments Inflation-Linked - EUR hdg
VL	EUR 29,7572
Fréquence de négociation	Quotidien
Fréquence de distribution	Pas de distribution

**Commissions et frais**

Frais courants	1,49%
----------------	-------

**Informations de souscription**

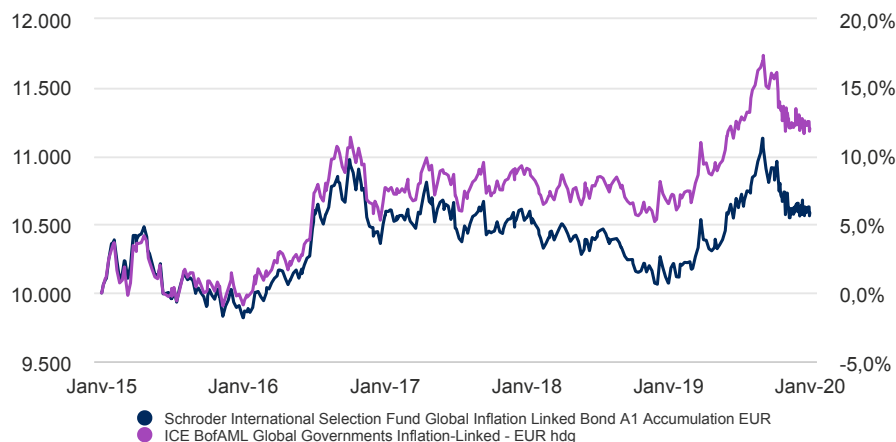
Montant minimum de souscription initiale	EUR 1.000 ; USD 1.000 ou l'équivalent proche dans une autre devise librement convertible.
--	---

**Codes**

ISIN	LU0180781477
Bloomberg	SCHGRA1 LX
SEDOL	7720798
Reuters	LU0180781477.LUF

A1 de capitalisation EUR | Données au 31.12.2019

## Rendement sur 5 ans de EUR 10.000



Les performances passées ne préjugent pas des résultats futurs et pourraient ne pas se répéter.

La valeur des investissements et le revenu qu'ils peuvent générer peut évoluer à la hausse comme à la baisse et il est possible que les investisseurs ne récupèrent pas les montants initialement investis. Les taux de change peuvent faire évoluer la valeur des éventuels investissements étrangers à la hausse comme à la baisse.

Le graphique a une vocation purement informative et ne reflète pas un quelconque retour sur investissement réel.

Les rendements sont calculés « bid to bid » (ce qui signifie que la performance n'intègre pas l'effet des frais initiaux), bénéfice net réinvesti, après déduction des frais.

## Considérations en matière de risque

**Risque lié au capital / rendements négatifs :** lorsque les taux d'intérêt sont très bas ou négatifs, le rendement du fonds peut être de zéro ou négatif et vous pouvez ne pas récupérer la totalité de votre investissement.

**Risque de contrepartie :** la contrepartie d'un instrument dérivé ou d'un autre accord contractuel ou produit financier synthétique peut se trouver dans l'incapacité d'honorer ses engagements envers le fonds, créant potentiellement une perte partielle ou totale pour le fonds.

**Risque de contrepartie / marché monétaire et dépôts :** le défaut d'un établissement de dépôt ou d'un émetteur d'un instrument du marché monétaire pourrait générer des pertes.

**Risque de crédit :** un fléchissement de la santé financière d'un émetteur pourrait entraîner une perte de valeur partielle ou totale de ses obligations.

**Risque de change :** le fonds peut être exposé à différentes devises. Les variations des taux de change peuvent entraîner des pertes.

**Risque lié aux instruments dérivés :** un instrument dérivé peut ne pas se comporter comme prévu et entraîner des pertes plus importantes que le coût de l'instrument dérivé.

**Risque lié aux obligations à haut rendement :** les obligations à haut rendement (généralement à notation plus faible ou non notées) sont en principe assorties d'un risque de marché, de crédit et de liquidité plus élevé.

**Risque de taux d'intérêt :** une hausse des taux d'intérêt entraîne généralement une baisse des cours des obligations.

**Risque lié à l'effet de levier :** le fonds utilise des instruments dérivés à des fins d'effet de levier, ce qui le rend plus sensible à certaines fluctuations de marché ou de taux d'intérêt et peut entraîner une volatilité supérieure à la moyenne et un risque de perte.

**Risque de liquidité :** dans des conditions de marché difficiles, le fonds peut être dans l'incapacité de vendre un titre à sa vraie valeur ou de le vendre tout simplement. Ceci pourrait peser sur la performance et obliger le fonds à différer ou suspendre les rachats de ses actions.

**Risque opérationnel :** des défaillances au niveau des prestataires de services peuvent entraîner des perturbations dans les transactions des fonds, voire des pertes.

## Notations et accréditation

\*

\*\*



Pour en savoir plus, veuillez vous reporter à la section Informations importantes.

## Indicateur synthétique de risque et de rendement (ISRR)

À RISQUE PLUS FAIBLE

Performance généralement plus faible

À RISQUE PLUS ÉLEVÉ

Performance généralement plus élevée



La catégorie de risque a été déterminée en fonction de données de performance historiques, et peut ne pas être une indication fiable du futur profil de risque du fonds. La catégorie de risque du fonds n'est pas fixe et peut changer au fil du temps. Si un fonds est situé dans la catégorie la plus basse, cela ne signifie pas pour autant que ses placements sont exempts de tout risque. Le fonds est situé dans cette catégorie, car il peut encourir des risques plus importants dans l'espoir de dégager des rendements plus élevés, et son prix peut augmenter à la hausse ou à la baisse en conséquence.

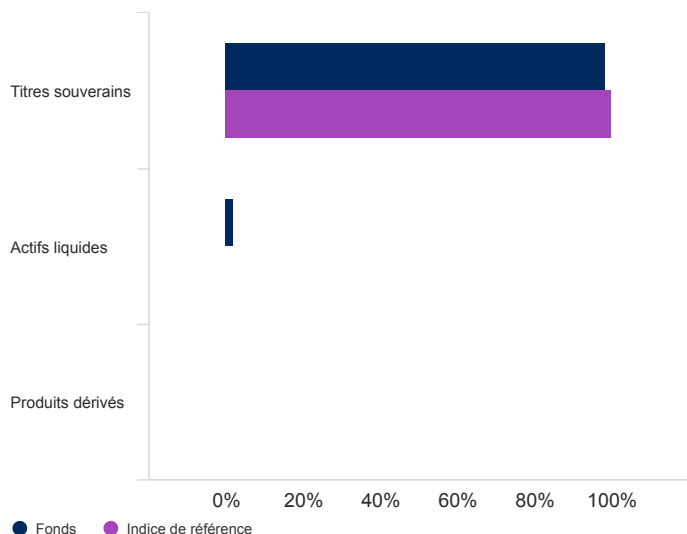
## Indicateurs de risque et ratios financiers

	Fonds	Indice de référence
<b>Volatilité annualisée (%) (3 ans)</b>	4,2	4,1
<b>Duration effective (années)</b>	12,2	-
<b>Rendement actuel (%)</b>	0,3	-

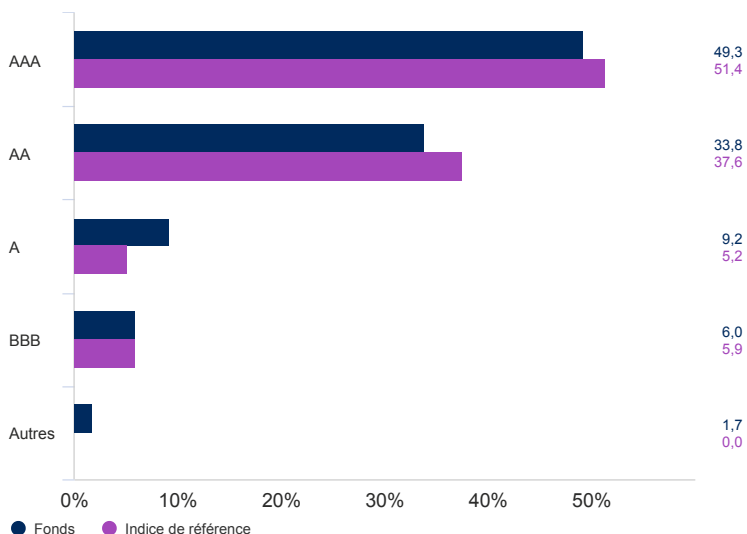
Source: Morningstar. Les ratios ci-dessus sont basés sur des données de performance établies sur la base des cours acheteurs à cours acheteurs.

Allocation d'actifs

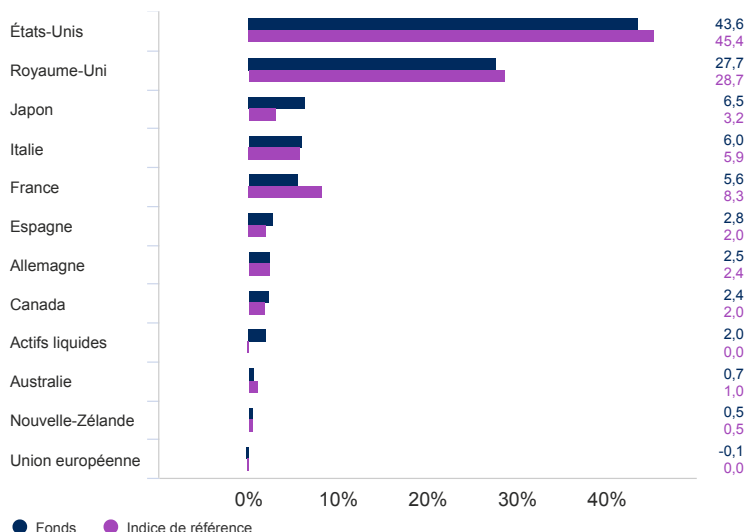
Secteur (%)



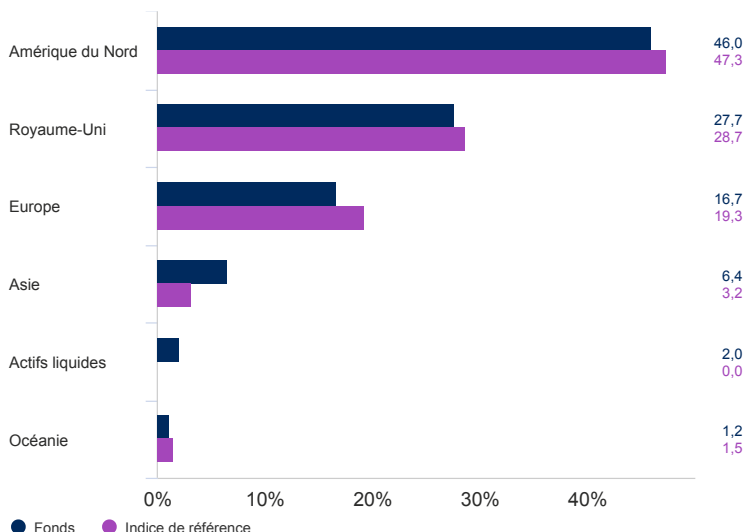
Qualité de crédit (%)



Répartition géographique (%)



Zone géographique (%)



10 principales positions (%)

	Libellé de la position	%
1	US TREASURY INFL IX(TII) 0.1250 15/01/2023	10,0
2	US TREASURY INFL IX(TII) 0.1250 15/04/2022	5,7
3	JAPAN 0.1% I/L 10/09/2023 10-YR SR17	4,4
4	US TREASURY INFL (TII) 0.3750 15/07/2025	4,3
5	US TREASURY INFL (TII) 3.875% 15/04/2029	4,0
6	US TREASURY INFL (TII) 0.3750 15/1/2027	3,9
7	UK GILT INFL IX (UKTI) 0.1250 10/08/2028	3,8
8	US TREASURY INFL (TII) 0.1250 15/07/2026	3,3
9	US TREASURY NOTES I/L 0.875% 15/01/2029	3,2
10	TREASURY IL 0.125% 10/08/2041	3,2

Source: Schroders. Les principales participations et l'allocation d'actifs s'entendent au niveau du fonds.

A1 de capitalisation EUR | Données au 31.12.2019

## Catégories de parts disponibles

	A1 de capitalisation EUR	A1 distribution EUR
<b>Fréquence de distribution</b>	Pas de distribution	Trimestriel
<b>ISIN</b>	LU0180781477	LU0671502101
<b>Bloomberg</b>	SCHGRA1 LX	SCHGA1I LX
<b>SEDOL</b>	7720798	B3XLBZ2

## Coordonnées

Schroder Investment Management (Europe) S.A.  
 5, rue Höhenhof  
 Sennigerberg  
 Luxembourg  
 L-1736  
 Tel: +352 341 342 202  
 Fax: +352 341 342 342

Pour votre sécurité, les communications peuvent être enregistrées et surveillées.

## Informations importantes

Schroder International Selection Fund (la "Société") est une Société d'Investissement à Capital Variable (SICAV) de droit luxembourgeois et est coordonnée au regard de la réglementation européenne. La Société et certains de ses compartiments ont obtenu l'autorisation de commercialisation en France de l'Autorité des Marchés Financiers. Ce document ne constitue en aucun cas une offre contractuelle ni une offre ou une sollicitation en vue de la souscription des actions de la Société. Aucune information ou affirmation contenue dans ce document ne doit être considérée comme une recommandation. Les souscriptions des actions de la Société ne peuvent être effectuées que sur la base du document d'informations clés pour l'investisseur et du prospectus en vigueur, accompagné du dernier rapport annuel audité (ainsi que de tout rapport semestriel non-audité si celui-ci a été publié ultérieurement). Des exemplaires de ces documents peuvent être obtenus gratuitement auprès de Schroder Investment Management (Europe) S.A. ou du correspondant centralisateur de la Société en France, Société Générale, 29 boulevard Hausmann, F-75009. Ce document contient les points de vue et opinions de Schroders, qui sont susceptibles d'évoluer. Schroders est responsable du traitement de vos données personnelles. Pour obtenir des informations sur la façon dont Schroders pourrait traiter vos données personnelles, veuillez consulter notre Politique de confidentialité disponible à l'adresse suivante : [www.schroders.com/en/privacy-policy](http://www.schroders.com/en/privacy-policy) ou sur demande au cas où vous n'auriez pas accès à cette page Web. Les données de parties tierces sont la propriété du fournisseur de données ou celui-ci y est autorisé sous licence, et ne peuvent être reproduites ou extraites et utilisées à aucune autre fin sans l'autorisation du fournisseur de données. Ces données sont fournies sans aucune garantie de quelque nature que ce soit. Le fournisseur des données et l'émetteur du document ne peuvent aucunement être tenus responsables par rapport aux données de parties tierces. Le prospectus et/ou [www.schroders.com](http://www.schroders.com) contiennent les avertissements supplémentaires applicables aux données des parties tierces

\* Notation Morningstar : © Morningstar 2019. Tous droits réservés. Les informations fournies ici : (1) sont la propriété de Morningstar et/ou de ses fournisseurs de contenu ; (2) ne peuvent être ni copiées ni distribuées ; et (3) aucune garantie ne peut être fournie quant à leur exactitude, leur intégralité ou leur actualité. Ni Morningstar ni ses fournisseurs de contenu peuvent être tenus responsables des dommages ou pertes découlant de l'usage des présentes informations. Les performances passées ne préjugent pas des résultats futurs.