

C distribution USD Hedged | Données au 31.12.2019

### Objectifs et politique d'investissement du fonds

Le fonds vise à dégager une croissance du capital et des revenus en investissant dans des obligations émises par des sociétés situées en Europe.

Le fonds investit au moins les deux tiers de son actif dans des obligations émises par des États, des organismes gouvernementaux, des entités supranationales et des sociétés situées en Europe. Le fonds peut investir jusqu'à 100 % de son actif dans des titres de qualité inférieure à « investment grade » (telle que mesurée par Standard & Poor's ou toute notation équivalente par d'autres agences de notation). Le fonds peut également chercher à acquérir une exposition de 25 % maximum à des obligations convertibles et des obligations assorties d'options de souscription d'actions. L'exposition aux obligations convertibles comprend un maximum de 10 % d'obligations convertibles conditionnelles. Le fonds peut également investir dans des instruments dérivés afin de créer une exposition longue et courte aux actifs sous-jacents de ces instruments dérivés. Le fonds peut utiliser des instruments dérivés dans le but de réaliser des gains d'investissement, de réduire les risques ou de gérer le fonds de manière plus efficace. Le fonds peut également détenir des liquidités.

**Les risques associés à ce fonds figurent au verso et doivent être soigneusement étudiés avant de réaliser un quelconque investissement.**

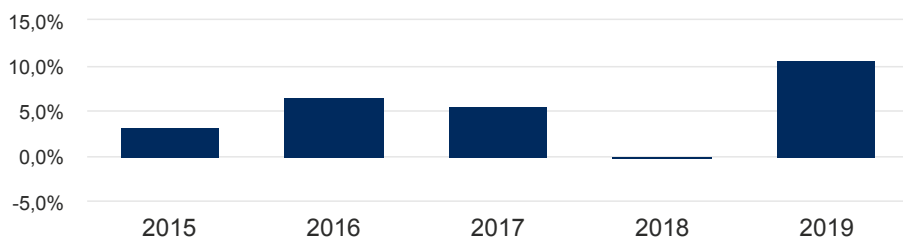
### Performance des catégories de parts

Performance cumulée	1 mois	3 mois	Depuis le début de l'année	1 an	3 ans	5 ans	Depuis le lancement
Catégorie de parts (net)	1,2	2,6	10,6	10,6	16,3	27,9	47,1

Performance annuelle	Déc 14 - Déc 15	Déc 15 - Déc 16	Déc 16 - Déc 17	Déc 17 - Déc 18	Déc 18 - Déc 19
Catégorie de parts (net)	3,2	6,6	5,4	-0,2	10,6

Performance calendaire	2015	2016	2017	2018	2019
Catégorie de parts (net)	3,2	6,6	5,4	-0,2	10,6

### Performance sur 5 ans (%)



● Schroder International Selection Fund Strategic Credit C Distribution USD Hedged SV

**Les performances passées ne préjugent pas des résultats futurs et pourraient ne pas se répéter. La valeur des investissements et le revenu qu'ils peuvent générer peut évoluer à la hausse comme à la baisse et il est possible que les investisseurs ne récupèrent pas les montants initialement investis. Les taux de change peuvent faire évoluer la valeur des investissements étrangers à la hausse comme à la baisse.**

Source : Morningstar, cours acheteur à cours acheteur, revenu net réinvesti, net de frais. La performance de l'indice de référence est présentée dans la devise de base du fonds. Pour permettre une comparaison entre la performance de cette classe d'actions couvertes et celle de l'indice de référence, et pour illustrer l'effet de la couverture de change, la performance de la classe d'actions non couvertes en devise de base équivalente est également indiquée. La catégorie d'actions non couvertes équivalentes et l'indice de référence seront vides si la date de lancement est différente de celle de la catégorie d'actions couvertes. Schroder ISF Strategic Credit käynnistettiin maaliskuussa 2014, jotta se heijastaisi osuudenomistajien siirtoa Cazenove-rahastosta Schroder ISF SICAV -yhtiöön. Pour la période précédant le 12.03.2014, le fonds utilise l'historique de performance du fonds Cazenove Strategic Debt Fund (lancé le 10.12.2007).

Le fonds n'est pas géré par rapport à un indice de référence, mais sa performance peut être mesurée par rapport à un ou plusieurs indices de référence.

### Caractéristiques du fonds

Gérants	Peter Harvey
Gère(nt) le fonds depuis le	12.03.2014
Société de gestion	Schroder Investment Management (Europe) S.A.
Domiciliation	Luxembourg
Date de lancement du fonds	12.03.2014
Date de lancement de la catégorie de parts	12.03.2014
Devise de référence du fonds	GBP
Devise de la catégorie de parts	USD
Taille du fonds (en millions)	GBP 1.255,34
Nombre de positions	368
VL	USD 99,9735
Fréquence de négociation	Quotidien
Fréquence de distribution	Tous les semestres

### Commissions et frais

Frais courants	0,83%
----------------	-------

### Informations de souscription

Montant minimum de souscription initiale	USD 1.000 ; EUR 1.000 ou l'équivalent proche dans une autre devise librement convertible.
--	---

### Codes

ISIN	LU0995846705
Bloomberg	SSCRCUS LX
SEDOL	BJ7BV49
Reuters	LU0995846705.LUF

C distribution USD Hedged | Données au 31.12.2019

## Rendement sur 5 ans de USD 10.000




**Les performances passées ne préjugent pas des résultats futurs et pourraient ne pas se répéter.**

**La valeur des investissements et le revenu qu'ils peuvent générer peut évoluer à la hausse comme à la baisse et il est possible que les investisseurs ne récupèrent pas les montants initialement investis. Les taux de change peuvent faire évoluer la valeur des éventuels investissements étrangers à la hausse comme à la baisse.**

Le graphique a une vocation purement informative et ne reflète pas un quelconque retour sur investissement réel.

Les rendements sont calculés « bid to bid » (ce qui signifie que la performance n'intègre pas l'effet des frais initiaux), bénéfice net réinvesti, après déduction des frais.

## Notations et accréditation



Pour en savoir plus, veuillez vous reporter à la section Informations importantes. Les éléments précédents sont des notations externes ainsi que l'accréditation ESG interne.

## Indicateur synthétique de risque et de rendement (ISRR)

**À RISQUE PLUS FAIBLE** Performance généralement plus faible

**À RISQUE PLUS ÉLEVÉ** Performance généralement plus élevée



La catégorie de risque a été déterminée en fonction de données de performance historiques, et peut ne pas être une indication fiable du futur profil de risque du fonds. La catégorie de risque du fonds n'est pas fixe et peut changer au fil du temps. Si un fonds est situé dans la catégorie la plus basse, cela ne signifie pas pour autant que ses placements sont exempts de tout risque. Le fonds est situé dans cette catégorie, car il peut encourir des risques plus importants dans l'espoir de dégager des rendements plus élevés, et son prix peut augmenter à la hausse ou à la baisse en conséquence.

## Indicateurs de risque et ratios financiers

	Fonds
<b>Volatilité annualisée (%) (3 ans)</b>	2,3
<b>Duration effective (années)</b>	2,0
<b>Rendement actuel (%)</b>	4,5

Source: Morningstar. Les ratios ci-dessus se basent sur les données de performance des prix offre à offre de la catégorie d'actions équivalente non couverte.

C distribution USD Hedged | Données au 31.12.2019

### Considérations en matière de risque

---

**Risque lié aux ABS et MBS** : les titres adossés à des actifs et à des créances hypothécaires peuvent ne pas recevoir l'intégralité des montants dus par les emprunteurs sous-jacents.

**Risque lié au capital / « contingent convertible bonds » (obligations convertibles en actions en cas d'urgence)** : le fonds peut effectuer des investissements importants dans des « contingent convertible bonds ». Si la solidité financière de l'émetteur de l'obligation (généralement une banque ou une société d'assurance) s'amointrit d'une certaine façon, il est possible que l'obligation subisse une perte totale ou importante du capital

**Risque lié au capital / rendements négatifs** : lorsque les taux d'intérêt sont très bas ou négatifs, le rendement du fonds peut être de zéro ou négatif et vous pouvez ne pas récupérer la totalité de votre investissement.

**Risque de contrepartie** : la contrepartie d'un instrument dérivé ou d'un autre accord contractuel ou produit financier synthétique peut se trouver dans l'incapacité d'honorer ses engagements envers le fonds, créant potentiellement une perte partielle ou totale pour le fonds.

**Risque de contrepartie / marché monétaire et dépôts** : le défaut d'un établissement de dépôt ou d'un émetteur d'un instrument du marché monétaire pourrait générer des pertes.

**Risque de crédit** : un fléchissement de la santé financière d'un émetteur pourrait entraîner une perte de valeur partielle ou totale de ses obligations.

**Risque de change** : le fonds peut être exposé à différentes devises. Les variations des taux de change peuvent entraîner des pertes.

**Risque lié aux instruments dérivés** : un instrument dérivé peut ne pas se comporter comme prévu et entraîner des pertes plus importantes que le coût de l'instrument dérivé.

**Risque lié aux obligations à haut rendement** : les obligations à haut rendement (généralement à notation plus faible ou non notées) sont en principe assorties d'un risque de marché, de crédit et de liquidité plus élevé.

**Risque de taux d'intérêt** : une hausse des taux d'intérêt entraîne généralement une baisse des cours des obligations.

**Risque lié à l'effet de levier** : le fonds utilise des instruments dérivés à des fins d'effet de levier, ce qui le rend plus sensible à certaines fluctuations de marché ou de taux d'intérêt et peut entraîner une volatilité supérieure à la moyenne et un risque de perte.

**Risque de liquidité** : dans des conditions de marché difficiles, le fonds peut être dans l'incapacité de vendre un titre à sa vraie valeur ou de le vendre tout simplement. Ceci pourrait peser sur la performance et obliger le fonds à différer ou suspendre les rachats de ses actions.

**Risque opérationnel** : des défaillances au niveau des prestataires de services peuvent entraîner des perturbations dans les transactions des fonds, voire des pertes.

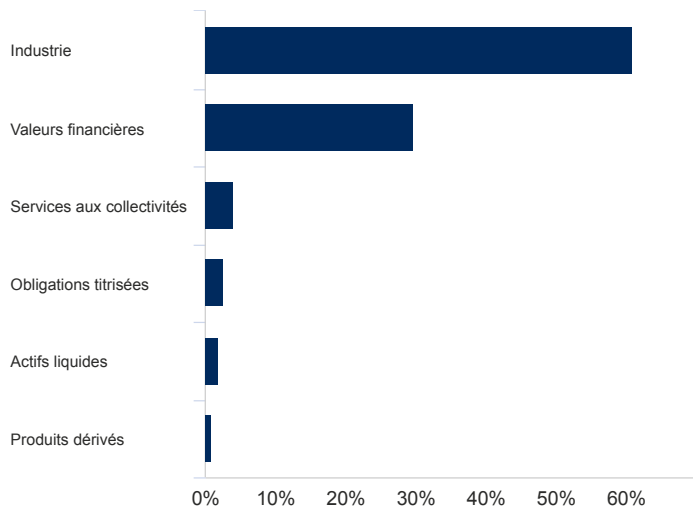
**Risque de change / catégorie d'actions couverte** : Les variations des taux de change affecteront les performances de votre investissement. L'objectif de cette catégorie d'actions couverte en USD est de mettre à votre disposition les rendements des investissements du fonds en réduisant les effets des fluctuations des taux de change entre USD et la devise de référence du fonds GBP. Les dividendes versés par cette catégorie peuvent être nettement réduits si les taux d'intérêt en USD chutent par rapport aux taux d'intérêt en GBP.

**Risque lié au capital / politique de distribution** : les frais de cette catégorie d'actions sont prélevés sur le capital plutôt que sur les revenus d'investissement. La croissance du capital sera réduite et une érosion du capital pourra se produire au cours de périodes de faible croissance.

C distribution USD Hedged | Données au 31.12.2019

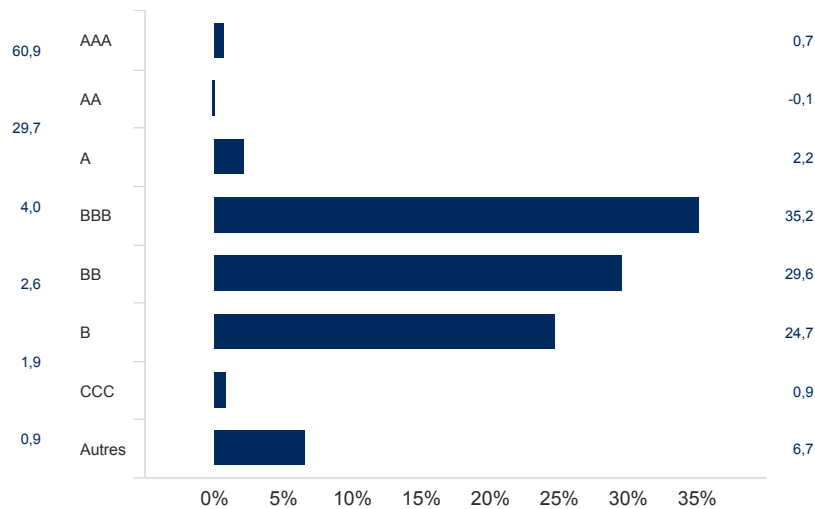
### Allocation d'actifs

#### Secteur (%)



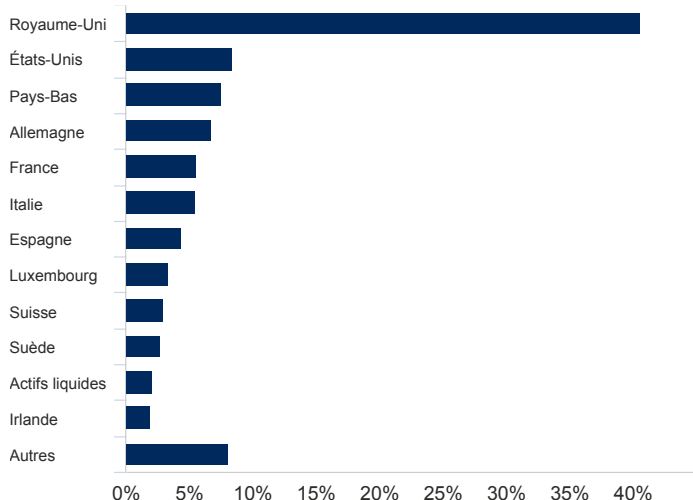
● Fonds

#### Qualité de crédit (%)



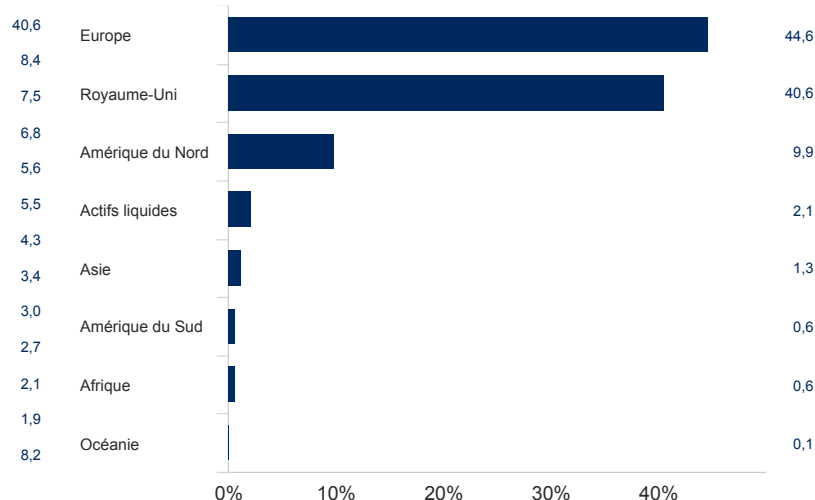
● Fonds

#### Répartition géographique (%)



● Fonds

#### Zone géographique (%)



● Fonds

### 10 principales positions (%)

	Libellé de la position	%
1	J SAINSBURY PLC 6.5000 PERP REGS	1,7
2	NUMERICABLE-SFR SA 7.3750 01/05/2026 144A	1,7
3	MERLIN ENTERTAINMENTS PL 5.7500 15/06/2026 144A	1,3
4	KONINKLIJKE KPN NV 6.8750 14/03/2073 REGS	1,3
5	KONINKLIJKE KPN NV 7.0000 28/03/2073 - 144A	1,2
6	QUILTER PLC 4.4780 28/02/2028 REGS	1,1
7	AVIVA PLC 6.6250 03/06/2041 REGS	1,0
8	VIRGIN MEDIA RECEIVABLE 5.5000 15/09/2024 REGS	1,0
9	RL FINANCE BONDS 6.1250 30/11/2043 REGS	1,0
10	NIDDA HEALTHCARE HOLDING 3.5000 30/09/2024 SERIES NOV	1,0

Source: Schroders. Les principales participations et l'allocation d'actifs s'entendent au niveau du fonds.

C distribution USD Hedged | Données au 31.12.2019

### Coordonnées

---

Schroder Investment Management (Europe) S.A.  
5, rue Höhenhof  
Sennigerberg  
Luxembourg  
L-1736  
Tel: +352 341 342 202  
Fax: +352 341 342 342

Pour votre sécurité, les communications peuvent être enregistrées et surveillées.

### Informations importantes

---

Schroder International Selection Fund (la "Société") est une Société d'Investissement à Capital Variable (SICAV) de droit luxembourgeois et est coordonnée au regard de la réglementation européenne. La Société et certains de ses compartiments ont obtenu l'autorisation de commercialisation en France de l'Autorité des Marchés Financiers. Ce document ne constitue en aucun cas une offre contractuelle ni une offre ou une sollicitation en vue de la souscription des actions de la Société. Aucune information ou affirmation contenue dans ce document ne doit être considérée comme une recommandation. Les souscriptions des actions de la Société ne peuvent être effectuées que sur la base du document d'informations clés pour l'investisseur et du prospectus en vigueur, accompagné du dernier rapport annuel audité (ainsi que de tout rapport semestriel non-audité si celui-ci a été publié ultérieurement). Des exemplaires de ces documents peuvent être obtenus gratuitement auprès de Schroder Investment Management (Europe) S.A. ou du correspondant centralisateur de la Société en France, Société Générale, 29 boulevard Hausmann, F-75009. Ce document contient les points de vue et opinions de Schroders, qui sont susceptibles d'évoluer. Schroders est responsable du traitement de vos données personnelles. Pour obtenir des informations sur la façon dont Schroders pourrait traiter vos données personnelles, veuillez consulter notre Politique de confidentialité disponible à l'adresse suivante : [www.schroders.com/en/privacy-policy](http://www.schroders.com/en/privacy-policy) ou sur demande au cas où vous n'auriez pas accès à cette page Web. Les données de parties tierces sont la propriété du fournisseur de données ou celui-ci y est autorisé sous licence, et ne peuvent être reproduites ou extraites et utilisées à aucune autre fin sans l'autorisation du fournisseur de données. Ces données sont fournies sans aucune garantie de quelque nature que ce soit. Le fournisseur des données et l'émetteur du document ne peuvent aucunement être tenus responsables par rapport aux données de parties tierces. Le prospectus et/ou [www.schroders.com](http://www.schroders.com) contiennent les avertissements supplémentaires applicables aux données des parties tierces

\* Notation Morningstar : © Morningstar 2019. Tous droits réservés. Les informations fournies ici : (1) sont la propriété de Morningstar et/ou de ses fournisseurs de contenu ; (2) ne peuvent être ni copiées ni distribuées ; et (3) aucune garantie ne peut être fournie quant à leur exactitude, leur intégralité ou leur actualité. Ni Morningstar ni ses fournisseurs de contenu ne peuvent être tenus responsables des dommages ou pertes découlant de l'usage des présentes informations. Les performances passées ne préjugent pas des résultats futurs.

#### \*\* Accréditation ESG interne

Notre accréditation ESG Schroders vise à indiquer aux investisseurs la manière dont les facteurs environnementaux, sociaux et de gouvernance (ESG) sont pris en compte dans notre gamme de produits. Ce fonds s'est vu octroyer une accréditation Integrated. Les facteurs ESG font partie du processus d'investissement et peuvent être clairement mis en évidence. L'engagement et le vote sont encouragés.