

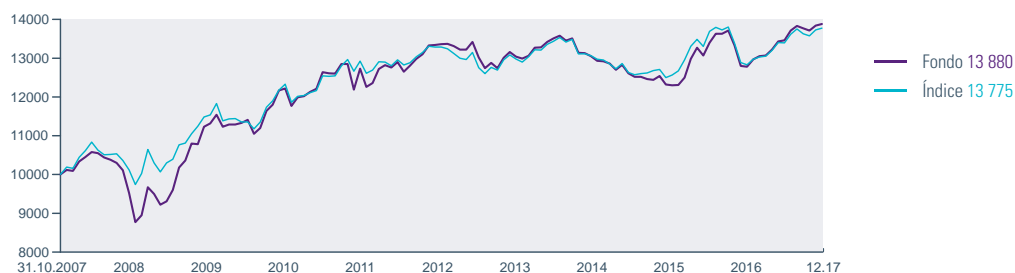
Loomis Sayles Global Opportunistic Bond Fund

Diciembre 2017

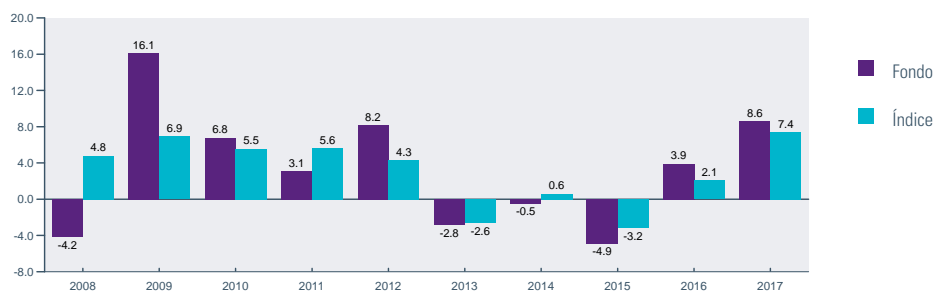
PRINCIPALES DATOS DEL FONDO

- Una cartera de renta fija flexible y versátil que invierte principalmente en deuda con grado de inversión a escala mundial
- Se centra en títulos de deuda pública y corporativa con grado de inversión mediante asignaciones oportunistas a mercados emergentes, deuda sin grado de inversión y otras clases de activos de renta fija
- Combina una selección de títulos "bottom-up" con opiniones macroeconómicas estratégicas "top-down"
- Cinco fuentes principales de alfa: selección de títulos y sectores, asignación por países, asignación por divisas y posicionamiento en la curva de rendimientos

REVALORIZACIÓN DE 10.000 (USD) *



RENTABILIDAD POR AÑOS NATURALES EN %



RENTABILIDAD TOTAL (A FIN DE MES) Fondo % Índice %

Periodo	Fondo %	Índice %
1 Mes	0.29	0.35
3 Meses	0.80	1.08
Desde el inicio del año	8.61	7.39
1 Año	8.61	7.39
3 Años Anualiz.	2.39	2.02
5 Años Anualiz.	0.75	0.79
10 Años Anualiz.	3.24	3.09
Desde creación (anualizado si >1a)	3.28	3.20

MEDIDAS DE RIESGO 3 Años 5 Años 10 Años

Métrica	3 Años	5 Años	10 Años
Alfa	0.36	-0.04	-0.26
Beta	1.01	1.02	1.16
R cuadrado	0.91	0.92	0.81
Ratio de Sharpe	0.31	0.04	0.33
Volatilidad del Fondo	5.18	4.94	7.48
Volatilidad del Índice	4.89	4.67	5.80
Ratio de información	0.24	-0.03	0.04
Tracking Error	1.56	1.38	3.38

RENTABILIDAD TOTAL (A FIN DE TRIMEST) Fondo % Índice %

Periodo	Fondo %	Índice %
1 Año	8.61	7.39
3 Años Anualiz.	2.39	2.02
5 Años Anualiz.	0.75	0.79
10 Años Anualiz.	3.24	3.09
Desde creación (anualizado si >1a)	3.28	3.20

LOS DATOS DE RENTABILIDAD REPRESENTAN RENTABILIDADES HISTÓRICAS Y NO GARANTIZAN RESULTADOS FUTUROS. La rentabilidad más reciente puede ser inferior o superior. El valor del principal y las rentabilidades fluctúa con el tiempo (también como consecuencia de fluctuaciones de las divisas), por lo que, en el momento de reembolsarse, las acciones tendrán un valor superior o inferior al de su coste original. La rentabilidad se muestra neta de todos los gastos del fondo, pero no incluye el efecto de los gastos de venta, fiscales o de agente de pagos y asume que los dividendos se reinvierten. Si se incluyeran dichos costes, las rentabilidades serían menores. La rentabilidad de otras clases de acciones será superior o inferior en función de las diferencias de comisiones y gastos de venta. Consulte las notas adicionales de las páginas 3 y 4 de este material, ya que contienen información importante.

* Esta clase de acciones estuvo inactiva en el periodo comprendido entre 25/03/09 y 08/06/11 y durante este periodo la rentabilidad ha sido calculada según el método descrito en la página 3.

CLASE DE ACCIONES: I/A (USD)

ACERCA DEL FONDO

Objetivo de inversión

Conseguir una rentabilidad elevada mediante ingresos e incrementos de capital.

Índice de referencia

Bloomberg Barclays Global Aggregate TR USD

Overall Morningstar Rating™

★★★★ | 29/12/2017

Morningstar Category™

Bonos globales

CARACTERÍSTICAS DEL FONDO

Estructura jurídica	Subfondo de SICV
Lanzamiento de la clase de acciones	31/10/2007
Frecuencia de valoración	Todos los días hábiles en Irlanda y NYSE
Depositorio	Brown Brothers HarrimanTrustee Svcs Ltd
Divisa	USD
Hora de corte	16:00 GMT D
Tamaño del Fondo	USDm 90.00
Horizonte de inversión recomendado	3 Años
Tipo de inversor	Institucional


CLASES DE ACCIONES DISPONIBLES

Clase de acciones	ISIN	Bloomberg
I/A (EUR)	IE00B23XD881	LSGOIAE ID
I/A (USD)	IE00B23XD774	LYMBDIU ID
I/D (USD)	IE0009240692	CDCGLOP ID

PERFIL DE RIESGO Y REMUNERACIÓN

Riesgo muy bajo Riesgo muy alto

Remuneración normalmente muy baja Remuneración normalmente muy alta



La categoría del fondo es 4 en la escala indicativa de riesgo sintético y remuneración, que se basa en datos históricos. Debido a su exposición a mercados de renta fija, el fondo puede registrar volatilidad importante, como indica su clasificación en la escala anterior.

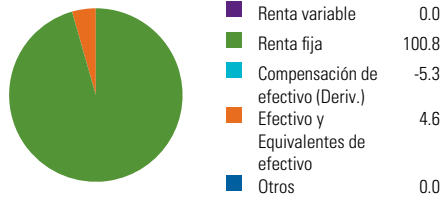
- Riesgo de derivados/contrapartida
- Riesgo de variación de los tipos de interés
- Riesgo de crédito

Consulte la página 4 para conocer datos adicionales sobre riesgos.

Loomis Sayles Global Opportunistic Bond Fund

Cartera a 29/12/2017

ASIGNACIÓN DE ACTIVOS



10 PRIMERAS POSICIONES

	Fondo %
F/C US 5YR NOTE (CBT) MAR18	11.0
US TREAS NTS 1.125% 02/28/21	3.0
US TREAS NTS 1.125% 06/30/21	2.9
US TREAS NTS 0.75% 09/30/18	2.4
BUNDESREPU 0.25% 02/15/27/EUR/	2.4
US TREAS NTS 1.375% 08/31/23	2.4
JAPAN (30 YEA 2% 12/20/33/JPY/	2.2
JAPAN GOVT 0.1% 03/10/25/JPY/	1.9
US TIPS 0.125% 04/15/22	1.8
JAPAN (20 Y 2.1% 12/20/30/JPY/	1.5

Total posiciones bonos	288
Activo en 10 primeras posiciones en %	31.4

ASIGNACIÓN SECTORIAL

	Fondo %	Índice %
Tesoro	45.7	53.7
Tesoro	45.7	53.7
Relacionada con el Estado	8.6	12.1
Agencia	5.3	5.7
Soberana	1.6	1.2
Supranacional	1.0	2.2
Autoridad local	0.7	3.0
Corporativa	30.7	19.0
Industrial	18.0	10.5
Entidades financieras	11.3	7.1
Servicio público	1.4	1.5
Securitized	15.0	15.2
ABS	7.2	0.3
CMBS	3.2	0.8
MBS Passthrough	3.1	11.4
Covered	1.5	2.7

Características	Fondo	Índice
Duración efectiva	6.1	7.0
Vencimiento medio (A)	8.7	8.8
Duración modificada (A)	6.1	7.0
Cupón medio	3.1	2.8
Rentabilidad al vencimiento	2.5	1.7

CALIDAD CREDITICIA	Fondo %	Índice %
Aaa	38.4	40.2
Aa	6.7	16.5
A	22.9	27.2
Baa	23.5	14.0
Ba	5.0	-
B	0.9	-
Sin calificación	2.6	2.0

La calidad crediticia refleja la mayor calificación crediticia asignada a las inversiones individuales del fondo entre Moody's, S&P or Fitch; las calificaciones están sujetas a cambios.

RANGO DE VENCIMIENTOS (AÑOS)	Fondo %	Índice %
< 1A	5.5	-
1A - 3A	9.3	21.7
3A - 5A	30.3	19.3
5A - 7A	5.8	16.7
7A - 10A	30.6	19.2
10A - 15A	4.0	5.8
15A - 20A	4.3	5.2
20A - 30A	10.3	10.2
> 30A	-	1.9

ASIGNACIÓN POR DIVISAS	Fondo %	Índice %
USD	42.7	44.5
EUR	25.1	25.5
JPY	15.1	16.2
GBP	5.4	5.3
CAD	2.0	2.6
NOK	1.5	0.1
IDR	1.4	0.0
NZD	0.9	0.1
DKK	0.9	0.3
BRL	0.9	0.0
Otros	4.1	5.4

ASIGNACIÓN POR PAÍSES	Fondo %	Índice %
Estados Unidos	41.4	38.6
Reino Unido	10.1	5.7
Japón	8.3	16.6
Alemania	5.7	5.3
Canadá	4.3	3.3
Italia	3.4	4.0
Francia	2.9	6.1
Brasil	2.3	0.1
México	2.2	0.7
Australia	1.8	1.7
Otros	17.6	18.0

CLASE DE ACCIONES: I/A (USD)

COMISIONES Y CÓDIGOS

Ratio de gastos totales (TER)	0.90%
Comisión de suscripción máx.	3.00%
Comisión de reembolso	-
Inversión mínima	100,000 USD
Valor liq./acción (29 Dec 17)	13.88 USD

Para más información con respecto a cargos relativos a volúmenes de negocio excesivos y prácticas de market timing, por favor consulte el folleto del fondo.

GESTIÓN

Gestor de inversiones Natixis IM S.A.

Gestor delegado de inversiones

Loomis, Sayles & Company ha respondido a las necesidades de inversores institucionales e individuales durante más de 80 años. Como gestora activa de fondos de inversión de estilos múltiples, la firma ofrece clases de activos tanto tradicionales como altamente especializados. Al utilizar un enfoque oportunista, combinado con un análisis Bottom-up disciplinado y un control de riesgo cuantitativo, los equipos de inversión se esfuerzan para producir retornos por encima del promedio en todas las clases y categorías de activos.

Oficinas centrales Boston

Fundada 1926

Activos gestionados (mil mill.) U.S.\$ 247.4/€ 209.3 (30/09/2017)

Gestores del Fondo

Kenneth M. Buntrock, CFA, CIC: Comenzó su carrera como gestor en 1974, se incorporó a Loomis Sayles en 1997 y ha gestionado el Fondo desde su creación. MBA, University of Pittsburgh.

David Rolley, CFA: Comenzó su carrera como gestor en 1980, se incorporó a Loomis Sayles en 1994 y ha gestionado el Fondo desde su creación. BA, Occidental College.

Lynda Schweitzer, CFA: Comenzó su carrera como profesional de las inversiones en 1986, se incorporó a Loomis Sayles en 2001 y ha gestionado el Fondo desde 2008. MBA, Boston University.

Scott M. Service, CFA: inició su carrera como profesional de las inversiones en 1992; se incorporó a Loomis Sayles en 1995; ha gestionado el Fondo desde 2014; MBA por la Bentley University.

Información

Consultas sobre el folleto
Teléfono +44 203 405 2154 / 888-223-9888
Correo electrónico enquiries@natixis.com
Internet im.natixis.com

Cálculo de la rentabilidad durante los periodos de inactividad de la clase de acción

Para periodos en los que determinadas clases de acciones no se habían suscrito o aún no se habían creado ("clases de acciones inactivas"), la rentabilidad se calcula utilizando la rentabilidad real de la clase de activos activa del fondo que la sociedad de gestión haya determinado que presenta las características más similares a la de esa clase inactiva, ajustándola en función de los diferentes TER (Ratios de Gastos Totales) y, en su caso, convirtiendo el valor liquidativo de la clase de acciones activa a la divisa de cotización de la clase de acciones inactiva.

Revalorización de 10.000

En el gráfico se compara la revalorización de 10.000 de un fondo con la de un índice. La rentabilidad total no se ajusta para reflejar los gastos de venta ni los efectos fiscales, pero sí para reflejar los gastos corrientes reales del fondo, y asume que los dividendos y las plusvalías se reinvierten. Si se ajustaran, los gastos de venta reducirían la rentabilidad citada. El índice es una cartera no gestionada de títulos específicos en la que no es posible invertir directamente. El índice no refleja ningún gasto inicial o corriente. La cartera de un fondo puede diferir considerablemente de los títulos del índice. El índice lo elige el gestor del fondo.

Morningstar Rating y Morningstar Category

El Rating Morningstar se calcula para fondos que tengan al menos tres años de historia. El cálculo se realiza basándose en una medición de rentabilidad ajustada por el riesgo de Morningstar que tiene en cuenta la variación de la rentabilidad mensual del fondo, poniendo más énfasis en las variaciones a la baja y premiando la rentabilidad constante. El primer 10% de los fondos de cada categoría recibe 5 estrellas, el siguiente 22,5% recibe 4 estrellas, el siguiente 35% recibe 3 estrellas, el siguiente 22,5% recibe 2 estrellas y el último 10% recibe 1 estrella. El Rating Morningstar General de un fondo de inversión se obtiene a partir de una media ponderada de las cifras de rentabilidad asociadas a sus métricas de Rating Morningstar de 3-, 5- y 10-años (en su caso).

© 2016 Morningstar, Inc. Todos los derechos reservados. La información contenida en el presente documento: (1) es propiedad de Morningstar; (2) no podrá ser objeto de copia o distribución; y (3) no se garantiza que sea correcta, completa o actualizada. Ni Morningstar ni sus proveedores de contenido se hacen responsables de los daños y perjuicios que pudiera ocasionar el uso de dicha información. Las rentabilidades pasadas no garantizan rentabilidades futuras.

Medidas de riesgo

El Perfil de riesgo y remuneración incluye un "indicador sintético de riesgo y remuneración" (ISRR), según define el término la Autoridad Europea de Valores y Mercados (ESMA). Esta medida del riesgo se calcula en función de la volatilidad de los resultados o, dicho de otra forma, de las fluctuaciones del patrimonio neto del fondo. El indicador se presenta en una escala numérica de 1 a 7 en la que 1 es bajo y 7 alto.

Las medidas de riesgo siguientes se calculan para fondos que tengan al menos tres años de historia.

La desviación estándar es una medida estadística de la volatilidad de los resultados del fondo.

El ratio de Sharpe utiliza la desviación estándar y el excedente de rentabilidad para determinar la remuneración por unidad de riesgo.

El alfa mide la diferencia entre los resultados reales de un fondo y su rentabilidad esperada, dado su nivel de riesgo (medido por la beta). El alfa frecuentemente se considera una medida del valor añadido o restado por un gestor de carteras.

La beta es una medida de la sensibilidad de un fondo a los movimientos del mercado. Una cartera cuya beta es superior a 1 es más volátil que el mercado, y una cartera cuya beta es inferior a 1 es menos volátil que el mercado.

R cuadrado refleja el porcentaje de los movimientos de un fondo que se explica por movimientos de su índice de referencia, y

muestra el grado de correlación existente entre el fondo y el índice. Esta cifra también es útil para evaluar la probabilidad de que el alfa y la beta sean significativos estadísticamente.

Asignación de activos

El efectivo compensatorio de derivados representa el importe de efectivo que el gestor de cartera debe tomar prestado si abre posiciones largas mediante derivados y viceversa.

En esta tabla se muestra la ponderación de la cartera en distintas clases de activos, incluidos "Otros". "Otros" comprende tipos de valores que no están claramente clasificados en las demás clases de activos, como los bonos convertibles y las acciones preferentes.

En la tabla, se indica la asignación a las clases en posiciones largas, posiciones cortas y posiciones netas (posiciones largas netas de posiciones cortas). Estas estadísticas resumen lo que están comprando los gestores y cómo están posicionando la cartera. Cuando se incluyen posiciones cortas en estas estadísticas de cartera, los inversores obtienen una descripción más completa de la exposición y el riesgo del fondo.

Estadísticas de cartera de renta variable (si es aplicable)

Los elementos de datos indicados abajo son una media ponderada de las posiciones largas de renta variable de la cartera.

El ratio PER es una media ponderada de los ratios precio/beneficios de las acciones en cartera del fondo subyacente. El ratio PER de una acción se calcula dividiendo el precio actual de la acción entre sus beneficios por acción de 12 meses.

El ratio precio/flujo de caja es una media ponderada de los ratios de precio/flujo de caja de las acciones en cartera de un fondo. El precio/flujo de caja muestra la capacidad de un negocio de generar efectivo y actúa como un indicador de liquidez y solvencia.

El ratio precio/valor contable es una media ponderada de los ratios precio/valor contable de todas las acciones en cartera del fondo subyacente. El ratio precio/valor contable de una empresa se calcula dividiendo el precio de mercado de su acción entre el valor contable por acción de la empresa. Las acciones cuyo valor contable es negativo se excluyen de este cálculo.

Estadísticas de cartera de renta fija (si es aplicable)

Los elementos de datos indicados abajo son una media ponderada de las posiciones largas de renta fija de la cartera.

La duración mide la sensibilidad del precio de un título de renta fija a las variaciones de los tipos de interés.

El vencimiento medio es una media ponderada de todos los vencimientos de los bonos de una cartera, calculado ponderando cada fecha de vencimiento por el valor de mercado del título.

La duración modificada está inversamente relacionada con la variación porcentual del precio como promedio para una variación específica del rendimiento.

El rendimiento es la tasa de rentabilidad de una inversión expresada como porcentaje. El rendimiento se calcula dividiendo el importe que se recibe anualmente en concepto de dividendos o intereses entre el importe utilizado para adquirir la inversión.

Comisiones del Fondo

La cifra de los gastos corrientes se basa en los gastos del ejercicio precedente, que concluyó en diciembre de 2016. No incluye los costes de transacción de la cartera, salvo en el caso de los gastos de entrada o salida soportados por la SICAV con ocasión de la compra o venta de participaciones de otro organismo de inversión colectiva.

CDSC (si es aplicable): Los inversores de la clase de acciones C que reembolsen parte o la totalidad de sus acciones dentro del

año siguiente a la fecha de su suscripción podrán soportar un cargo por reembolso anticipado ("CDSC"), que retendrá la entidad financiera a través de la cual se realizó la suscripción de acciones y se deducirá del importe del reembolso abonado al inversor

Consideraciones de riesgo especiales

Riesgo de derivados/contrapartida: El fondo podrá celebrar contratos de derivados cotizados y no cotizados para adquirir exposición a activos subyacentes o para proteger sus activos directos. Los pagos respecto a esos contratos varían según cambia el valor de los activos subyacentes. Estos contratos pueden hacer que los fondos tengan una exposición al mercado superior a la que podrían tener en otras circunstancias, lo que puede aumentar las pérdidas en algunos casos.

Los contratos no cotizados se acuerdan con una contrapartida específica. Si la contrapartida entra en proceso de liquidación o no paga el contrato, el fondo puede sufrir una pérdida. Dado que no cotizan, puede ser difícil fijar el precio de estos contratos.

Riesgo de variación de los tipos de interés: El valor de los títulos de renta fija mantenidos por un fondo subirá o bajará en sentido inverso a la variación de los tipos de interés. Cuando bajan los tipos de interés, el valor de mercado de los títulos de renta fija tiende a subir. Los tipos de interés suelen diferir de un país a otro por razones que incluyen las rápidas fluctuaciones de la oferta monetaria de un país, los cambios en la demanda de préstamo por parte de empresas y consumidores y las variaciones reales o previstas de la tasa de inflación.

Riesgo de crédito: Los fondos que invierten en valores de deuda emitidos por empresas, bancos u organismos soberanos están expuestos a la posibilidad de que el emisor no pueda reembolsar (el principal y los intereses) a los tenedores de deuda. Además, si tras la adquisición aumenta el riesgo de impago percibido, el valor de dichos títulos probablemente descienda.

Los datos históricos pueden no ser un indicador fiable a futuro. Consulte el folleto completo para obtener datos de riesgo adicionales.

El índice Bloomberg Barclays Global Aggregate cubre la porción más líquida del mercado de renta fija global con tipo de interés fijo y grado de inversión, incluida deuda del Estado, crédito (por ejemplo, corporativo) y títulos colateralizados. El índice se muestra solo a efectos de comparación. Fuente del índice: Bloomberg Barclays.

El fondo es un subfondo de Natixis International Funds (Dublín) I, que está organizada como sociedad de inversión de capital variable conforme a las leyes de Irlanda y autorizada por el regulador financiero (el Banco Central de Irlanda) como OICVM.

Natixis Investment Managers S.A., sociedad de gestión autorizada por la CSSF, es una sociedad anónima con capital de 14.000.000 euros - 2,rue Jean Monnet L-2180 Luxembourg- Inscrita en el Registro Mercantil de Luxemburgo con el n.º B 115843.

Loomis, Sayles & Company, L.P., filial de Natixis Investment Managers, es un asesor de inversiones registrado en la Comisión del Mercado de Valores estadounidense (SEC) (inscrito en el IARD con el n.º 105377) y autorizado para prestar servicios de gestión de inversiones en Estados Unidos. La sociedad proporciona todos los servicios de inversión en y desde Estados Unidos.

La distribución de este documento puede estar restringida en algunos países. El fondo no está autorizado para su venta en todas las jurisdicciones, y tanto su oferta como su venta pueden estar limitadas por el regulador local a determinados tipos de inversores.

Natixis Investment Managers S.A. o sus filiales pueden recibir o pagar comisiones o devoluciones respecto al fondo.

El tratamiento fiscal relacionado con la tenencia, la adquisición o la enajenación de acciones o participaciones del fondo depende del estatus o tratamiento fiscal de cada inversor y puede sufrir cambios. En caso de duda, consulte a su asesor financiero. Es responsabilidad de su asesor financiero garantizar que la oferta y la venta de acciones del fondo cumple con la legislación nacional aplicable.

El fondo no podrá ofrecerse ni venderse en EE. UU. Ni a ciudadanos o residentes de EE. UU. O de cualquier otra jurisdicción en la que sea ilegal ofrecer o vender el fondo.

Este material se distribuye únicamente a efectos informativos. Los temas y procesos de inversión, así como las posiciones y características de la cartera indicados, son a la fecha que se

indica y pueden sufrir cambios. Cualquier referencia a una categoría de clasificación, una calificación o un premio no garantiza resultados de rentabilidad futuros y no permanece invariable en el tiempo. Este material no es un folleto y no constituye una oferta de acciones. La información que figura en este documento puede actualizarse y variar respecto a versiones anteriores o futuras del mismo.

Si desea más información sobre este fondo, incluidos los gastos y las consideraciones de riesgo, solicite a su asesor financiero, de forma gratuita, el folleto, el Documento de datos fundamentales para el inversor, una copia de los Estatutos Sociales, los informes anual y semestral y/u otro material y traducciones que sean pertinentes en su jurisdicción. Si necesita ayuda para localizar un asesor financiero en su jurisdicción, llame al tfn. +44 203 405 2154.

Si el fondo está registrado en su jurisdicción, estos documentos también están disponibles, de forma gratuita, en las oficinas de Natixis Investment Managers (natixis.com) y los agentes de pagos/representantes incluidos en la lista que figura más abajo. **Lea con atención el folleto y el Documento de datos fundamentales para el inversor antes de invertir.**

Francia: CACEIS Bank France, 1-3, Place Valhubert, 75013 Paris. Natixis Investment Managers Distribution, 21 quai d'Austerlitz 75013 Paris.

Alemania: Rheinland-Pfalz Bank, Grose Bleiche 54-56, D-55098 Mainz.

Italia: State Street Bank GmbH – Succursale Italia, Via Ferrante Aporti, 10, 20125 Milano. Allfunds Bank S.A. Succursale di Milano, Via Santa Margherita 7, 20121 Milano. Société Générale Securities Services S.p.A., Maciachini Center - MAC 2, Via Benigno Crespi, 19/A, 20159 Milano

Luxemburgo: Natixis Investment Managers S.A., 2, rue Jean Monnet, L-2180 Luxembourg.

Suiza: RBC Investor Services Bank S.A., Esch-sur-Alzette, Zweigniederlassung Zürich, Badenerstrasse 567, 8048 Zürich.

Distribuido a Clientes Profesionales en y desde el distrito financiero DIFC (Dubai International Financial Center) por Natixis Investment Managers Middle East, sucursal de Natixis Investment Managers UK Limited, que está supervisada por la DFSA (Dubai Financial Conduct Authority). Los productos o servicios financieros relacionados solo están disponibles para personas que tengan experiencia y conocimientos financieros suficientes para participar en los mercados financieros del DIFC, y que reúnan las condiciones de Clientes Profesionales definidas por la DFSA.

Singapur: Los fondos seleccionados están registrados para la venta según los artículos 304 y 305 de la Ley de Valores y Futuros, Capítulo 289 de Singapur, y tanto el prospectus como el "Documento Fundamental para el Inversor de Singapur" deben incluirse junto a este documento. Publicado por Natixis Investment Managers Singapur (número de registro 53102724D), una división de Natixis Asset Management Asia Limited (registro número 199801044D), entidad está autorizada por la Autoridad Monetaria de Singapur para llevar a cabo la gestión de fondos en ese país.

Aprobado para ser utilizado en el Reino Unido por Natixis Investment Managers UK Limited (One Carter Lane, London EC4V 5ER), que está autorizado y supervisado por la Financial Services Authority.

En Estados Unidos: Proporcionado por Natixis Distribution, L.P. 888 Boylston St. Boston, MA 02199. **Para asesores financieros de EE.UU que hacen negocios con inversores que no son U.S. Persons (como ese término se utiliza en Regulation S en el Securities Act of 1933) o personas que no están presentes en los EE.UU. No se puede distribuir a U.S. Persons o personas presentes en EE.UU.** Natixis Investment Managers está compuesta por Natixis Distribution, L.P., Natixis Advisors, L.P., Natixis Investment Managers S.A. y las unidades de desarrollo de negocio de Natixis Investment Managers S.A. en todo el mundo, y Natixis Investment Managers, la empresa matriz francés de todas las sociedades de distribución y de gestión de inversiones afiliadas.

En Latinoamérica: Este documento está destinado a clientes profesionales con fines informativos solamente por parte de Natixis Investment Managers S.A. Natixis Investment Managers S.A. es una gestora luxemburguesa autorizada por la CSSF (Commission de Surveillance du Secteur Financier), regida por las leyes de Luxemburgo y registrada con el número B 115843. La sede social de Natixis Investment Managers S.A. está en 2 Rue Jean Monnet, L-2180 Luxembourg, Gran Ducado de Luxemburgo.

En Chile: Esta oferta privada se inicia el día de la fecha de la presente comunicación. La presente oferta se acoge a la Norma de Carácter General N° 336 de la Superintendencia de Valores y Seguros de Chile. La presente oferta versa sobre valores no inscritos en el Registro de Valores o en el Registro de Valores Extranjeros que lleva la Superintendencia de Valores y Seguros, por lo que los valores sobre los cuales ésta versa, no están sujetos a su fiscalización. Que por tratarse de valores no inscritos, no existe la obligación por parte del emisor de entregar en Chile información pública respecto de estos valores. Estos valores no podrán ser objeto de oferta pública mientras no sean inscritos en el Registro de Valores correspondiente.

En Colombia: Este documento está destinado a clientes profesionales con fines informativos solamente por parte de Natixis Investment Managers S.A. Oficina de Representación (Colombia) como sea permitido por Decreto 2555 de 2010. Cualquier producto, servicio o inversión mencionados en el presente están dados exclusivamente fuera de Colombia.

En México: Proporcionado por Natixis IM Mexico, S. de R.L. de C.V., una sociedad que no es una entidad financiera regulada ni un asesor en inversiones en términos de la Ley del Mercado de Valores, ni se encuentra registrada ante la Comisión Nacional Bancaria y de Valores (la "CNBV"), o cualquier otra autoridad financiera mexicana. Cualquier producto, servicio o inversión referidos en el presente y respecto de los cuales se requiera autorización, licencia o registro, son prestados exclusivamente fuera de México. Natixis Investment Management es una sociedad constituida conforme a las leyes de la República Francesa y no cuenta con autorización, ni se encuentra registrada ante la CNBV, o cualquier otra autoridad financiera mexicana para operar en México como asesor en inversiones en términos de la Ley del Mercado de Valores. Cualquier uso de la expresión o referencia contenida en el presente a "Investment Managers" se utiliza en relación con Natixis Investment Management y/o a cualquiera de sus subsidiarias, mismas que no cuentan con autorización, ni se encuentran registradas ante la CNBV, o cualquier otra autoridad financiera mexicana para operar en México como asesores en inversiones.

En Uruguay: Este documento es proporcionado por Natixis Investment Managers Uruguay S.A., un asesor de inversión, debidamente registrado, autorizado y supervisado por el Banco Central del Uruguay. Oficinas en: San Lucar 1491, oficina 102B, Montevideo, Uruguay, CP 11500.