

Capital Group New Perspective Fund (LUX)

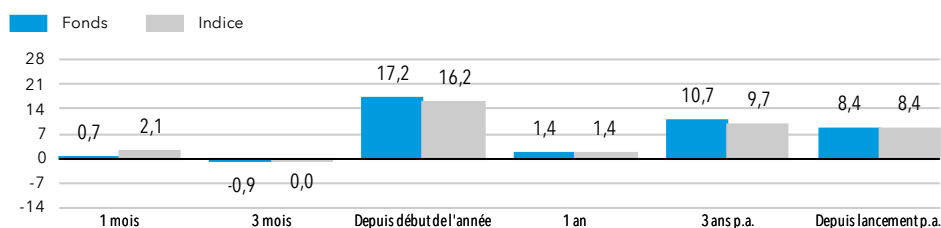
Objectif

Le principal objectif d'investissement du fonds consiste à atteindre une croissance à long terme du capital en investissant dans des actions ordinaires de sociétés du monde entier. Le rendement futur est un second objectif. La valeur des parts et le revenu qu'elles génèrent peuvent évoluer aussi bien à la hausse qu'à la baisse et il est possible que l'investisseur ne récupère pas sa mise de départ.

L'avantage de Capital

Depuis 1931 notre société, Capital Group, a concentré ses efforts sur la délivrance de résultats financiers réguliers pour les investisseurs orientés vers le long terme, en utilisant des portefeuilles axés sur des convictions fortes, une recherche rigoureuse et une responsabilisation individuelle.

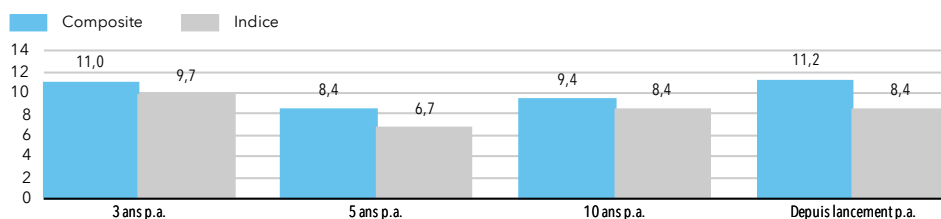
Résultats en USD au 30 septembre 2019, %



1 an au 30 sept, %

	2017	2018	2019
Fonds	19,2	12,3	1,4
Indice	18,6	9,8	1,4

Comme il a été lancé le 30 octobre 2015, le fonds Capital Group New Perspective Fund (LUX) a un historique de performance quasiment inexistant. Par conséquent, les résultats d'investissement fournis ici sont ceux du Composite Capital Group New Perspective (à savoir un groupe unique de portefeuilles discrétionnaires qui, ensemble, représentent une stratégie ou un objectif d'investissement spécifique), afin d'illustrer notre expérience et notre aptitude à gérer cette stratégie à long terme. Notre fonds de droit luxembourgeois est membre de ce composite depuis début novembre 2015.



Année calendaire, %	2009	2010	2011	2012	2013	2014	2015	2016	2017	2018
Composite	36,2	11,8	-8,4	19,7	25,7	2,3	4,4	1,0	27,7	-6,7
Indice	30,0	11,8	-5,9	16,1	22,8	4,2	-2,4	7,9	24,0	-9,4

Résultats du fonds sont présentés après déduction des frais et coûts et traduisent la hausse ou la baisse de la valeur liquidative du fonds sur la période concernée. Valeur d'actif net calculée à partir des cours en fin de journée, aux fins uniquement des calculs de performance et de frais. Aucune activité de transaction ne peut être fondée sur cette valeur d'actif net. Veuillez consulter capitalgroup.com/europe pour en savoir plus sur la valeur d'actif net applicable à toute activité de transaction au sein du fonds; et pour les autres classes d'actions, dont les frais et coûts ainsi que les rendements peuvent être différents. Les données de résultats ne tiennent pas compte des coûts associés à l'émission d'actions. Les résultats passés ne constituent pas une indication fiable des rendements futurs. Source: Capital Group.

Résultats du composite sont fournis avec les caractéristiques suivantes: revenu réinvesti compris et après imputation des frais et charges (à l'aide des taux applicables à la catégorie de CGNPLU actions B). Lancement du composite le 31 mars 1973. Les résultats passés ne constituent pas une indication fiable des rendements futurs. Source: Capital Group
Indice est le MSCI ACWI (div. nets) qui n'est fourni qu'à titre indicatif. Avant 30 septembre 2011 : MSCI World (dividendes nets réinvestis). Source: MSCI
Cette information complète ou améliore les dispositions de divulgation et de présentation requises ou recommandées par les normes GIPS®, qui sont disponibles sur demande si elles ne sont pas incluses ici. GIPS est une marque détenue par le CFA Institute.

Points clés du fonds

Date de lancement	30 octobre 2015
Encours	US\$ 4 953 millions
Nombre de lignes	285
Taux de rotation	23,3%
Rendement brut	1,7%
Rendement net	1,4%

Taux de rotation est calculée sur les 12 derniers mois, en prenant le montant le plus faible entre les achats et les ventes mensuels, divisés par l'actif net moyen.
Rendement est calculé sur la même période que le revenu dégagé par le fonds, avant (brut) et après (net) retenue à la source, et dans tous les cas avant déduction des frais, divisé par l'actif net total moyen. Ce chiffre est différent du rendement généré par chaque catégorie d'actions.

Gérants de portefeuille	Années chez	
	Basé à	Capital
Andraz Razen	Londres	14
Brady Enright	San Francisco	22
Jody Jonsson	Los Angeles	28
Jonathan Knowles	Singapour	27
Noriko Chen	San Francisco	20
Rob Lovelace	Los Angeles	33
Steven Watson	Hong Kong	29

Portefeuille Research

Les analystes procèdent à une recherche interne approfondie sur les sociétés, puis adressent leurs recommandations aux gérants de portefeuille. Ils sont également chargés de gérer une partie des actifs du fonds.

Caractéristiques de l'équipe de gestion au 30 septembre 2019. Années au sein de Capital Group au 31 décembre 2018. Les informations actualisées sont accessibles en ligne, sur capitalgroup.com/europe.

La gestion du fonds et du composite est assurée par les mêmes gérants de portefeuille.

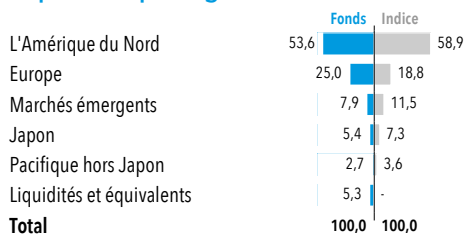
Date de lancement du composite	31 mars 1973
Encours du composite	US\$ 96 664 millions

Notations

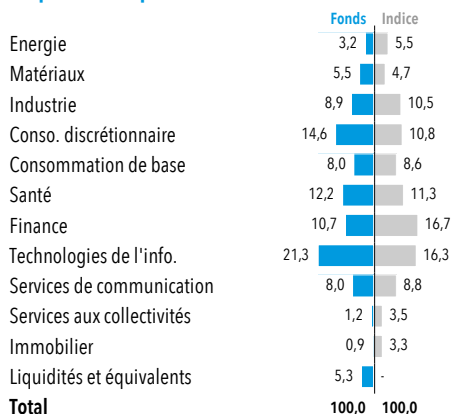


© 2019 Morningstar. Tout droits réservés.
Morningstar Rating™ au 31 août 2019. Catégorie Morningstar: Actions internationales Grandes Cap. Croissance. Morningstar Analyst Rating™ au 14 octobre 2018

Répartition par région, %



Répartition par secteur, %



Les répartitions en fonction des régions et des secteurs constituent des données susceptibles d'évoluer dans le temps, et ne peuvent donc pas être considérées comme un engagement de la part de la société de gestion.

Les 10 plus grandes positions

Position	Secteur	% Fonds
Amazon	Conso. discrétionnaire	3,4
Facebook	Services de communication	2,7
Microsoft	Technologies de l'info.	2,6
TSMC	Technologies de l'info.	2,2
Mastercard Inc	Technologies de l'info.	2,1
Alphabet	Services de communication	2,0
ASML	Technologies de l'info.	1,8
JPMorgan Chase	Finance	1,7
Broadcom	Technologies de l'info.	1,6
Visa	Technologies de l'info.	1,5
Total		21,7

Les informations sont susceptibles de varier avec le temps et n'engagent en rien la société de gestion.

Informations de référence

Fin d'exercice fiscal	31 décembre
Fréquence de négociation	Journalière
Domiciliation	Luxembourg
Indice	MSCI ACWI (div. nets)
Gestionnaire de portefeuille	Capital Research and Management Company
Devise de référence	USD

Statistiques de risque (B actions)

Statistiques de risque depuis le lancement

Ecart-type	11,7
Erreur de suivi	3,0
Ratio d'information	0,0

12 mois statistiques de risque

Ecart-type	17,2
Erreur de suivi	2,9
Ratio d'information	0,0

Statistiques de risque sont basées sur les performances à la clôture du marché (T+1).

Ecart-type (volatilité absolue) constitue une mesure de la variabilité absolue des rendements. Plus l'écart-type est important, plus la probabilité (et le risque) que les résultats d'un fonds fluctuent par rapport au rendement moyen est grande. Il repose sur des observations mensuelles utilisant un écart-type de population.

Erreur de suivi (volatilité par rapport à l'indice de référence) mesure la volatilité de la différence entre les résultats d'un portefeuille et son indice de référence.

Ratio d'information (rendement relatif ajusté du risque) représente la valeur ajoutée du gérant (excédent de rendement) divisée par l'erreur de suivi.

12 mois statistiques de risque sont basées sur des observations mensuelles sur la période de 12 mois jusqu'au 30 septembre 2019

Renseignements sur les types de classes (d'autres classes d'actions sont disponibles sur capitalgroup.com/europe)

Classe	VL	Frais de gestion p.a.	TFE	Rendement des div.	Investissement min.	Bloomberg	ISIN	SEDOL
B (Acc)	US\$ 13,71	1,500%	1,62%	n/d	none	CGNPBUS LX	LU1295551573	BYSQZ80
Bd (Inc)	US\$ 13,72	1,500%	1,62%	n/d	none	CGNPBDU LX	LU1295552035	BYSQZ77
Bgd (Inc)	US\$ 13,00	1,500%	1,62%	1,3%	none	CGNBGBU LX	LU1295552464	BYSQZK2

Rendement des div. correspond aux revenus générés par la classe d'actions et est uniquement présenté pour les classes d'actions de distribution. Il est calculé sur les 12 derniers mois en tant que revenu perçu par le fonds après retenues à la source, frais et commissions. Lorsque des classes d'actions couvertes sont mentionnées, le Fonds cherchera à couvrir, avec une marge de tolérance raisonnable, les expositions significatives aux devises du Fonds dans la devise indiquée dans la dénomination de la Classe concernée. Le ratio de couverture effectif qui en résulte (c'est-à-dire le pourcentage d'exposition dans la devise de la classe d'actions couverte) sera généralement compris entre 80% et 100%.

Les frais dont vous vous acquittez servent à couvrir les coûts d'exploitation du fonds, y compris les coûts de commercialisation et de distribution. Ces frais réduisent le potentiel de croissance de votre investissement. Outre le total des frais sur encours (TFE), des droits d'entrée peuvent s'appliquer en fonction des dispositions du Prospectus. Les informations sont susceptibles de varier avec le temps et n'engagent en rien la société de gestion. Les résultats passés ne constituent pas une indication fiable des rendements futurs.

Total des Frais sur Encours (TFE) est calculé sur la base des 12 derniers mois, avec un décalage d'un mois. Les données sur les FC s'entendent dès lors au 31 août 2019.

© 2019 Morningstar. Tous droits réservés. Les informations contenues dans le présent document : (1) sont la propriété de Morningstar et/ou de ses fournisseurs de contenu, (2) ne peuvent être reproduites ou distribuées et (3) ne sont pas réputées comme étant exactes, complètes ou à propos. Ni Morningstar, ni ses fournisseurs de contenu ne sont responsables des dommages ou pertes résultant de l'utilisation de ces informations. Les performances passées ne constituent pas une garantie de rendements futurs. Pour en savoir plus sur les notes des analystes de Morningstar et leur méthodologie, consultez corporate.morningstar.com/us/documents/MethodologyDocuments/AnalystRatingforFundsMethodology.pdf. Le rapport complet de Morningstar contient des mentions légales et des informations complémentaires sur ce fonds. Il est disponible sur [www.capitalgroup.com/content/dam/cg/tenants/europe/documents/morningstar/NPF_Mstar_Analyst_Report\(en\).pdf](http://www.capitalgroup.com/content/dam/cg/tenants/europe/documents/morningstar/NPF_Mstar_Analyst_Report(en).pdf)

Ce document est publié par Capital International Management Company Sàrl (« CIMC »), 37A avenue J.F. Kennedy, L-1855 Luxembourg, n'est distribué qu'à titre d'information. CIMC est régi par la Commission de Surveillance du Secteur Financier (« CSSF » - autorité de tutelle financière du Luxembourg) et gère le fonds, qui est un compartiment de Capital International Fund. Ce fonds est constitué en société d'investissement à capital variable (SICAV) de droit luxembourgeois et agréé par la CSSF en tant qu'OPVCM. Sauf mention contraire toutes les informations sont valables à la date indiquée et sont susceptibles de varier.

Les coordonnées du correspondant centralisateur figurent sur le site Internet indiqué.

Facteurs de risque que vous devez prendre en compte avant d'investir:

- Le présent document n'a pas vocation à fournir un conseil d'investissement, ni à être considéré comme une recommandation personnalisée.
- La valeur des investissements peut fluctuer à la hausse ou à la baisse et les investisseurs ne sont pas assurés de récupérer l'intégralité de leur mise initiale.
- Les résultats passés ne constituent pas une indication fiable des rendements futurs.
- Si la devise dans laquelle vous investissez s'apprécie face à celle dans laquelle les investissements sous-jacents du fonds sont libellés alors la valeur de votre investissement baissera.
- Le Prospectus et le Document d'information clé pour l'investisseur (DICI) énumèrent les risques, comme par exemple ceux associés aux placements dans des titres à revenu fixe, des titres de marchés émergents et/ou aux titres à haut rendement (high yield). Les marchés émergents sont volatils et peuvent pâtir de problèmes de liquidité.

Autres informations importantes:

Le fonds n'est proposé que par le biais du Prospectus avec, le cas échéant, le Document d'information clé pour l'investisseur. Ces documents, ainsi que les derniers rapports annuel et semestriel et tout document relatif à la législation locale contiennent de plus amples informations sur le fonds, y compris sur les risques, les frais et les coûts. Il est recommandé de les lire attentivement avant d'investir. Toutefois, ni ces documents ni les autres informations relatives au fonds ne seront communiqués aux personnes résidant dans des pays où cette communication contreviendrait à la législation ou à la réglementation. Ils peuvent être consultés en ligne à l'adresse thecapitalgroup.com/europe, où vous trouverez également les derniers prix quotidiens.

Le régime fiscal dépend de la situation de chaque individu et est susceptible de changer. Les investisseurs devraient consulter un conseiller fiscal. Ces informations ne constituent ni une offre ni une sollicitation en vue d'achat ou de vente de quelconques valeurs mobilières ou de fournir des services d'investissement. © 2019 Capital Group. Tous droits réservés.