

# กองทุนเปิด อเบอร์ดีน สแตนดาร์ด หุ้นระยะยาว

ผลการดำเนินงานของกองทุนและข้อมูลเชิงวิเคราะห์ ณ 30 เมษายน 2562

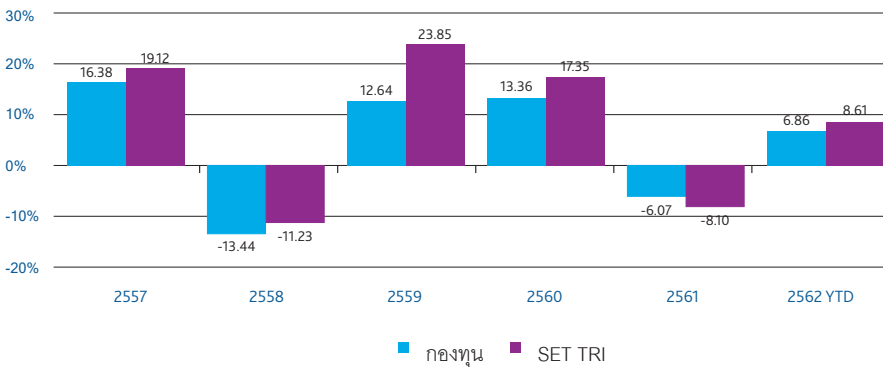
## นโยบายการลงทุน

ลงทุนในหลักทรัพย์ และหรือทรัพย์สินอันเป็นหรือที่เกี่ยวข้องกับตราสารแห่งทุนระยะยาวที่มีปัจจัยพื้นฐานดี และมีการเจริญเติบโตอย่างต่อเนื่อง สัดส่วนการลงทุนในหุ้นของบริษัทจดทะเบียนในตลาดหลักทรัพย์โดยเฉลี่ยในรอบปีบัญชีไม่น้อยกว่าร้อยละ 65 ของมูลค่าทรัพย์สินสุทธิของกองทุนส่วนที่เหลือจะลงทุนในตราสารทางการเงินอื่นๆ ตามประกาศคณะกรรมการ ก.ล.ต. หรือประกาศสำนักงานคณะกรรมการ ก.ล.ต. โดยต้องไม่มีลักษณะที่ทำให้กองทุนมี net exposure ในตราสารทุนหรือหุ้นโดยเฉลี่ยในรอบปีบัญชีน้อยกว่าร้อยละ 65 ของมูลค่าทรัพย์สินสุทธิของกองทุน

## ข้อมูลเกี่ยวกับกองทุน (ณ 30 เม.ย. 62)

|                        |  |                   |  |
|------------------------|--|-------------------|--|
| ประเภท                 | กองทุนเปิดตราสารแห่งทุน  | ความเสี่ยงหลัก    | Market, Business and Liquidity Risks       |
| วันที่จดทะเบียนกองทุน  | 28 ตุลาคม 2547   | ระดับความเสี่ยง   | สูง (ระดับความเสี่ยง 6)                    |
| มูลค่าทรัพย์สินสุทธิ   | 11,826,127,393.25 บาท  | ผู้จัดการกองทุน   | ทีมผู้จัดการกองทุนรวมตราสารทุน             |
| มูลค่าหน่วยลงทุน       | 49.0240 บาท/หน่วย  | ผู้ดูแลผลประโยชน์ | ธนาคารซีทีเอ็มเบงก์ เอ็น.เอ. สาขา กรุงเทพฯ |
| ตัวชี้วัด              | ดัชนีผลตอบแทนรวมตลาดหลักทรัพย์   | นายทะเบียน        | บลจ. อเบอร์ดีน สแตนดาร์ด (ประเทศไทย) จำกัด |
| SET TRI                | 10,615.90  | ผู้ตรวจสอบบัญชี   | บริษัท พีวี ออดิท จำกัด                    |
| นโยบายการจ่ายเงินปันผล | โครงการจะไม่จ่ายเงินปันผลให้แก่ผู้ถือหน่วยลงทุนแต่จะนำผลกำไรไปลงทุนต่อเพื่อเกิดรายได้เพิ่มขึ้น |                   |  |

## ผลการดำเนินงานรายปี ณ 30 เมษายน 2562



## ผลการดำเนินงาน ณ 30 เมษายน 2562

(อัตราเฉลี่ยต่อปีสำหรับผลการดำเนินงานที่แสดงในช่วงเวลาดังตั้ง 1 ปีขึ้นไป)

|                                | ตั้งแต่ต้นปี | 3 เดือน | 6 เดือน | 1 ปี  | 3 ปี  | 5 ปี  | 10 ปี | ตั้งแต่จัดตั้งกองทุน |
|--------------------------------|--------------|---------|---------|-------|-------|-------|-------|----------------------|
| กองทุน(%)                      | 6.86         | 2.02    | -0.64   | -2.24 | 5.94  | 3.45  | 15.54 | 11.58                |
| ตัวชี้วัด(%)                   | 8.61         | 3.44    | 1.98    | -3.00 | 9.31  | 6.67  | 17.08 | 11.25                |
| ความผันผวนของผลการดำเนินงาน(%) | 0.43         | 0.41    | 0.56    | 10.02 | 9.56  | 9.48  | 13.86 | 16.28                |
| ความผันผวนของตัวชี้วัด(%)      | 0.46         | 0.45    | 0.59    | 11.09 | 10.30 | 10.90 | 15.29 | 18.76                |


ที่มา : บริษัท หลักทรัพย์จัดการกองทุน อเบอร์ดีน สแตนดาร์ด (ประเทศไทย) จำกัด

ผลการดำเนินงานในอดีต/ผลการเปรียบเทียบผลการดำเนินงานที่เกี่ยวข้องกับผลิตภัณฑ์ในตลาดทุน มิได้เป็นสิ่งยืนยันถึงผลการดำเนินงานในอนาคต เอกสารการวัดผลการดำเนินงานของกองทุนรวมฉบับนี้ได้จัดทำขึ้นตามมาตรฐานการวัดผลการดำเนินงานของกองทุนรวมของสมาคมบริษัทจัดการลงทุน

ทำความเข้าใจลักษณะสินค้า เงื่อนไขผลตอบแทนและความเสี่ยงก่อนตัดสินใจลงทุน  
ผู้ลงทุนควรศึกษาข้อมูลเกี่ยวกับสิทธิประโยชน์ทางภาษีที่ระบุไว้ในคู่มือการลงทุนในกองทุนรวม

รายงานผู้จัดการกองทุนอยู่ในหน้าถัดไป

**Aberdeen Standard**  
Investments



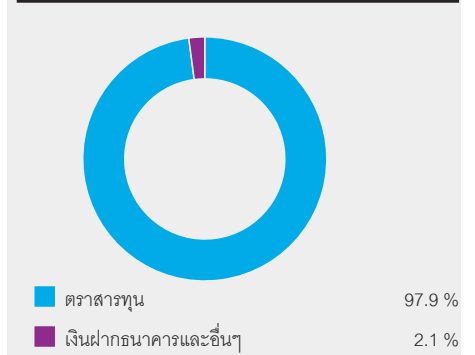
Awards  
2015



Long-term equity fund

รางวัลข้างต้นไม่เกี่ยวข้องกับรางวัลของสมาคมบริษัทจัดการลงทุน

## สัดส่วนการลงทุนแยกตามประเภทสินทรัพย์\* (ณ 30 เม.ย. 62)



## 10 อันดับแรกของหลักทรัพย์ที่ลงทุน (%) \* (ณ 30 เม.ย. 62)

|                                    |             |
|------------------------------------|-------------|
| บมจ. แอดวานซ์ อินโฟร์ เซอร์วิส     | 6.1         |
| บมจ. โยม โปรติกส์ เซ็นเตอร์        | 5.5         |
| บมจ. ปตท.                          | 5.4         |
| บมจ. อีออน อินสินทรัพย์ (ไทยแลนด์) | 5.0         |
| บมจ. ปตท.สำรวจและผลิตปิโตรเลียม    | 4.9         |
| บมจ. เซ็นทรัลพัฒนา                 | 4.7         |
| บมจ. ปูนซิเมนต์ไทย                 | 4.5         |
| บมจ. กรุงเทพดุสิตเวชการ            | 4.2         |
| บมจ. แลนด์ แอนด์ เฮ้าส์            | 4.0         |
| บมจ. ธนาคารกสิกรไทย                | 3.9         |
| <b>รวม</b>                         | <b>48.2</b> |

## สัดส่วนการลงทุนแยกตามกลุ่มอุตสาหกรรม (%) \* (ณ 30 เม.ย. 62)

|                       |              |
|-----------------------|--------------|
| พลังงานและสาธารณูปโภค | 21.0         |
| ธนาคาร                | 14.4         |
| วัสดุก่อสร้าง         | 11.1         |
| พัฒนาอสังหาริมทรัพย์  | 10.0         |
| พาณิชย์               | 7.3          |
| อื่นๆ                 | 34.1         |
| เงินฝากธนาคารและอื่นๆ | 2.1          |
| <b>รวม</b>            | <b>100.0</b> |

\*ร้อยละของมูลค่าทรัพย์สินสุทธิ

สอบถามข้อมูลเพิ่มเติมหรือติดต่อขอรับหนังสือชี้ชวนและ  
ช่องทางร้องเรียน  
โทรศัพท์ +662 352-3333  
โทรสาร +662 352-3389  
เว็บไซต์ aberdeen-asset.co.th  
อีเมล client.services.th@aberdienstandard.com

บริษัท หลักทรัพย์จัดการกองทุน อเบอร์ดีน สแตนดาร์ด (ประเทศไทย) จำกัด  
(ได้รับการรับรอง CAC/มีบริษัทแม่ดูแลให้ทำตามกฎหมาย)

อาคารบางกอกซิตี้ทาวเวอร์ ชั้น 28 เลขที่ 179  
ถนนสาทรใต้ แขวงทุ่งมหาเมฆ เขตสาทร กรุงเทพฯ 10120

# กองทุนเปิด อเบอร์ดีน สแตนดาร์ด หุ้นระยะยาว

## รายงานผู้จัดการกองทุน

- ดัชนีตลาดหลักทรัพย์แห่งประเทศไทยปรับเพิ่มขึ้นกว่า 2% ในเดือนเมษายน
- ความไม่แน่นอนในผลการเลือกตั้งและการจัดตั้งรัฐบาลผสมยังคงยืดเยื้อออกไปแต่คาดว่าจะได้ข้อสรุปหลังเสร็จสิ้นพระราชพิธีบรมราชาภิเษกในเดือนพฤษภาคม
- การส่งออกในเดือนมีนาคมลดลง 4.8% ซึ่งเป็นไปตามตัวชี้วัดอื่นๆ ที่แสดงว่า GDP ในไตรมาสแรกของปี 2562 จะชะลอตัวลง ทำให้รัฐบาลต้องหามาตรการมาเพื่อกระตุ้นเศรษฐกิจในระยะสั้นโดยมุ่งเป้าไปที่กลุ่มผู้มีรายได้ต่ำ
- ภาคพลังงานและอสังหาริมทรัพย์ปรับเพิ่มขึ้นเกือบ 4% ตามราคาน้ำมันที่เพิ่มขึ้น และมาตรการกระตุ้นต่างๆ ในขณะที่กลุ่มสื่อสารโทรคมนาคมปรับเพิ่มขึ้นหลังจากที่รัฐบาลได้ใช้อำนาจพิเศษเพื่อขยายเวลาในการชำระหนี้ค่าใบอนุญาตให้กับบริษัทสื่อสาร (telecom operators)
- ในขณะเดียวกัน กลุ่มธนาคารทำงานได้แย่กว่าตลาดเนื่องจากผลการดำเนินงานในไตรมาสแรกโดยทั่วไปดูไม่สดใสนัก

| ค่าธรรมเนียมที่หักโดยตรงจากผู้ถือหน่วยลงทุน (ร้อยละของมูลค่าหน่วยลงทุน)   |  |
|---|--|
| ค่าธรรมเนียมเสนอขาย   | ไม่มี  |
| ค่าธรรมเนียมรับซื้อคืน  | ≤ 1.00 (เรียกเก็บ 0.25% เว้นแต่กรณีสืบเปลี่ยนไปบริษัทจัดการอื่นเรียกเก็บ 1%)               |
| ค่าธรรมเนียมสืบเปลี่ยนเข้า*   | ไม่มี  |
| ค่าธรรมเนียมสืบเปลี่ยนออก*  | ≤ 0.05 (เรียกเก็บ 0.05% กรณีสืบเปลี่ยนภายในบริษัทจัดการ)                                   |
| ค่าธรรมเนียมการโอนหน่วย   | ไม่มี  |
| ค่าธรรมเนียมสืบเปลี่ยนไปยัง บลจ. อื่น   | ไม่มีค่าธรรมเนียมการสืบเปลี่ยนออกแต่เรียกเก็บค่าธรรมเนียมรับซื้อคืน 1%                     |
| + ผู้ถือหน่วยลงทุนจะต้องเสียค่าธรรมเนียมเสนอขายด้วย   |  |
| * กรณีสืบเปลี่ยนภายในบริษัทจัดการผู้ถือหน่วยลงทุนจะต้องเสียค่าธรรมเนียมรับซื้อคืน 0.20% ด้วย.   |  |
| ค่าธรรมเนียมที่เรียกเก็บจากกองทุน (ร้อยละของมูลค่าทรัพย์สินสุทธิรายปี/รวม VAT)  |  |
| ค่าธรรมเนียมการจัดการ   | ≤ 1.8725 (ปัจจุบันเก็บ 1.8725)   |
| ค่าธรรมเนียมผู้ดูแลผลประโยชน์   | ≤ 0.05885 (ปัจจุบันเก็บ 0.0321)  |
| ค่าธรรมเนียมนายทะเบียน  | ≤ 0.1284 (ปัจจุบันเก็บ 0.1284)   |
| ค่าใช้จ่ายในการโฆษณา  | ตามที่เกิดขึ้นจริง (ทั้งนี้ไม่เกินร้อยละ 1 ของมูลค่าทรัพย์สินสุทธิเฉลี่ยของกองทุนรวมรายปี) |
| ค่าใช้จ่ายทั้งหมดที่เรียกเก็บจากกองทุน*   | 2.06   |
| + ร้อยละต่อปีของมูลค่าทรัพย์สินสุทธิเฉลี่ยของกองทุนและรวมภาษีมูลค่าเพิ่ม ตั้งแต่วันที่ 1 ม.ค. 61 - 31 ธ.ค. 61   |  |
| การเสนอขายและรับซื้อคืนหน่วยลงทุน   |  |
| การเสนอขาย  | ทุกวันทำการธนาคารพาณิชย์ ก่อนเวลา 15.30 น.   |
| มูลค่าซื้อแรกเริ่ม  | 10,000.00 บาท  |
| มูลค่าขั้นต่ำการซื้อครั้งต่อไป  | 10,000.00 บาท  |
| การรับซื้อคืนหน่วยลงทุน   | ทุกวันทำการธนาคารพาณิชย์ ก่อนเวลา 13.00 น.   |
| ระยะเวลาการรับเงินค่าขายคืนหน่วยลงทุน   | 2 วันทำการนับจากวันทำรายการ (T+2)**  |
| มูลค่าขั้นต่ำการขายคืน  | 100.0000 หน่วย (1,000.00 บาท)*   |
| ยอดคงเหลือขั้นต่ำ   | 100.0000 หน่วย*  |
| * บริษัทจัดการขอสงวนสิทธิในการพิจารณาปรับรายการมูลค่าขั้นต่ำการขายคืน ต่ำกว่า 100.0000 หน่วย หรือ ยอดคงเหลือขั้นต่ำ ต่ำกว่า 100.0000 หน่วยได้ หากเป็นไปเพื่อประโยชน์สูงสุดในการใช้สิทธิประโยชน์ทางภาษี หรือ ในกรณีจำเป็นตามที่บริษัทจัดการเห็นสมควร |  |
| ** บริษัทจัดการขอสงวนสิทธิในกรณีที่มีการเปลี่ยนแปลงระยะเวลาชำระเงินค่าขายคืนโดยไม่จำเป็นต้องแจ้งให้ทราบล่วงหน้า   |  |

## Important information

Important: The above information is not for general circulation and should not be considered an offer, or solicitation, to deal in any of the mentioned funds. The information is provided on a general basis for information purposes only, and is not to be relied on as advice, as it does not take into account the investment objectives, financial situation or particular needs of any specific investor.

Any research or analysis used to derive, or in relation to, the information herein has been procured by Aberdeen Standard Asset Management (Thailand) Limited ("ASI") for its own use, and may have been acted on for its own purpose. The information herein, including any opinions or forecasts have been obtained from or is based on sources believed by ASI to be reliable, but ASI does not warrant the accuracy, adequacy or completeness of the same, and expressly disclaims liability for any errors or omissions. As such, any person acting upon or in reliance of these materials does so entirely at his or her own risk. Any projections or other forward-looking statements regarding future events or performance of countries, markets or companies are not necessarily indicative of, and may differ from, actual events or results. No warranty whatsoever is given and no liability whatsoever is accepted by ASI or its affiliates, for any loss, arising directly or indirectly, as a result of any action or omission made in reliance of any information, opinion or projection made in this information.

The information herein shall not be disclosed, used or disseminated, in whole or part, and shall not be reproduced, copied or made available to others. ASI reserves the right to make changes and corrections to the information, including any opinions or forecasts expressed herein at any time, without notice.

Aberdeen Standard Asset Management (Thailand) Limited. The above is based on information available as at end of Apr 19.

Aberdeen Standard Investments is a brand of the investment businesses of Aberdeen Asset Management and Standard Life Investments

ทำความเข้าใจลักษณะสินค้า เงื่อนไขผลตอบแทนและความเสี่ยงก่อนตัดสินใจลงทุน

ผู้ลงทุนควรศึกษาข้อมูลเกี่ยวกับสิทธิประโยชน์ทางภาษีที่ระบุไว้ในคู่มือการลงทุนในกองทุนรวม