

Algebris Financial Credit Fund (UCITS)

I EUR (Capitalisation)

Août 2019

Caractéristiques du fonds	
Taille (€):	4.5 Md
Date de lancement du fonds:	3 Septembre 2012
Domicile du fonds:	Irlande
Devises de base du fonds:	EUR
Fréquence de Valorisation:	Quotidienne
ISIN:	IE00B81TMV64
Frais de Gestion:	0.5%
Frais de Performance:	10%

Informations sur le Fonds	
Nombre d'obligations/ d'émetteurs	88/35
Duration Effective	3.1 ans
Notation Moyenne	BB+
Rendement Courant (brut)	5.5%
Rendement à l'Echéance (brut)	5.0%
Rendement Minimum à l'Echéance (brut)	4.5%

Analyse des Performances	
Rendement depuis le lancement	61.0%
Rendement Annualisé	7.0%
Volatilité Annualisée	4.7%
Ratio de Sharpe	1.5
Distribution 2018	5.5%

La notation moyenne est calculée sur la base d'un modèle interne incluant toute obligation disposant d'une note de crédit et le cash. Les fonds de liquidités sont exclus.

Source: Bloomberg LP, Algebris (UK) Limited

Note: Données correspondant aux rendements nets de la part I EUR (Capitalisation), après déduction des frais de gestion, de performance et administratifs et hors "ADL" (frais anti-dilution, actuellement de 25 pb). Le prix réel auquel un investisseur souscrit ou rachète des parts varie en fonction de l'ADL appliqué le jour concerné. Veuillez consulter le Prospectus pour plus d'informations. Les performances passées ne garantissent en rien les résultats futurs. La distribution annuelle correspond à celle de la part Id EUR. Date de lancement : 3 Septembre 2012

Source : HSBC Securities Services (Ireland) DAC, Morningstar

Objectif du Fonds

L'objectif du Fonds Algebris Financial Credit est de générer un niveau de revenu courant élevé et une appréciation du capital modeste en investissant dans des titres de crédit senior et subordonnés émis par des établissements financiers du monde entier, y compris les titres privilégiés et les instruments de capital hybrides (par exemple, les titres Additional Tier 1), assortis d'une notation « investment grade » ou inférieure.

L'exposition de change sera systématiquement couverte.

Le Fonds convient aux investisseurs prêts à se positionner sur le moyen ou le long terme.

Profile de Risque

Risque faible Risque élevé

Rendements généralement plus faibles

Rendements généralement plus élevés



1 2 3 4 5 6 7

Note : l'indicateur synthétique de risque et de performance est calculé en fonction des données historiques et ne présage pas nécessairement des performances futures. Il est calculé en fonction de la volatilité des performances hebdomadaires du Fonds sur une période de cinq ans. Une note de « 4 » signifie que la volatilité historique du Fonds oscille entre 5% et 10%.

Historique des Performances (nettes) % - I EUR (Capitalisation) à partir de 2014

	Janv.	Fév.	Mars	Avril	Mai	Juin	Juillet	Août	Sept.	Oct.	Nov.	Déc.	Année
2014	1.26	2.07	0.61	1.46	1.20	0.70	-0.29	0.66	-1.87	1.40	0.65	-0.35	7.70
2015	1.56	1.50	0.66	0.25	0.10	-1.19	1.59	-0.40	-1.15	2.34	0.48	-0.29	5.50
2016	-1.57	-3.41	3.73	1.73	1.41	-2.00	3.60	1.49	-1.09	1.96	-1.30	2.55	7.03
2017	1.02	1.47	0.61	2.01	0.86	-0.21	1.85	-0.27	0.24	2.37	-0.20	0.17	10.32
2018	1.58	-0.54	-1.23	0.35	-3.10	-1.24	2.15	-1.07	0.53	-1.80	-2.55	0.35	-6.51
2019	3.51	1.18	0.54	2.50	-1.97	3.11	0.71	0.15					10.05

Note: Données correspondant aux rendements nets, après déduction des frais de gestion, de performance et administratifs et hors "ADL" (frais anti-dilution, actuellement de 25 pb). Le prix réel auquel un investisseur souscrit ou rachète des parts varie en fonction de l'ADL appliquée le jour concerné. Veuillez consulter le Prospectus pour plus d'informations. Chiffres consultables quotidiennement sur Bloomberg. Les performances passées ne garantissent en rien les résultats futurs.

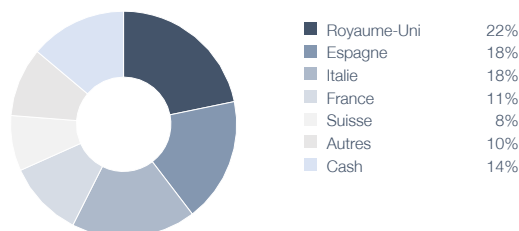
Source : HSBC Securities Services (Ireland) DAC, Morningstar

10 plus gros émetteurs obligataires par exposition

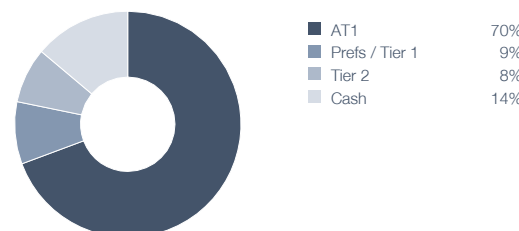
Nom	Total	Nom	Total
Unicredit	9%	Société Générale	5%
Santander	8%	Credit Suisse	5%
Barclays	8%	Crédit Agricole	5%
Intesa Sanpaolo	8%	CaixaBank	5%
BBVA	5%	Lloyds	5%

Note: Chiffres arrondis au point de pourcentage le plus proche
Source: Algebris (UK) Limited

Exposition par pays Structure du Capital



Il est possible que l'allocation ne corresponde pas à 100% en raison des arrondis. Hors contrats à terme standardisés sur obligations utilisés pour couvrir le risque de durée et options sur indices.
Source: Algebris (UK) Limited



Il est possible que l'allocation ne corresponde pas à 100% en raison des arrondis. Hors contrats à terme standardisés sur obligations utilisés pour couvrir le risque de durée et options sur indices.
Source: Algebris (UK) Limited



Algebris Financial Credit Fund (UCITS)

I EUR (Capitalisation)

Août 2019

À propos d'Algebris

Algebris (UK) Limited est une société de gestion de fonds internationale avec un focus historique sur le secteur financier, investissant à tous niveaux de la structure du capital. Fondé en 2006, Algebris a progressivement élargi son champs d'expertise sur les marchés obligataires puis sur les marchés de titres italiens. Plus récemment, Algebris a intégré une équipe quant qui a développé une stratégie d'arbitrage statistique appuyé sur un modèle de retour à la moyenne. L'équipe Algebris compte 26 professionnels de l'investissement et gère des encours totaux de 10.6 Md, capital engagé et capital-conseil inclus (données au 31.08.2019).

Algebris (UK) Limited est agréée et réglementée par la Financial Conduct Authority. Algebris Investments (US) Inc est enregistré en tant que conseiller financier à la SEC. Algebris Investment (Asia) Pte Ltd est une société de gestion agréée auprès de la MAS. Algebris Investments K.K. est agréée auprès de la Financial Services Agency. Algebris Investments S.à.r.l. est agréée et supervisée par la CSSF.

www.algebris.com

Caractéristiques du Fonds

Classes d'actions			Identifiant	
Part	Devise	Investissement Minimum	ISIN	Identifiant BBG
I	EUR	€ 500 000	IE00B81TMV64	AFCIEUR ID
	GBP	Équivalent GBP de 500 000 €	IE00B85LPZ38	AFCIGBP ID
	USD	Équivalent USD de 500 000 €	IE00BK017B22	ALGIUS ID
	CHF	Équivalent CHF de 500 000 €	IE00B8HNZW49	AFCICHF ID
	SGD	Équivalent SGD de 500 000 €	IE00BYYJY973	AFCISGD ID
	JPY	Équivalent JPY de 500 000 €	IE00BD71W999	AFCIJPY ID
Id	EUR	€ 500 000	IE00B7SR3R97	AFCIDEU ID
	GBP	Équivalent GBP de 500 000 €	IE00B8DD4P49	AFCIDGB ID
	USD	Équivalent USD de 500 000 €	IE00BK017C39	AFCRIDU ID
	CHF	Équivalent CHF de 500 000 €	IE00B7W1NB16	ALGFIDC ID
	SGD	Équivalent SGD de 500 000 €	IE00BYYJYC06	ALGFIDS ID
	JPY	Équivalent JPY de 500 000 €	IE00BD71WB17	AFCIDJP ID
R	EUR	€ 10 000	IE00B8J38129	AFCRREU ID
	GBP	Équivalent GBP de 10 000 €	IE00BMMVZ61	ALGFRGB ID
	USD	Équivalent USD de 10 000 €	IE00BK017F69	AFCRUSD ID
	CHF	Équivalent CHF de 10 000 €	IE00B8ZQ4Z18	ALGFRCR ID
	SGD	Équivalent SGD de 10 000 €	IE00BYYJY759	ALGFRCR ID
	JPY	Équivalent JPY de 10 000 €	IE00BD71WC24	AFCRJPY ID
Rd	EUR	€ 10 000	IE00B8XCT900	AFCRDEU ID
	GBP	Équivalent GBP de 10 000 €	IE00BMMVW089	ALGFRDG ID
	USD	Équivalent USD de 10 000 €	IE00BK017D46	AFCRDUS ID
	CHF	Équivalent CHF de 10 000 €	IE00B7RCR403	ALGFRDC ID
	SGD	Équivalent SGD de 10 000 €	IE00BYYJYD13	ALGFRDS ID
	JPY	Équivalent JPY de 10 000 €	IE00BD71WD31	AFCRDJP ID


Risque Général

- Lorsque le Fonds investit dans des titres de créance (par exemple des obligations), il est soumis au risque de crédit (le risque de défaut de paiement d'un émetteur d'obligations) et au risque de taux d'intérêt (le risque d'évolution des taux d'intérêt).
- Le Fonds peut également investir dans des obligations convertibles contingentes, qui comportent des risques supplémentaires tels que le risque lié à certains événements déclencheurs, notamment la chute du ratio de fonds propres d'un émetteur sous un seuil spécifique, que l'obligation soit convertie en actions de l'émetteur ou que son principal se déprécie, ce qui entraînerait des pertes pour le Fonds.
- Le Fonds peut investir dans les marchés émergents. Ces marchés comportent des risques supplémentaires tels que l'instabilité politique, des normes de vérification et d'information financière moins fiables, ainsi qu'une supervision et une réglementation moindres de la part des pouvoirs publics.
- Les investissements du Fonds peuvent être libellés dans des devises autres que l'euro. Par conséquent, lorsque la valeur d'une devise augmente ou baisse, cela peut avoir un impact positif ou négatif sur la valeur des investissements du Fonds.
- Le Fonds peut investir dans des IFD. Ces instruments comportent des risques supplémentaires tels que le risque juridique ou le risque de liquidité (l'incapacité à vendre le contrat en raison d'un manque d'acheteurs sur le marché). Ces risques peuvent avoir des effets négatifs sur la valeur globale du Fonds.
Pour un aperçu complet de tous les risques associés à ce Fonds, veuillez vous reporter à la section intitulée « Facteurs de risque » du Supplément et du prospectus (le Prospectus) d'Algebris UCITS Funds plc (la Société).

Remarque : quand un investisseur achète ou vend des actions, des frais supplémentaires appelés commission anti-dilution ou ajustement de dilution peuvent être appliqués respectivement sur les souscriptions nettes d'actions et les rachats nets d'actions du fonds afin de couvrir les frais engagés par le fonds lors de l'achat ou de la vente des titres. Le niveau de la commission anti-dilution peut fluctuer au fil du temps et s'élever jusqu'à 1,5 %. De plus amples informations sur la commission d'anti-dilution sont disponibles dans le Supplément et le Prospectus d'Algebris UCITS Funds plc.

Informations Importantes

Ce document a été préparé et fourni par Algebris (UK) Limited, gérant du Fonds Algebris Financial Credit. Algebris (UK) Limited est agréée et réglementée par la Financial Conduct Authority. L'administrateur du fonds est HSBC Securities Services (Ireland) DAC, et le dépositaire du fonds est HSBC Institutional Trust Services (Ireland) DAC.



Algebris Financial Credit Fund (UCITS)

I EUR (Capitalisation)

Août 2019

Ce document ne constitue, ni en tout ni en partie, une invitation à émettre ou à vendre un investissement, pas plus qu'il ne constitue une invitation à en souscrire ou à en acheter. Par conséquent, aucun contrat ne saurait être conclu sur la foi de ce document ou au motif qu'il est distribué. Algebris (UK) Limited, ses administrateurs et ses employés ne garantissent en aucun cas, de manière expresse ou implicite, l'exactitude ni l'exhaustivité des informations et opinions contenues dans ce document et déclinent toute responsabilité quant à l'inexactitude et à la non-exhaustivité desdites informations et opinions. Les informations figurant dans le présent document sont fournies uniquement à des fins de discussion. Ces informations ne doivent pas être considérées comme des conseils comptables, juridiques ou fiscaux ni des recommandations d'investissement et ne sauraient être considérées comme telles. Il vous est conseillé de consulter vos conseillers fiscaux, juridiques, financiers ou autres quant aux sujets évoqués dans ce document. Les investisseurs potentiels intéressés à l'idée d'investir dans la transaction recevront un prospectus, un document d'informations clés pour l'investisseur (DICI) et un contrat de souscription (conjointement appelés « Documents du Fonds ») relatifs à l'investissement et pourront consulter la documentation afférente à l'investissement. Les investisseurs potentiels doivent consulter les Documents du Fonds, y compris les facteurs de risque, avant d'investir. Ils doivent se fier uniquement aux informations contenues dans les Documents du Fonds pour investir. Nonobstant toute disposition contraire aux présentes, chaque actionnaire (et chaque salarié, représentant ou chaque mandataire agissant pour le compte d'un actionnaire) peut divulguer à toute personne, sans restriction de quelque nature que ce soit, la structure et le régime fiscaux (i) d'Algebris (UK) Limited et (ii) de l'une quelconque de ses transactions, ainsi que tous les documents relatifs à la structure et au régime fiscaux d'Algebris (UK) Limited, quels qu'ils soient (y compris les opinions et les analyses fiscales), qui sont fournis à l'actionnaire.

Sauf indication contraire, tous les chiffres figurant dans ce document s'entendent au dernier jour ouvrable du mois concerné mentionné ci-dessus. Certains chiffres indiqués dans les tableaux sont des estimations fournies par Algebris (UK) Limited. Les performances passées ne présagent en rien les résultats futurs. Les investisseurs peuvent subir des pertes à tout moment et courent le risque de perdre tout ou partie de leur investissement.

Ce document est fourni exclusivement à titre informatif et ne saurait être considéré comme une invitation à acheter et/ou à vendre des actions. Les performances indiquées n'incluent pas les commissions et frais prélevés lors de la souscription ou du rachat d'actions par le Fonds. Les performances passées ne présagent pas des performances futures.

Pour les investisseurs au Royaume-Uni : ce document est fourni aux seules personnes légalement autorisées à le recevoir en vertu du Financial Services and Markets Act 2000 (Financial Promotion) Order de 2001, y compris les personnes autorisées en vertu du Financial Services and Markets Act du Royaume-Uni adopté en 2000 (ci-après la « Loi »). Ce document n'est pas soumis à l'Article 21 de la Loi interdisant aux personnes non autorisées par la Loi d'inviter ou d'inciter des tiers à réaliser des investissements au motif qu'il est diffusé exclusivement auprès de ces types de tiers. Tout investissement sur les marchés financiers et dans des instruments financiers induit des risques. Il est recommandé aux investisseurs de consulter la section intitulée « Facteurs de risque » du Supplément et du Prospectus d'Algebris UCITS Funds plc pour avoir une vision complète des risques associés à ce Fonds. Pour toute question en rapport avec le RDR, veuillez contacter votre distributeur.

Pour les investisseurs en Suisse : le Fonds a été constitué en Irlande. En Suisse, le Représentant est ACOLIN Fund Services AG, Leutschenbachstrasse 50, CH-8050 Zurich. L'Agent payeur est Vontobel Ltd, Gotthardstrasse 43, CH-8022 Zurich. Les Documents de référence du Fonds comme le Prospectus, le Document d'informations clés pour l'investisseur (DICI), les statuts et les rapports semestriels et annuels sont disponibles gratuitement au bureau du Représentant suisse.

Pour les investisseurs en Italie : le Fonds a été constitué en Irlande. La dernière version du prospectus, du DICI et des statuts ainsi que les rapports semestriels et annuels et la liste des distributeurs sont disponibles gratuitement auprès des distributeurs et sur le site www.algebris.com. Toute demande d'informations supplémentaires doit être envoyée aux distributeurs. **Les performances passées indiquées s'entendent avant impôts et ne présagent pas des performances futures.** Prenez soin de lire le dernier rapport annuel pour obtenir plus d'informations sur la politique d'investissement mise en œuvre. **Avant d'investir, veuillez lire attentivement le prospectus et le DICI.** Le prospectus et le DICI, tous deux rédigés en italien, ont été publiés par Consob.

Pour les investisseurs en Espagne : Algebris Financial Credit Fund (UCITS) est un compartiment d'Algebris UCITS Funds Plc. Le numéro d'immatriculation d'Algebris UCITS Funds Plc à la CNMV est le 1538, obtenu le 16 décembre 2016. Les Documents du Fonds sont disponibles dans les locaux de chacun des distributeurs espagnols du Fonds, dont la liste est disponible sur le site web de la CNMV (www.cnmv.es).

Pour les investisseurs en France : le représentant local et agent de transfert nommé pour Algebris UCITS Funds plc est Société Générale Securities Services, dont le siège social est établi au 29 boulevard Haussmann 75009 Paris et qui peut être contacté au +33 (0)1 42 14 89 39. Un exemplaire du prospectus, du supplément et du Document d'informations clés pour l'investisseur du fonds sont disponibles gratuitement auprès du représentant local.

Glossaire

Volatilité annualisée : la volatilité annualisée mesure l'amplitude des fluctuations à la hausse et à la baisse des rendements sur une période donnée. Cette mesure est exprimée en valeur annualisée.

Ratio de Sharpe : le ratio de Sharpe mesure la performance d'un investissement ajustée en fonction du niveau de risque pris (par rapport à un investissement sans risque). Plus le ratio de Sharpe est élevé, meilleurs sont les rendements par rapport au risque pris.

Duration effective : la duration désigne la sensibilité (exprimée en année) à une variation des taux d'intérêt du cours d'un titre à revenu fixe. La duration effective mesure la duration des obligations intégrant des options. Une duration (effective) élevée indique une sensibilité élevée des cours.

Rendement à l'échéance : le rendement à l'échéance désigne la performance totale anticipée d'une obligation si cette obligation est conservée jusqu'à sa date d'échéance. Il est égal au taux de rentabilité interne d'un investissement dans une obligation si l'investisseur conserve l'obligation jusqu'à son échéance et si tous les paiements sont effectués comme prévu. Le rendement indiqué est brut (avant déduction des frais et charges).

Rendement Minimum à l'échéance : le rendement minimum à l'échéance est le plus faible rendement susceptible d'être reçu sur une obligation qui peut être remboursée par l'émetteur à une date de remboursement antérieure à la date d'échéance finale. Le rendement indiqué est brut (avant déduction des frais et charges).

Rendement courant : le rendement courant désigne le revenu annuel anticipé d'un titre (intérêt pour les instruments à taux fixe ou dividendes pour les actions) divisé par le prix actuel du titre. Le rendement courant représente le rendement auquel peut s'attendre un investisseur s'il achète l'obligation et la conserve pendant un an. Le rendement indiqué est brut (avant déduction des frais et charges).

Pour plus d'informations, veuillez contacter votre intermédiaire financier.

© 2019 Algebris (UK) Limited. Tous droits réservés. 4th Floor, 1 St James's Market, SW1Y 4AH.