

Algebris Financial Credit Fund (UCITS)

W USD

Février 2020

Caractéristiques du fonds	
Taille (€):	5.8 Md
Date de lancement du fonds:	3 Septembre 2012
Domicile du fonds:	Irlande
Devise de base du fonds:	EUR
Fréquence de Valorisation:	Quotidienne
ISIN:	IE00BYR8FV00
Frais de Gestion:	1.5%

Informations sur le Fonds	
Nombre d'obligations/ d'émetteurs	103/40
Duration Effective	2.6 ans
Notation Moyenne	BBB-
Rendement Courant (brut)	4.7%
Rendement Minimum à l'Echéance (brut)	3.5%

Analyse des Performances	
Rendement depuis le lancement	40.8%
Rendement Annualisé	7.8%
Volatilité Annualisée	5.4%
Ratio de Sharpe	1.1
Distribution 2019	5.4%

La notation moyenne est calculée sur la base d'un modèle interne incluant toute obligation disposant d'une note de crédit et le cash. Les fonds de liquidités sont exclus.

Source: Bloomberg LP, Algebris (UK) Limited

Note: Données correspondant aux rendements nets de la part R USD (Capitalisation), après déduction des frais de gestion, de performance et administratifs et hors "ADL" (frais anti-dilution, actuellement de 25 pb). Le prix réel auquel un investisseur souscrit ou rachète des parts varie en fonction de l'ADL appliqué le jour concerné. Veuillez consulter le Prospectus pour plus d'informations. Les performances passées ne garantissent en rien les résultats futurs. La distribution annuelle correspond à celle de la part Rd USD. Date de lancement : 6 Août 2015

Source : HSBC Securities Services (Ireland) DAC, Morningstar

Objectif du Fonds

L'objectif du Fonds Algebris Financial Credit est de générer un niveau de revenu courant élevé et une appréciation du capital modeste en investissant dans des titres de crédit senior et subordonnés émis par des établissements financiers du monde entier, y compris les titres privilégiés et les instruments de capital hybrides (par exemple, les titres Additional Tier 1), assortis d'une notation « investment grade » ou inférieure.

L'exposition de change sera systématiquement couverte.

Le Fonds convient aux investisseurs prêts à se positionner sur le moyen ou le long terme.

Profile de Risque

Risque faible	Risque élevé
Rendements généralement plus faibles	Rendements généralement plus élevés



Note : l'indicateur synthétique de risque et de performance est calculé en fonction des données historiques et ne présage pas nécessairement des performances futures. Il est calculé en fonction de la volatilité des performances hebdomadaires du Fonds sur une période de cinq ans. Une note de « 4 » signifie que la volatilité historique du Fonds oscille entre 5% et 10%.

Historique des Performances (nettes) % - W USD (Capitalisation)

	Janv.	Fév.	Mars	Avril	Mai	Juin	Juillet	Août	Sept.	Oct.	Nov.	Déc.	Année
2015								-0.71	-1.20	2.44	0.46	-0.23	0.72
2016	-1.49	-3.66	3.57	1.76	1.58	-2.03	4.01	1.73	-1.13	2.20	-1.41	2.98	8.04
2017	1.18	1.64	0.79	2.28	1.04	-0.09	2.14	-0.21	0.29	2.71	-0.12	0.52	12.80
2018	1.86	-0.54	-1.15	0.49	-2.95	-1.11	2.31	-0.92	0.61	-1.65	-2.40	0.62	-4.85
2019	3.70	1.34	0.70	2.77	-1.87	3.51	0.93	0.32	1.41	1.84	1.24	1.60	18.82
2020	1.53	-0.06											1.47

Note: Données correspondant aux rendements nets, après déduction des frais de gestion, de performance et administratifs et hors "ADL" (frais anti-dilution, actuellement de 25 pb). Le prix réel auquel un investisseur souscrit ou rachète des parts varie en fonction de l'ADL appliqué le jour concerné. Veuillez consulter le Prospectus pour plus d'informations. Ces chiffres ne prennent en compte aucuns frais appliqués par un intermédiaire ou prélevés lors de la souscription ou du rachat de parts. Chiffres consultables quotidiennement sur Bloomberg. Les performances passées ne garantissent en rien les résultats futurs.

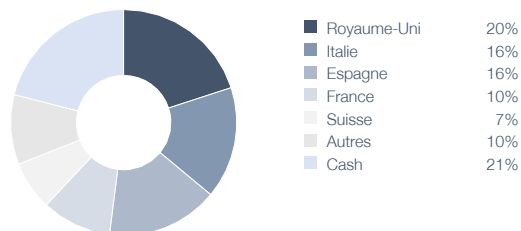
Source : HSBC Securities Services (Ireland) DAC, Morningstar

10 plus gros émetteurs obligataires par exposition

Nom	Total	Nom	Total
Santander	8%	Crédit Agricole	4%
Unicredit	8%	Lloyds	4%
Intesa Sanpaolo	7%	Société Générale	4%
Barclays	7%	Credit Suisse	4%
Caixabank	4%	BBVA	4%

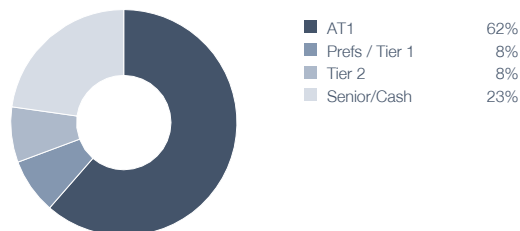
Note: Chiffres arrondis au point de pourcentage le plus proche
Source: Algebris (UK) Limited

Exposition par pays



Il est possible que l'allocation ne corresponde pas à 100% en raison des arrondis. Hors contrats à terme standardisés sur obligations utilisés pour couvrir le risque de durée et options sur indices.
Source: Algebris (UK) Limited

Structure du Capital



Il est possible que l'allocation ne corresponde pas à 100% en raison des arrondis. Hors contrats à terme standardisés sur obligations utilisés pour couvrir le risque de durée et options sur indices.
Source: Algebris (UK) Limited

Veuillez consulter votre intermédiaire financier pour plus d'informations.



Algebris Financial Credit Fund (UCITS)

W USD

Février 2020

À propos d'Algebris

Algebris (UK) Limited est une société de gestion de fonds internationale avec un focus historique sur le secteur financier, investissant à tous niveaux de la structure du capital. Fondé en 2006, Algebris a progressivement élargi son champs d'expertise sur les marchés obligataires puis sur les marchés de titres italiens. Plus récemment, Algebris a intégré une équipe quant qui a développé une stratégie d'arbitrage statistique appuyé sur un modèle de retour à la moyenne. L'équipe Algebris compte 27 professionnels de l'investissement et gère des encours totaux de 12.3 Md, capital engagé et capital-conseil inclus (données au 29.02.2020).

Algebris (UK) Limited est agréée et réglementée par la Financial Conduct Authority. Algebris Investments (US) Inc est enregistré en tant que conseiller financier à la SEC. Algebris Investment (Asia) Pte Ltd est une société de gestion agréée auprès de la MAS. Algebris Investments K.K. est agréée auprès de la Financial Services Agency. Algebris Investments S.à r.l. est agréée et supervisée par la CSSF.

www.algebris.com

Caractéristiques du Fonds

Classes d'actions			Identifiant	
Part	Devise	Investissement Minimum	ISIN	Identifiant BBG
W	EUR	10 000 000 €	IE00BYR8FS70	AFCWEUR ID
	GBP	Équivalent GBP de 10 000 000 €	IE00BYR8FT87	AFCWGBP ID
	USD	Équivalent USD de 10 000 000 €	IE00BYR8FV00	AFCWUSD ID
	CHF	Équivalent CHF de 10 000 000 €	IE00BYR8FX24	AFCWCHF ID
	SGD	Équivalent SGD de 10 000 000 €	IE00BYR8FW17	AFCWSGD ID
	JPY	Équivalent JPY de 10 000 000 €	IE00BD71WH78	AFCWJPY ID
Wd	EUR	10 000 000 €	IE00BYR8FY31	AFCWDEU ID
	GBP	Équivalent GBP de 10 000 000 €	IE00BYR8FZ48	AFCWDGB ID
	USD	Équivalent USD de 10 000 000 €	IE00BYR8G066	AFCWDUS ID
	CHF	Équivalent CHF de 10 000 000 €	IE00BYR8G280	AFCWDCH ID
	SGD	Équivalent SGD de 10 000 000 €	IE00BYR8G173	AFCWDSG ID
	JPY	Équivalent JPY de 10 000 000 €	IE00BD71WJ92	AFCWDJP ID

Risque Général

- Lorsque le Fonds investit dans des titres de créance (par exemple des obligations), il est soumis au risque de crédit (le risque de défaut de paiement d'un émetteur d'obligations) et au risque de taux d'intérêt (le risque d'évolution des taux d'intérêt).
- Le Fonds peut également investir dans des obligations convertibles contingentes, qui comportent des risques supplémentaires tels que le risque lié à certains événements déclencheurs, notamment la chute du ratio de fonds propres d'un émetteur sous un seuil spécifique, que l'obligation soit convertie en actions de l'émetteur ou que son principal se déprécie, ce qui entraînerait des pertes pour le Fonds.
- Le Fonds peut investir dans les marchés émergents. Ces marchés comportent des risques supplémentaires tels que l'instabilité politique, des normes de vérification et d'information financière moins fiables, ainsi qu'une supervision et une réglementation moindres de la part des pouvoirs publics.
- Les investissements du Fonds peuvent être libellés dans des devises autres que l'euro. Par conséquent, lorsque la valeur d'une devise augmente ou baisse, cela peut avoir un impact positif ou négatif sur la valeur des investissements du Fonds.
- Le Fonds peut investir dans des IFD. Ces instruments comportent des risques supplémentaires tels que le risque juridique ou le risque de liquidité (l'incapacité à vendre le contrat en raison d'un manque d'acheteurs sur le marché). Ces risques peuvent avoir des effets négatifs sur la valeur globale du Fonds.
Pour un aperçu complet de tous les risques associés à ce Fonds, veuillez vous reporter à la section intitulée « Facteurs de risque » du Supplément et du prospectus (le Prospectus) d'Algebris UCITS Funds plc (la Société).

Remarque : quand un investisseur achète ou vend des actions, des frais supplémentaires appelés commission anti-dilution ou ajustement de dilution peuvent être appliqués respectivement sur les souscriptions nettes d'actions et les rachats nets d'actions du fonds afin de couvrir les frais engagés par le fonds lors de l'achat ou de la vente des titres. Le niveau de la commission anti-dilution peut fluctuer au fil du temps et s'élever jusqu'à 1,5 %. De plus amples informations sur la commission d'anti-dilution sont disponibles dans le Supplément et le Prospectus d'Algebris UCITS Funds plc.

Informations Importantes

Ce document a été préparé et fourni par Algebris (UK) Limited, gérant du Fonds Algebris Financial Credit. Algebris (UK) Limited est agréée et réglementée par la Financial Conduct Authority.


L'administrateur du fonds est HSBC Securities Services (Ireland) DAC, et le dépositaire du fonds est HSBC Institutional Trust Services (Ireland) DAC.

Ce document ne constitue, ni en tout ni en partie, une invitation à émettre ou à vendre un investissement, pas plus qu'il ne constitue une invitation à en souscrire ou à en acheter. Par conséquent, aucun contrat ne saurait être conclu sur la foi de ce document ou au motif qu'il est distribué. Algebris (UK) Limited, ses administrateurs et ses employés ne garantissent en aucun cas, de manière expresse ou implicite, l'exactitude ni l'exhaustivité des informations et opinions contenues dans ce document et déclinent toute responsabilité quant à l'inexactitude et à la non-exhaustivité desdites informations et opinions. Les informations figurant dans le présent document sont fournies uniquement à des fins de discussion. Ces informations ne doivent pas être considérées comme des conseils comptables, juridiques ou fiscaux ni des recommandations d'investissement et ne sauraient être considérées comme telles. Ceci est un document de commercialisation. Il vous est conseillé de consulter vos conseillers fiscaux, juridiques, financiers ou autres quant aux sujets évoqués dans ce document. Les investisseurs potentiels intéressés à l'idée d'investir dans la transaction recevront un prospectus, un document d'informations clés pour l'investisseur (DIC) et un contrat de souscription (conjointement appelés « Documents du Fonds ») relatifs à l'investissement et pourront consulter la documentation afférente à l'investissement. Les investisseurs potentiels doivent consulter les Documents du Fonds, y compris les facteurs de risque, avant d'investir. Ils doivent se fier uniquement aux informations contenues dans les Documents du Fonds pour investir. Nonobstant toute disposition contraire aux présentes, chaque actionnaire (et chaque salarié, représentant ou chaque mandataire agissant pour le compte d'un actionnaire) peut divulguer à toute personne, sans restriction de quelque nature que ce soit, la structure et le régime fiscal (i) d'Algebris (UK) Limited et (ii) de l'une quelconque de ses transactions, ainsi que tous les documents relatifs à la structure et au régime fiscal d'Algebris (UK) Limited, quels qu'ils soient (y compris les opinions et les analyses fiscales), qui sont fournis à l'actionnaire.

Sauf indication contraire, tous les chiffres figurant dans ce document s'entendent au dernier jour ouvrable du mois concerné mentionné ci-dessus. Certains chiffres indiqués dans les tableaux sont des estimations fournies par Algebris (UK) Limited. Les performances passées ne garantissent en rien les résultats futurs. Les investisseurs peuvent subir des pertes à tout moment et courent le risque de perdre tout ou partie de leur investissement.

Ce document est fourni exclusivement à titre informatif et ne saurait être considéré comme une invitation à acheter et/ou à vendre des actions. Les performances indiquées n'incluent pas les commissions et frais prélevés lors de la souscription ou du rachat d'actions par le Fonds. Les performances passées ne présagent pas des performances futures.

Pour les investisseurs au Royaume-Uni : ce document est fourni aux seules personnes légalement autorisées à le recevoir en vertu du Financial Services and Markets Act 2000 (Financial Promotion) Order de 2001, y compris les personnes autorisées en vertu du Financial Services and Markets Act du Royaume-Uni adopté en 2000 (ci-après la « Loi »). Ce



Algebris Financial Credit Fund (UCITS)

W USD

Février 2020

document n'est pas soumis à l'Article 21 de la Loi interdisant aux personnes non autorisées par la Loi d'inviter ou d'inciter des tiers à réaliser des investissements au motif qu'il est diffusé exclusivement auprès de ces types de tiers. Tout investissement sur les marchés financiers et dans des instruments financiers induit des risques. Il est recommandé aux investisseurs de consulter la section intitulée « Facteurs de risque » du Supplément et du Prospectus d'Algebris UCITS Funds plc pour avoir une vision complète des risques associés à ce Fonds. Pour toute question en rapport avec le RDR, veuillez contacter votre distributeur.

Pour les investisseurs en Suisse : le Fonds a été constitué en Irlande. En Suisse, le Représentant est ACOLIN Fund Services AG, Leutschenbachstrasse 50, CH-8050 Zurich. L'Agent payeur est Vontobel Ltd, Gotthardstrasse 43, CH-8022 Zurich. Le prospectus, les feuilles d'information de base resp. les informations clés pour l'investisseur, le règlement ou les statuts, les rapports annuel et semestriel peuvent être obtenus gratuitement auprès du représentant. La performance historique ne représente pas un indicateur de performance actuelle ou future. Les données de performance ne tiennent pas compte des commissions et frais perçus lors de l'émission et du rachat des parts.

Pour les investisseurs en Italie : le Fonds a été constitué en Irlande. La dernière version du prospectus, du DICI et des statuts ainsi que les rapports semestriels et annuels et la liste des distributeurs sont disponibles gratuitement auprès des distributeurs et sur le site www.algebris.com. Toute demande d'informations supplémentaires doit être envoyée aux distributeurs. **Les performances passées indiquées s'entendent avant impôts et ne présagent pas des performances futures.** Prenez soin de lire le dernier rapport annuel pour obtenir plus d'informations sur la politique d'investissement mise en œuvre. **Avant d'investir, veuillez lire attentivement le prospectus et le DICI.** Le prospectus et le DICI, tous deux rédigés en italien, ont été publiés par Consob.

Pour les investisseurs en Espagne : Algebris Financial Credit Fund (UCITS) est un compartiment d'Algebris UCITS Funds Plc. Le numéro d'immatriculation d'Algebris UCITS Funds Plc à la CNMV est le 1538, obtenu le 16 décembre 2016. Les Documents du Fonds sont disponibles dans les locaux de chacun des distributeurs espagnols du Fonds, dont la liste est disponible sur le site web de la CNMV (www.cnmv.es).

Pour les investisseurs en France : le représentant local et agent de transfert nommé pour Algebris UCITS Funds plc est Société Générale Securities Services, dont le siège social est établi au 29 boulevard Haussmann 75009 Paris et qui peut être contacté au +33 (0)1 42 14 89 39. Un exemplaire du prospectus, du supplément et du Document d'informations clés pour l'investisseur du fonds sont disponibles gratuitement auprès du représentant local.

Glossaire

Volatilité annualisée : la volatilité annualisée mesure l'amplitude des fluctuations à la hausse et à la baisse des rendements sur une période donnée. Cette mesure est exprimée en valeur annualisée.

Ratio de Sharpe : le ratio de Sharpe mesure la performance d'un investissement ajustée en fonction du niveau de risque pris (par rapport à un investissement sans risque). Plus le ratio de Sharpe est élevé, meilleurs sont les rendements par rapport au risque pris.

Duration effective : la duration désigne la sensibilité (exprimée en année) à une variation des taux d'intérêt du cours d'un titre à revenu fixe. La duration effective mesure la duration des obligations intégrant des options. Une duration (effective) élevée indique une sensibilité élevée des cours.

Rendement Minimum à l'échéance : le rendement minimum à l'échéance est le plus faible rendement susceptible d'être reçu sur une obligation qui peut être remboursée par l'émetteur à une date de remboursement antérieure à la date d'échéance finale. Le rendement indiqué est brut (avant déduction des frais et charges).

Rendement courant : le rendement courant désigne le revenu annuel anticipé d'un titre (intérêt pour les instruments à taux fixe ou dividendes pour les actions) divisé par le prix actuel du titre. Le rendement courant représente le rendement auquel peut s'attendre un investisseur s'il achète l'obligation et la conserve pendant un an. Le rendement indiqué est brut (avant déduction des frais et charges).

Pour plus d'informations, veuillez contacter votre intermédiaire financier.

© 2020 Algebris (UK) Limited. Tous droits réservés. 4th Floor, 1 St James's Market, SW1Y 4AH.