

**FEE TONIQUE ISR**

L'objectif du g rant est de rechercher la valorisation   long terme du capital, avec une exposition au risque actions comprise entre 60 % et 85 % de l'actif net tout en respectant les crit res de l'Investissement Socialement Responsable.

**Caract ristiques du fonds**

<b>Date de cr�ation</b>	<b>29/06/2001</b>	<b>Code ISIN</b>	<b>QS0009014323</b>
<b>Valeur liquidative ( � )</b>	<b>392,98</b>	<b>G�rant principal</b>	<b>FOURNIAL Herv� (depuis 12/2013)</b>
<b>Actif net de la part ( � )</b>	<b>23 109 953,31</b>	<b>G�rant secondaire</b>	<b>QUEMERE H�l�ne (depuis 12/2013)</b>
<b>Actif net du fonds ( � )</b>	<b>23 109 953,31</b>		
<b>Indice de r�f�rence</b>	<b>25 % JP Morgan Government Bond Index Broad + 75 % EuroSTOXX 50�</b>		

**Commentaires**

**Environnement  conomique**

Les nombreux risques, identifi s pendant l' t , se sont mat rialis s (  retardement) sur les march s financiers apr s la hausse des taux de la FED du 26 septembre, entra nant une forte correction des principaux march s d'actions internationaux. Les craintes de ralentissement chinois et de hausse des tarifs douaniers restent vives. En Europe, le projet de budget italien, trop  loign  du pacte de stabilit , a  t  retoqu  par la Commission europ enne provoquant de nouvelles tensions sur les taux obligataires italiens. Les n gociations sur le Brexit se heurtent   la question de l'Irlande du Nord et le risque de « no deal » persiste. Apr s six mois de hausse, l'indice S&P 500, impact  par la hausse des taux de la FED, a fortement corrig  entra nant les principales places boursi res mondiales. Ce coup de semonce alerte les responsables politiques sur la n cessit  d'apaiser les tensions sans quoi les fondamentaux de l' conomie mondiale, jusqu'  pr sent solides, pourraient finir par s'affaiblir.

**Contexte de march **

Les march s mondiaux ont connu une s v re purge en octobre, -5,17% en Euro. Dans ce contexte de crainte, de "risk-off", le Dollar et le Yen ont servi de refuge, gagnant respectivement +2,5% et +3,1% contre l'Euro. Les march s US sont chut s le moins -4,53%, puis l'Europe -5,53%, suivis des  mergents -6,41% et du Japon -6,54%, en Euro. Au sein des  mergents, on constate de grands  carts entre le Br sil bondissant (+20,7%) suite aux sondages favorables   Jair Bolsonaro et la Chine survenue (-9,24%) du fait des tensions commerciales. La chute des indices actions a  t  amplifi e sur les petites valeurs :-7,2% en Europe contre -5,8% pour les grandes. Cette tension n'a pas profit  aux taux. En Europe, malgr  les craintes autour du budget italien, les taux sont revenus sur leur niveau de fin septembre, aux Etats-Unis par contre le taux 10 ans s'est tendu au-del  de 3,20%. La vigueur de la croissance  conomique et du march  du travail fait craindre des pressions inflationnistes qui entra neraient une hausse des taux plus forte de la FED. Cependant gr ce   la fermet  du dollar, pour l'investisseur europ en les march s obligataires internationaux progressent de +1,42%.

**Commentaire de gestion**

Dans ce contexte difficile, le fonds a une performance en retrait par rapport   son indicateur de r f rence.

Cette diff rence s'explique sur les actions, principalement par notre diversification sur les petites et moyennes capitalisations : ainsi les fonds Raiffeisen-Nachhaltigkeit-Momentum et Mandarine Entrepreneurs sont en baisse respective de -8% et -11%, quand l'Euro Stoxx 50 recule de -5,9%.

Sur la partie taux du portefeuille, notre forte sous sensibilit  aux taux internationaux a  t  tr s positive, mais notre forte sous exposition au Dollar a  galement  t  p nalisante.

Les strat gies de diversification obligataire n'ont pas jou  leur r le d'amortisseur, du fait d'un march  tr s heurt . Toutes les strat gies (Volatilit  - Long/Short action - Risk Premia - Inflation) ont termin  le mois en baisse.

Enfin, sur la partie diversification mon taire, la contribution de Federal Obligation Variable ISR a  t   galement n gative.

Au cours du mois, la gestion a abaiss  l'exposition actions du fonds, en r duisant le poids des petites et moyennes capitalisations.

Source des donn es relatives aux indices de r f rence : Six Financial Information.

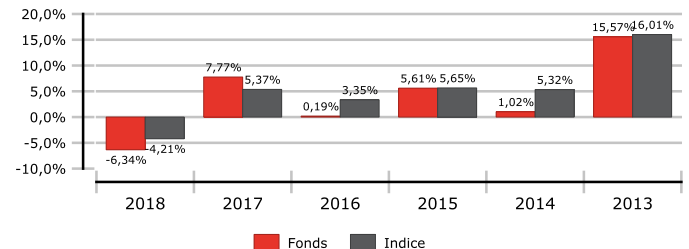
Pour plus d'informations concernant les indicateurs de risques, merci de vous r f rer au lexique disponible sur notre site internet [www.federal-finance-gestion.fr](http://www.federal-finance-gestion.fr)

**Les performances pass es tiennent compte des  ventuels changements d'indicateurs de r f rence ; elles ne pr jugent pas des performances futures et ne sont pas constantes dans le temps.**

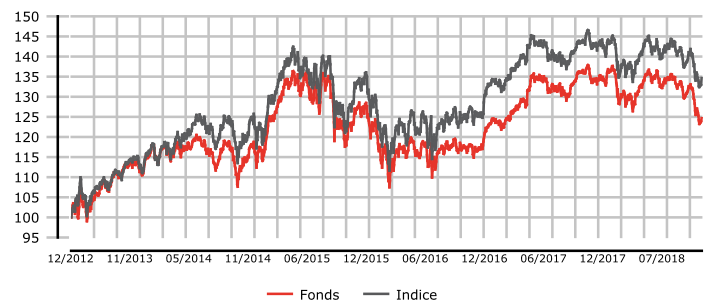
**Performances au 31/10/2018**

		1 mois	Depuis D�but d'ann�e	1 an	3 ans	5 ans	10 ans
Perf. Cumul�es	Fonds	-5,72%	-6,34%	-9,22%	-1,75%	10,16%	54,59%
	Indice	-4,07%	-4,21%	-7,77%	1,10%	17,92%	54,33%

**Performance annuelle**



**Evolution du fonds vs indice (base 100)**



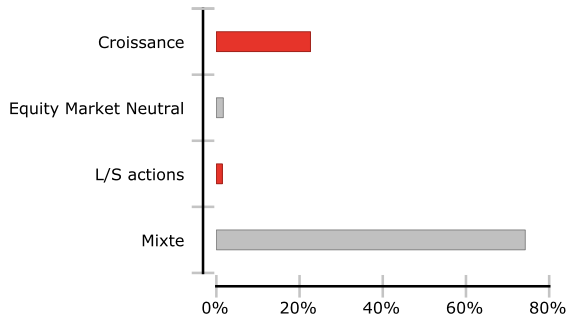
**Indicateurs au 31/10/2018**

Indicateurs de gestion	1 an	3 ans	5 ans
Volatilit� annualis�e du fonds	3,67%	4,77%	5,19%
Volatilit� annualis�e de l'indice	4,27%	5,63%	6,09%
Ratio d'information	-0,18	-0,10	-0,15
Ratio de Sharpe du fonds	-0,52	-0,01	0,09
Tracking Error annualis�e	1,80%	2,00%	1,87%
Perte maximale du fonds	10,61%	16,37%	21,16%
Alpha	-0,70%	-0,20%	-0,17%
B�ta	0,78	0,80	0,82
Corr�lation	90,82%	93,88%	95,76%

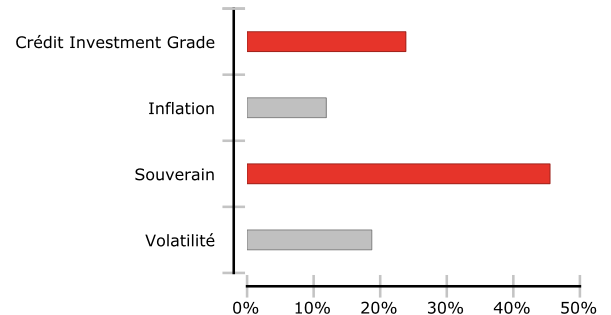
## FEE TONIQUE ISR

### R partitions

Repartition style de gestion (OPC Action en % valorisation)



Repartition style de gestion (OPC Obligataire en % valorisation)



### Portefeuille

#### Principales op rations du 01/10 au 31/10/2018

Achat	Vente
RAFFEISEN NACHHALTIGKEIT MOMENTUM (I)	MANDARINE ENTREPRENEURS PART M
	RAFFEISEN NACHHALTIGKEIT MOMENTUM (I)

#### Principales lignes en portefeuille (% exposition)

FEDERAL OPTIMAL PLUS ESG I	41,91%
ALM ACTIONS ZONE EURO ISR	13,19%
RAFFEISEN NACHHALTIGKEIT MOMENTUM (I)	13,17%
FEDERAL OBLIGATIONS INTERNATIONALES ISR CI	9,89%
FEDERAL OBLIGATION VARIABLE ISR PART I	5,18%
<b>Nombre de lignes en portefeuille</b>	<b>12</b>

### Contribution   la performance

#### Meilleures contributions mensuelles

FEDERAL OBLIGATIONS INTERNATIONALES ISR CI	0,18%
BSF EUROPEAN ABSOLUTE RETURN	0,00%
FEDERAL OBLIGATION VARIABLE ISR PART I	-0,01%
PICTET TOTAL RETURN AGORA	-0,01%
AXA WF GLOBAL INFLATION BONDS REDEX I 3D	-0,01%

#### Moins bonnes contributions mensuelles

FEDERAL OPTIMAL PLUS ESG I	-2,66%
RAFFEISEN NACHHALTIGKEIT MOMENTUM (I)	-1,17%
ALM ACTIONS ZONE EURO ISR	-1,11%
MANDARINE ENTREPRENEURS PART M	-0,67%
BREHAT PART F	-0,11%

<b>Classification</b>	<b>Actions des pays de l'Union Europ�enne</b>	<b>Eligibilit� PEA</b>	<b>Non</b>
<b>Profil risque AMF</b>	<b>1 2 3 4 5 6 7</b>	<b>Eligibilit� Assurance vie</b>	<b>Non</b>
<b>Zone d'investissement</b>	<b>Europe</b>	<b>Eligibilit� compte titre ordinaire</b>	<b>Non</b>
<b>Nature juridique</b>	<b>Fonds Commun de Placement Entreprise</b>	<b>Droits d'entr�e maximum</b>	<b>2,00%</b>
<b>Dur�e de placement conseill�e</b>	<b>5 ans</b>	<b>Droits de sortie</b>	<b>0,00%</b>
<b>Fonds nourricier</b>	<b>Non</b>	<b>Frais de gestion r�els</b>	<b>1,10%</b>
<b>Souscription</b>	<b>J-1 � 23h59 - R�glement livraison J+2</b>	<b>Commission de superperformance</b>	<b>0,00%</b>

## FEE TONIQUE ISR

### Attribution de performance (brute) du mois au 31/10/2018

Classe	Poids	Contribution	Surpond�ration	Surperformance	Effet allocation	Effet s�lection
Actions et OPC Action	75,41%	-5,63%	0,41%	-1,18%	-0,01%	-1,17%
Obligations et OPC Obligataire	20,98%	0,04%	-4,02%	-0,49%	-0,24%	-0,25%
Autres Actifs	0,74%	-0,03%	0,74%	0,00%	0,00%	0,00%
Futures et Options Action	0,27%	-0,02%	0,27%	0,00%	0,00%	0,00%
Tr�sorerie	2,59%	0,00%	2,59%	0,11%	0,11%	0,00%
<b>TOTAL</b>	<b>100,00%</b>	<b>-5,63%</b>	<b>0,00%</b>	<b>-1,55%</b>	<b>-0,14%</b>	<b>-1,41%</b>

### Attribution de performance (brute) depuis le d but de l'ann e au 31/10/2018

Classe	Poids	Contribution	Surpond�ration	Surperformance	Effet allocation	Effet s�lection
Actions et OPC Action	76,15%	-5,63%	1,15%	-0,61%	-0,08%	-0,53%
Obligations et OPC Obligataire	21,78%	0,08%	-3,22%	-0,70%	-0,32%	-0,38%
Mon�taires et OPC Mon�taire	0,16%	0,00%	0,16%	-0,03%	-0,03%	0,00%
Autres Actifs	0,01%	-0,04%	0,01%	0,16%	0,16%	0,00%
Futures et Options Action	0,11%	0,11%	0,11%	-0,05%	-0,05%	0,00%
Tr�sorerie	1,78%	-0,01%	1,78%	-0,05%	-0,05%	0,00%
<b>TOTAL</b>	<b>100,00%</b>	<b>-5,48%</b>	<b>0,00%</b>	<b>-1,27%</b>	<b>-0,36%</b>	<b>-0,91%</b>

Le pr sent document est purement informatif et ne constitue ni une offre de souscription, ni un conseil personnalis  d'investissement. Pr alablement   toute d cision d'investissement, tout souscripteur doit prendre connaissance du prospectus disponible sur le site de Federal Finance Gestion ([www.federal-finance-gestion.fr](http://www.federal-finance-gestion.fr)) ou sur simple demande et d terminer lui-m me ou avec le concours de ses conseillers l'ad quation de son investissement, en fonction des consid rations l gales, fiscales et comptables qui lui sont applicables. A la demande de l'investisseur, Federal Finance Gestion est en mesure de lui fournir des informations d taill es sur la r mun ration allou e au distributeur du fonds qu'il a souscrit.



# FEE Tonique ISR

**OCTOBRE 18**

## Philosophie ISR<sup>(1)</sup> du fonds

Le fonds FEE Tonique IR est investi à 60% au moins de son actif net en actions et/ou en OPCVM "actions". Le solde est investi en instrument de taux des marchés de l'OCDE. Les investissements réalisés en direct bénéficient de l'analyse extra-financière réalisée par Federal Finance qui s'appuie sur des agences spécialisées. Les émetteurs (actions et taux) sont évalués sur les trois critères du développement durable (Environnement, Social, Gouvernance). Les OPCVM dans lesquels le fonds investit sont des OPCVM ISR et comportent un processus d'analyse extra-financière.

## Principales positions

Instruments	Emetteurs	% actif	Note ISR <sup>(2)</sup>
FEDERAL OPTIMAL PLUS ESG I	FFG	43,35 %	nn
ALM ACTIONS ZONE EURO ISR	ALM	13,65 %	nn
RAFFEISEN NACHHALTIGKEIT MOMENTU	RAFFEISEN	13,63 %	nn
Federal Obligations Internationales ISR C	FFG	10,23 %	B
FEDERAL OBLIGATION VARIABLE ISR I	FFG	5,36 %	B
BREHAT PART F	VIVIENNE INVT	4,21 %	nn
MANDARINE ENTREPRENEURS PART M	MANDARINE GESTION	3,74 %	nn
PICTET TOTAL RETURN AGORA	-	1,29 %	nn
BSF EUROPEAN ABSOLUTE RETURN	BLACK ROCK SA	1,11 %	nn

**Notation ISR du portefeuille** <sup>(3)</sup>

**B**

Les reportings des OPCVM IR sont disponibles sur le site internet de Federal Finance.

> Rubrique "Nos Fonds" gamme "Développement durable & ISR".

## Sélectivité de l'analyse ISR<sup>(4)</sup>

Etats	41,00 %
Sociétés	42,00 %

Données à fin mai 2018

(1) Investissement Socialement Responsable.

(2) Note ISR: Notation de l'émetteur reposant sur les trois critères étudiés par Federal Finance (Environnement, Social et Gouvernance). Cette notation repose sur les informations communiquées par les sociétés à la date de rédaction du reporting.

(3) Notation ISR du portefeuille: moyenne pondérée des notes extra-financières des entreprises composant le fonds.

(4) Sélectivité de l'analyse ISR: la proportion d'émetteurs écartés par rapport au nombre d'émetteurs analysés d'un point de vue ESG.

## Composition du fonds par classe d'actifs

Type d'instruments	% de l'actif
OPC	84,74 %
OPC Actions Intl	14,11 %
OPC Diversification Action	1,15 %

## Note moyenne du portefeuille par critère extra-financier

Environnement	A	B	<b>C</b>	D	E
Social	A	<b>B</b>	C	D	E
Gouvernance	A	<b>B</b>	C	D	E

▼ Note du fonds ▲ Note de l'univers d'investissement

## Le commentaire de l'équipe ISR de Federal Finance

Focus valeur : BNP Paribas - Notation ISR : A

Leader européen des services bancaires et financiers, BNP Paribas est présent dans 73 pays et employait 198 011 salariés à fin 2017.

BNP Paribas a mis en place une politique environnementale avancée. Le groupe a participé au financement de la transition énergétique de secteurs contributeurs aux Objectifs de Développement Durable des Nations Unies pour un montant de 155 Md d'euros. Le montant alloué aux énergies renouvelables est en hausse à 12,3 Md € contre 9,3 Md en 2016. BNP a défini des politiques de financement dédiées aux secteurs à fort enjeu (huile de palme, charbon, nucléaire...). Les émissions de gaz à effet de serre s'élèvent à 2,5 tonnes équivalent par salarié contre 2,7 en 2016. Elles font l'objet d'un programme de compensation depuis 2017.

Au niveau social, le groupe affiche une croissance des effectifs (+4% sur 5 ans). 98% des salariés ont été formés en 2017 (contre 89% en 2015) sur une durée moyenne de 25 heures. La part de femmes dans les fonctions d'encadrement a légèrement diminué (25% en 2017 contre 27% en 2016). Suite à l'amende record dont la banque s'est acquittée en 2015 pour violation de l'embargo américain, un plan de grande ampleur a été mis en place pour renforcer les contrôles internes. Le groupe est controversé sur différents sujets (enquête ouverte en 2017 pour « complicité de génocide » au Rwanda, comportement frauduleux sur le marché des changes, manipulation de cours, etc.)

La gouvernance du groupe est satisfaisante. Le conseil est indépendant à 57% et compte 43% de femmes. Le Directeur Général du groupe a perçu une rémunération de 4.4M€ en 2017 (soit une hausse de 58% par rapport à 2014). A titre de comparaison, le taux de retour aux actionnaires a augmenté de 39% sur la même période. Le comité d'audit présente un taux d'indépendance de 40%. Enfin, le principe une action, un droit de vote est respecté.