

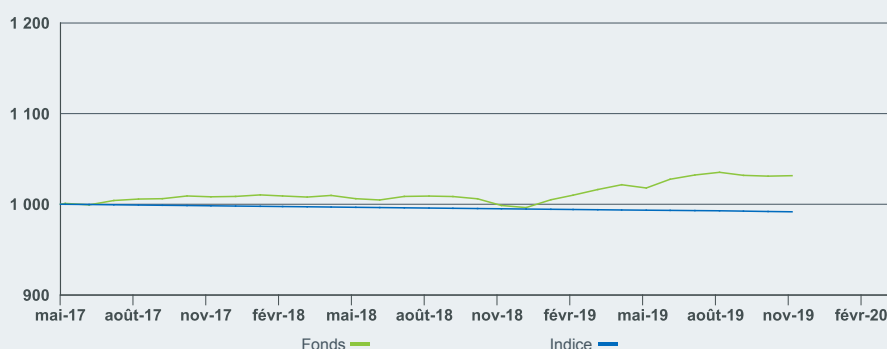
Sauf indication contraire, les performances, les compositions de portefeuilles et les informations relatives à l'actif net sont en date du : 30-nov.-2019. Toutes les autres statistiques sont en date du 09-déc.-2019.

Pour les investisseurs en France. Il est recommandé aux investisseurs de lire le Document d'information-clé pour l'investisseur et le Prospectus avant d'investir.

APERÇU DU FONDS

Le Fonds vise à générer un revenu tout en préservant le capital en investissant principalement dans des titres de créance (par exemple des obligations). Le Fonds compte investir au moins 40 % de son actif en titres de créance « de bonne qualité » (investment grade, c'est-à-dire correspondant à un niveau défini de solvabilité) ou seront considérés par le gestionnaire d'investissement comme présentant une qualité de crédit équivalente au moment de l'achat. Le Fonds peut aussi investir jusqu'à 35% de son actif en titres de créances possédant une notation de crédit relativement faible (ou dont le gestionnaire financier par délégation estime qu'ils méritent une notation équivalente) ou dépourvus de notation au moment de l'achat.

CROISSANCE HYPOTHÉTIQUE DE 1.000



Performances des Catégories d'Actions et de l'indice de référence indiquées en EUR. Performance indiquée sur la base de la valeur nette d'inventaire (VNI), avec revenus bruts réinvestis.

PÉRIODES DE PERFORMANCE SUR 12 MOIS - JUSQU'À LA FIN DU DERNIER TRIMESTRE

	30/9/2014- 30/9/2015	30/9/2015- 30/9/2016	30/9/2016- 30/9/2017	30/9/2017- 30/9/2018	30/9/2018- 30/9/2019	2018 Année calendaire
Classe d'Actions	Sans Objet	Sans Objet	Sans Objet	0,24%	2,32%	-1,22%
Indice	Sans Objet	Sans Objet	Sans Objet	-0,33%	-0,31%	-0,33%

La performance de chaque Catégorie d'Actions est calculée sur la base de la valeur nette d'inventaire (VNI) avec revenus réinvestis, en EUR, nette de frais. La performance de l'indice de référence est indiquée en EUR.

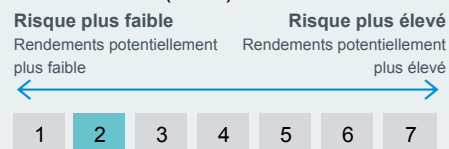
PERFORMANCE CUMULÉE ET ANNUALISÉE

	Cumulé (%)					Annualisé (% p.a.)		
	1m	3m	6m	DDA	1 An	3 Ans	5 Ans	Depuis la création
Classe d'Actions	0,05 %	-0,36 %	1,34 %	3,54 %	3,30 %	Sans Objet	Sans Objet	1,24 %
Indice	-0,03 %	-0,11 %	-0,18 %	-0,30 %	-0,33 %	Sans Objet	Sans Objet	-0,33 %
Classement par quartile	1	3	1	1	1	Sans Objet	Sans Objet	Sans Objet

Les chiffres mentionnés font référence à des performances passées. Les performances passées ne constituent pas un indicateur fiable des performances futures et ne doivent pas être le seul facteur pris en considération lors du choix d'un produit ou d'une stratégie. Performances des Catégories d'Actions et de l'indice de référence indiquées en EUR et performances de l'indice de référence du fond couvert en EUR. Performance indiquée sur la base de la valeur nette d'inventaire (VNI), avec revenus bruts réinvestis, le cas échéant. Le rendement de votre investissement pourrait augmenter ou diminuer à la suite de variations de change si votre investissement est réalisé dans une devise autre que celle utilisée pour calculer les performances passées. Source: BlackRock

Capital exposé au risque. Tous les investissements financiers comportent un élément de risque. Par conséquent, la valeur de votre investissement et le revenu qu'il génère peuvent fluctuer. Le montant initialement investi ne peut pas être garanti.

INDICATEUR SYNTHÉTIQUE RISQUE/RENDEMENT (SRR)



POINTS CLÉS

Classe d'actif	Obligations
Catégorie Morningstar	EUR Corporate Bond - Short Term
Date de lancement du Fonds	25-mai-2017
Date de lancement	25-mai-2017
Devise de base	EUR
Devise de la Classe d'Actions	EUR
Actifs Nets (ASG)	137,62 EUR
Indice de référence	3 Month Euribor Index
Domiciliation	Irlande
Type de Fonds	UCITS
ISIN	IE00BF0BZ577
Symbole Bloomberg	BRDYFDA
Périodicité des distributions	Pas de distribution
Investissement initial minimum	10.000

GESTIONNAIRE(S) DE PORTEFEUILLE

Riyadh Ali

PRINCIPAUX TITRES EN PORTEFEUILLE

BGF EURO SHORT DURATION BND X2 EUR	3,98
MASTERCARD INC 1.1 12/01/2022	0,61
TELEFONAKTIEBOLAGET LM ERICSSON	
MTN RegS 0.875 03/01/2021	0,59
HOLCIM FINANCE (LUXEMBOURG) SA RegS 3 12/31/2049	0,56
TELEPERFORMANCE RegS 1.5 04/03/2024	0,53
FISERV INC 0.375 07/01/2023	0,53
BAUSCH HEALTH COMPANIES INC RegS 4.5 05/15/2023	0,52
GECINA SA MTN RegS 0 06/30/2022	0,51
EQUINIX INC 2.875 03/15/2024	0,51
INTERTRUST GROUP BV RegS 3.375 11/15/2025	0,50
Total du portefeuille	8,84

Positions susceptibles de modification.

Risques-clés: Risque de contrepartie : l'insolvabilité de tout établissement fournissant des services tels que la garde d'actifs ou agissant en tant que contrepartie à des instruments dérivés ou à d'autres instruments peut exposer le Fonds à des pertes financières. Risque de crédit : Il est possible que l'émetteur d'un actif financier détenu par le Fonds ne lui verse pas les revenus dus ou ne lui rembourse pas le capital à l'échéance. Risque de liquidité : La liquidité est faible quand les achats et les ventes ne suffisent pas pour négocier facilement les investissements du Fonds.

RÉPARTITION DES SECTEURS (%)

	Fonds	Indice	Actif
Industrie	59,50	0,00	59,50
Institutions financières	28,26	0,00	28,26
Service public	4,98	0,00	4,98
FONDS	3,98	0,00	3,98
AGENCE	3,05	0,00	3,05
Obligations sécurisées	0,19	0,00	0,19
Local Authority	0,07	0,00	0,07
Liquidités et/ou produits dérivés	-0,03	100,00	-100,03

Des pondérations négatives peuvent être le résultat de circonstances spécifiques (par exemple de différences de timing entre les dates de transaction et de règlement de titres achetés par les Fonds) et/ou de l'utilisation de certains instruments financiers, comme les produits dérivés, qui peuvent être utilisés pour acquérir ou réduire une exposition au marché et/ou à des fins de gestion des risques. Allocations susceptibles de modification.

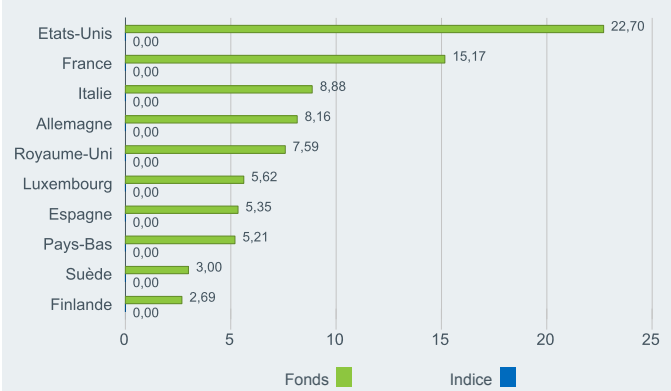
DÉTAIL DES FRAIS ET DÉPENSES

Frais de départ max.	0,00%
Frais de sortie	0,00%
Frais courants	0,24%
Commission de performance	0,00%

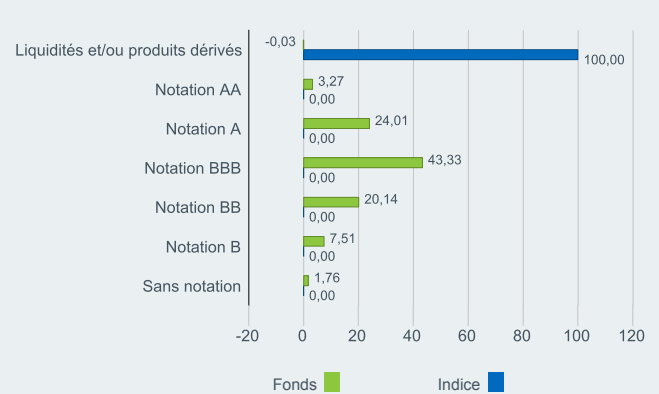
INFORMATIONS RELATIVES À LA NÉGOCIATION

Règlement	Date de transaction + 3 jours
Fréquence des opérations d'achat et de rachat	Quotidienne, sur la base d'un prix à terme

RÉPARTITION GÉOGRAPHIQUE (%)



NOTES DE CRÉDIT (%)



+353 1612 3394

blackrock.transfer.agency@
jpmorgan.com

www.blackrock.fr

UNE INFORMATION IMPORTANT:

Informations réglementaires : Publié par BlackRock Investment Management (UK) Limited (société agréée et réglementée par la Financial Conduct Authority). Siège social : 12 Throgmorton Avenue, London, EC2N 2DL. Enregistrée en Angleterre sous le n° 2020394. Tél. : 020 7743 3000. Pour votre protection, les appels téléphoniques sont généralement enregistrés. BlackRock est une dénomination commerciale de BlackRock Investment Management (UK) Limited. Ce fonds est un compartiment de BlackRock UCITS Funds (le « Fonds »). Le fonds est régi par le droit irlandais et agréé par la Banque Centrale d'Irlande sous le statut d'OPCVM pour les objectifs des directives relatives aux OPCVM. L'investissement dans le(s) compartiment(s) est ouvert uniquement aux « investisseurs qualifiés », ainsi que défini dans le Prospectus du Fonds. Toute décision d'investissement doit reposer uniquement sur les informations figurant dans le Prospectus de la société, le Document d'information clé pour l'investisseur, le dernier rapport semestriel, les comptes non certifiés et/ou le rapport annuel et les comptes certifiés. Il se peut que les Prospectus, les Documents d'information clé pour l'investisseur ainsi que les formulaires de souscription ne soient pas mis à disposition des investisseurs dans certaines juridictions où le Fonds en question n'a pas été autorisé. © 2019 BlackRock, Inc. Tous droits réservés. BLACKROCK, BLACKROCK SOLUTIONS, iSHARES, BUILD ON BLACKROCK, SO WHAT DO I DO WITH MY MONEY et le logo i stylisé sont des marques commerciales déposées ou non de BlackRock, Inc. ou de ses filiales aux États-Unis ou ailleurs. Toutes les autres marques commerciales appartiennent à leurs propriétaires respectifs.

BLACKROCK®

GLOSSAIRE

Frais courants: chiffre représentant l'ensemble des charges annuelles et autres paiements prélevés sur le fonds.

Quartile : fonds en quatre bandes égales en fonction de sa performance sur une période spécifique au sein du secteur Morningstar concerné. Un fonds qui se situe dans le premier quartile ou quartile supérieur fait partie des vingt-cinq premiers centiles, un fonds qui se situe dans le quatrième quartile ou quartile inférieur fait partie des vingt-cinq derniers centiles.

SRRI : valeur basée sur la volatilité du Fonds et donnant une indication du profil global de risque et de rendement du Fonds.

Commission de performance : commission prélevée sur tout rendement du Fonds dépassant son point de référence pour la commission de performance, compte tenu d'un point haut historique (High Water Mark). Voir le Prospectus pour de plus amples informations.