

BlackRock Advantage Europe ex UK Equity Fund - Aggregate Class D Hedged Acc USD

AVRIL 2020 FICHE TECHNIQUE

Sauf indication contraire, les performances, les compositions de portefeuilles et les informations relatives à l'actif net sont en date du : **30-avr.-2020**. Toutes les autres statistiques sont en date du **09-mai-2020**.

Pour les investisseurs en France. Il est recommandé aux investisseurs de lire le Document d'information-clé pour l'investisseur et le Prospectus avant d'investir.

APERÇU DU FONDS

Le Fonds vise à générer une croissance à long terme du capital de votre investissement. Le Fonds vise à placer au moins 70 % de toute exposition au marché en actions (et autres titres de participation) de sociétés domiciliées, cotées, ou exerçant l'essentiel de leurs activités en Europe continentale. Il investit pour ce faire dans des actions, d'autres titres liés à des actions et, si jugé opportun, des titres de créances (TC) (tels que des obligations), des instruments du marché monétaire (IMM) (c.-à-d. des titres de créances à échéance à court terme), des dépôts et des liquidités.

CROISSANCE HYPOTHÉTIQUE DE 1.000



Performances des Catégories d'Actions et de l'indice de référence indiquées en USD. Performance indiquée sur la base de la valeur nette d'inventaire (VNI), avec revenus bruts réinvestis.

PÉRIODES DE PERFORMANCE SUR 12 MOIS - JUSQU'À LA FIN DU DERNIER TRIMESTRE

	31/3/2015- 31/3/2016	31/3/2016- 31/3/2017	31/3/2017- 31/3/2018	31/3/2018- 31/3/2019	31/3/2019- 31/3/2020	2019 Année calendaire
Classe d'Actions	Sans Objet	Sans Objet	Sans Objet	Sans Objet	-10,92%	29,39%
Indice	Sans Objet	Sans Objet	Sans Objet	Sans Objet	-10,68%	27,10%

La performance de chaque Catégorie d'Actions est calculée sur la base de la valeur nette d'inventaire (VNI) avec revenus réinvestis, en USD, nette de frais. La performance de l'indice de référence est indiquée en USD.

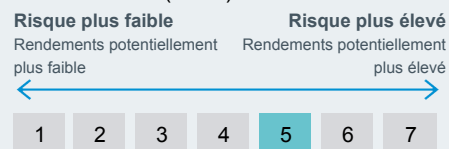
PERFORMANCE CUMULÉE ET ANNUALISÉE

	Cumulé (%)					Annualisé (% p.a.)		
	1m	3m	6m	DDA	1 An	3 Ans	5 Ans	Depuis la création
Classe d'Actions	7,88 %	-15,47 %	-12,15 %	-15,93 %	-7,70 %	Sans Objet	Sans Objet	-1,45 %
Indice	6,37 %	-15,27 %	-12,33 %	-15,94 %	-8,88 %	Sans Objet	Sans Objet	-2,87 %
Classement par quartile	Sans Objet	Sans Objet	Sans Objet	Sans Objet	Sans Objet	Sans Objet	Sans Objet	Sans Objet

Les chiffres mentionnés font référence à des performances passées. Les performances passées ne constituent pas un indicateur fiable des performances futures et ne doivent pas être le seul facteur pris en considération lors du choix d'un produit ou d'une stratégie. Performances des Catégories d'Actions et de l'indice de référence indiquées en USD et performances de l'indice de référence du fond couvert en EUR. Performance indiquée sur la base de la valeur nette d'inventaire (VNI), avec revenus bruts réinvestis, le cas échéant. Le rendement de votre investissement pourrait augmenter ou diminuer à la suite de variations de change si votre investissement est réalisé dans une devise autre que celle utilisée pour calculer les performances passées. **Source:** BlackRock

Capital exposé au risque. Tous les investissements financiers comportent un élément de risque. Par conséquent, la valeur de votre investissement et le revenu qu'il génère peuvent fluctuer. Le montant initialement investi ne peut pas être garanti.

INDICATEUR SYNTHÉTIQUE RISQUE/ RENDEMENT (SRRI)



POINTS CLÉS

Classe d'actif	Actions
Catégorie Morningstar	Other Equity
Date de lancement du Fonds	04-juin-2018
Date de lancement	04-juin-2018
Devise de base	EUR
Devise de la Classe d'Actions	USD
Actifs Nets (ASG)	9,35 EUR
Indice de référence	MSCI Europe ex UK Net TR Index - in EUR
Domiciliation	Irlande
Type de Fonds	UCITS
ISIN	IE00BFZP7J29
Symbole Bloomberg	BRADUHA
Périodicité des distributions	
Investissement initial minimum	5.000

GESTIONNAIRE(S) DE PORTEFEUILLE

Simon Weinberger
Muzo Kayacan

PRINCIPAUX TITRES EN PORTEFEUILLE

NESTLE SA	7,02
ROCHE HOLDING AG	4,46
NOVARTIS AG	3,93
ASML HOLDING NV	2,90
NOVO NORDISK A/S	2,60
LVMH MOET HENNESSY LOUIS VUITTON SE	2,52
SAP SE	2,42
UNILEVER NV	2,19
SCHNEIDER ELECTRIC SE	1,83
ALLIANZ SE	1,79
Total du portefeuille	31,66

Positions susceptibles de modification.

Risques-clés: La valeur des actions ou titres liés à des actions est sensible aux mouvements de marché boursier quotidiens ainsi qu'à l'actualité politique et économique, aux résultats des entreprises et aux événements significatifs d'entreprises.

RÉPARTITION DES SECTEURS (%)

	Fonds	Indice	Actif
Santé	20,26	17,98	2,28
Biens de consommation de base	14,40	14,20	0,20
Industries	12,59	13,56	-0,97
Finance	12,37	14,40	-2,03
Biens de consommation cycliques	10,61	10,72	-0,11
Technologie de l'information	10,19	8,71	1,49
Matériaux	7,10	6,79	0,30
la communication	3,75	4,09	-0,34
Services publics	3,63	5,06	-1,43
Energie	2,50	3,14	-0,64
Immobilier	1,92	1,37	0,55
Liquidités et/ou produits dérivés	0,69	0,00	0,69

Des pondérations négatives peuvent être le résultat de circonstances spécifiques (par exemple de différences de timing entre les dates de transaction et de règlement de titres achetés par les Fonds) et/ou de l'utilisation de certains instruments financiers, comme les produits dérivés, qui peuvent être utilisés pour acquérir ou réduire une exposition au marché et/ou à des fins de gestion des risques. Allocations susceptibles de modification.

DÉTAIL DES FRAIS ET DÉPENSES

Frais de départ max.

Frais de sortie

Frais courants

Commission de performance

0,35%

0,00%

INFORMATIONS RELATIVES À LA NÉGOCIATION

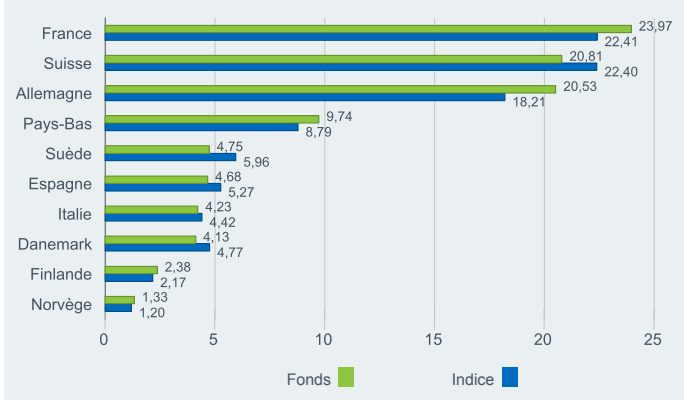
Règlement

Date de transaction + 3 jours

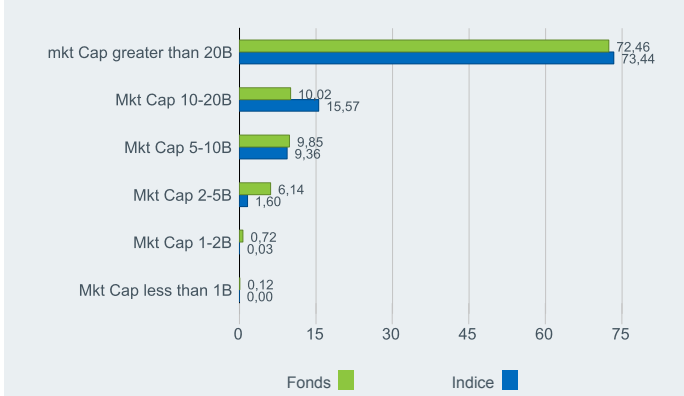
Fréquence des opérations d'achat et de rachat

Quotidienne, sur la base d'un prix à terme

RÉPARTITION GÉOGRAPHIQUE (%)



CAPITALISATION BOURSÈRE (%)



+44 (0) 207 743 33 advantage.enquiry@dublin.blackrock.com

www.blackrock.fr

UNE INFORMATION IMPORTANT:

Ce Fonds est un compartiment du BlackRock Funds I ICAV (le « Fonds »). Le Fonds est un fonds commun de placement régi par le droit irlandais et agréé par la Banque centrale d'Irlande sous le statut d'OPCVM aux fins des directives relatives aux OPCVM. L'investissement dans le(s) compartiment(s) est ouvert uniquement aux « Investisseurs qualifiés », ainsi que défini dans le Prospectus du Fonds. Toute décision d'investissement doit reposer uniquement sur les informations figurant dans le Prospectus de la société, le Document d'information clé pour l'investisseur (KIID), le dernier rapport semestriel, les comptes non certifiés et/ou le rapport annuel et les comptes certifiés. Il se peut que le Prospectus, le Document d'information clé pour l'investisseur ainsi que les formulaires de souscription ne soient pas mis à la disposition des investisseurs dans certaines juridictions où le Fonds en question n'a pas été autorisé.

© 2020 BlackRock, Inc. Tous droits réservés. BLACKROCK, BLACKROCK SOLUTIONS, iSHARES, BUILD ON BLACKROCK, SO WHAT DO I DO WITH MY MONEY et le logo stylisé sont des marques commerciales déposées ou non de BlackRock, Inc. ou de ses filiales aux États-Unis ou ailleurs. Toutes les autres marques commerciales appartiennent à leurs propriétaires respectifs.

BLACKROCK[®]

GLOSSAIRE

Frais courants: chiffre représentant l'ensemble des charges annuelles et autres paiements prélevés sur le fonds.

Quartile : fonds en quatre bandes égales en fonction de sa performance sur une période spécifique au sein du secteur Morningstar concerné. Un fonds qui se situe dans le premier quartile ou quartile supérieur fait partie des vingt-cinq premiers centiles, un fonds qui se situe dans le quatrième quartile ou quartile inférieur fait partie des vingt-cinq derniers centiles.

SRRI : valeur basée sur la volatilité du Fonds et donnant une indication du profil global de risque et de rendement du Fonds.

Commission de performance : commission prélevée sur tout rendement du Fonds dépassant son point de référence pour la commission de performance, compte tenu d'un point haut historique (High Water Mark). Voir le Prospectus pour de plus amples informations.