

UNIQUEMENT A TITRE D'INFORMATION

Objectif d'investissement

Protéger le capital et générer des rendements attractifs supérieurs à ceux générés par des obligations d'Etat de même durée.

Description du fonds

Le fonds investit dans un portefeuille diversifié, principalement en obligations à haut rendement de maturité ou de durée courte. Ces obligations sont principalement émises en devises européennes et en USD et par des sociétés de sociétés européennes et d'Amérique du Nord. Le fonds maintient une note moyenne « Investment Grade » mais peut investir 40% en obligations à haut rendement.

Les objectifs d'investissements ne sont pas garantis. Merci de vous référer aux principaux risques du fonds et Glossaire en page 2.

† Indice de référence

ICE BofAML 1-3 Year German Government Index (G1D0) - USD Hedged

Informations du fonds

| | |
|----------------------------|---|
| Actif du fonds | € 12,614.83 million |
| Devise du fonds | EUR |
| Notation moyenne*‡ | BBB3 |
| Yield to Worst (%)* | 2.44 |
| Duration modifiée | 2.13 |
| Création | 26/11/2003 |
| Distribution | - |
| Fréquence de transaction | Quotidienne |
| Règlement | T + 3 |
| Cut-off pour Achat / Vente | 16:00 (Heure irlandaise) |
| Domiciliation | Domicilié en Irlande et agréé UCITS |
| Administrateur | State Street Fund Services (Ireland) Ltd. |

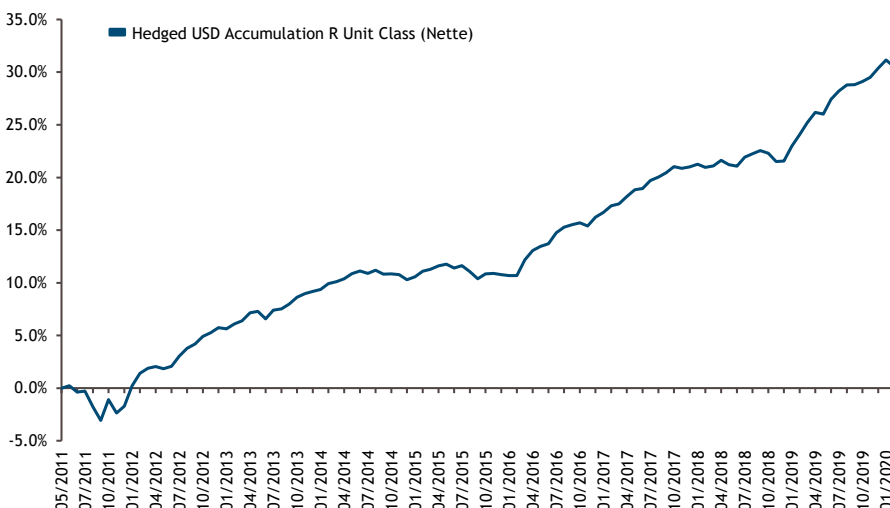
Informations de la part

| | |
|---------------------------------------|--|
| ISIN | IE00B51H7M53 |
| Ticker Bloomberg | MUZEUHR ID |
| Valor | 13030868 |
| VL | \$ 131.15 |
| Date de lancement | 18/05/2011 |
| Investissement minimum | \$ 1,000 |
| Frais de souscription/ rachat | Max. 1%/2% pour souscriptions/rachats |
| Frais de gestion | 0.75% |
| Frais courants | 0.83% |
| Pays dans lesquels le fonds est agréé | DE,CH,LU,AT,FR,ES,IT,UK,IE,SG,BE,PT,FI,SE, |

* Portefeuille titres uniquement, hors cash

‡ Les notations moyennes présentées intègrent la plus élevée des notations de Moody's, Fitch et de S&P ou lorsque celle-ci n'est pas disponible, une notation attribuée par Muzinich mais peuvent ne pas refléter le système de notation utilisé dans le cadre des calculs officiels prévus par les règles de conformité du compte.

La performance passée n'est pas un indicateur de résultats futurs. La valeur des investissements peut augmenter aussi bien que diminuer et les investisseurs peuvent ne pas récupérer le montant total investi. Source: Muzinich & Co. internal data. Performance cumulée (Nette) - Hedged USD Accumulation R Unit Class



| Performances (%) | 1 mois | 3 mois | YTD [^] | 1 an | 3 ans | 5 ans | SI ^o |
|------------------|--------|--------|------------------|------|-------|-------|-----------------|
| Fonds (Nette) | -0.47 | 0.80 | 0.12 | 5.21 | 3.62 | 3.28 | 3.08 |

| Performances calendaires | 2013 | 2014 | 2015 | 2016 | 2017 | 2018 | 2019 |
|--------------------------|------|------|------|------|------|------|------|
| Fonds (Nette) | 3.23 | 1.04 | 0.44 | 4.92 | 4.10 | 0.45 | 7.27 |

Les données au-delà de 12 mois sont annualisées. La performance nette s'entend nette de tous les frais du gérant, des frais administratifs ainsi que toutes les autres dépenses. La performance nette ne reflète pas la déduction des frais de souscription éventuels qui peuvent s'élever jusqu'à 1%. La moyenne des frais de souscription prélevée par Muzinich depuis la création du fonds est égale à zéro. La devise de base du fonds est Euro. Les rendements peuvent augmenter ou diminuer en fonction de la fluctuation des devises. SI^o = depuis sa création. YTD[^] = depuis début d'année.

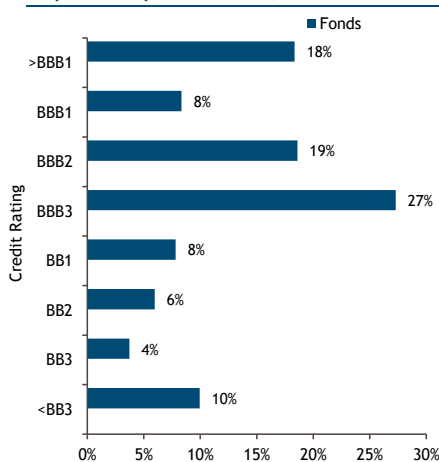
10 principaux émetteurs (%)

| Fonds | Fonds |
|-------------------------|-------|
| Unicredit Spa | 1.91 |
| Ubs Group Ag | 1.76 |
| Barclays Plc | 1.52 |
| Equinix Inc | 1.52 |
| Credit Suisse | 1.48 |
| Petroleos Mexicanos | 1.46 |
| Cnrc Capital Ltd | 1.45 |
| Glencore Finance Europe | 1.45 |
| Caixabank Sa | 1.45 |
| Dell Bank International | 1.43 |

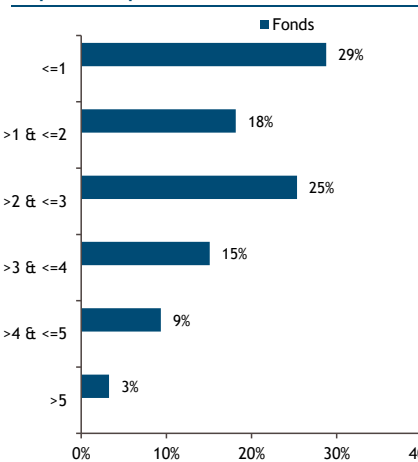
Les 10 principaux secteurs (%)*

| Fonds | Fonds |
|-------------------------------|-------|
| Banque | 24.37 |
| Services financiers | 12.19 |
| Constructeurs / Immobilier | 7.71 |
| Energie | 7.37 |
| Automobile / Pièces détachées | 6.35 |
| Télécommunications | 5.08 |
| Technologie | 4.60 |
| Alimentation/boissons/tabac | 3.50 |
| Produits chimiques | 3.04 |
| Câble et Satellite TV | 2.98 |

Répartition par notation*‡



Répartition par durée*



Les données sont arrêtées au 29/02/2020. Les caractéristiques des fonds ainsi que les positions sont fournis dans un but purement illustratif et sont soumis à des changements, ceux-ci ne doivent pas être interprétés comme des conseils en investissement. Merci de bien vouloir vous référer aux informations importantes à la fin de ce document. Breakdowns may not total to 100.00% due to the effects of rounding. All calculations relating to the Fund are based on Muzinich & Co. internal calculations.

Répartition par devise (%)*

| | Fonds |
|---------------|-------|
| Euro | 55.87 |
| US Dollar | 36.04 |
| British Pound | 8.08 |

Répartition géographique (%)*

| | Fonds |
|----------------------|-------|
| Europe de l'Ouest | 56.41 |
| Etats-Unis & Canada | 24.40 |
| Asie (ex. Japon) | 10.42 |
| Europe de l'Est | 3.82 |
| Amérique Latine | 2.24 |
| Autres | 1.67 |
| Afrique/Moyen Orient | 1.04 |

La diversification ne garantit pas la protection contre la perte en capital

Etats-Unis

450 Park Avenue
New York, NY 10022
P: +1 212 888 3413

UK - Londres

8 Hanover Street
Londres, W1S 1YQ
P: +44 (0) 207 612 8760

UK - Manchester

The Pinnacle
73-79 King Street
Manchester, M2 4NG
P: +44 (0) 16 1394 1970

France

37/39 avenue de Friedland
75008 Paris
P: +33 (0) 1 7306 3700

Allemagne

Neue Mainzer Strasse 20
60311 Frankfurt am Main
P: +49 (0) 69 153 25 70 0

Irlande

16 Fitzwilliam Street Upper
Dublin 2
P: +353 (1) 683 4300

Italie

Via Senato 12
20121 Milan
P: +39 02 83 42 73 00

Singapour

Six Battery Road, #16-01
Singapore 049909
P: +65 6871 4044

Espagne

Paseo Eduardo Dato, 18
28010 Madrid
P: +34 91 084 8895

Suisse - Genève

4th Floor, Rue du Rhône, 78
1204 Genève
P: +41 22 545 17 00

Suisse - Zurich

Tödistrasse 5
8002 Zurich
P: +41 44 218 14 14

Glossaire

- Distribution - les parts de distribution donnent droit à des intérêts payés après déduction des dépenses. Celles-ci sont calculées à la fin de chaque mois.
- Duration - Une mesure de la sensibilité d'une obligation ou d'un fonds obligataire aux variations de taux d'intérêt. Plus la duration d'une obligation ou d'un fonds obligataire est longue, plus ils sont sensibles aux variations de taux d'intérêt.
- Duration modifiée - Cette duration est calculée en prenant en compte la date de remboursement la plus avantageuse pour l'émetteur, date généralement antérieure à la date de maturité.
- Duration to worst - indique la sensibilité de l'obligation aux variations de taux d'intérêts sachant que les durations courtes font prévenir d'une moindre sensibilité. Ce ratio est calculé en partant du principe que l'obligation sera remboursée à la date la plus avantageuse pour l'émetteur même si elle a lieu avant la date de maturité indiquée sur l'obligation.
- Écart de rendement au pire - Le rendement d'une obligation prenant en compte la date de remboursement la plus avantageuse pour l'émetteur moins le taux de rendement d'Etat au même point de la courbe.
- Indice - Un indice représente un marché particulier ou une portion d'un marché servant d'indicateur de performance pour ce marché.
- Maturité - La date à laquelle un prêt ou une obligation est contractée ou doit être remboursée (aussi appelée échéance de remboursement).
- NAV - Net Asset Value per Unit.
- Notation financière - Une évaluation indépendante de la capacité d'un emprunteur à rembourser ses dettes. Une note élevée indique que l'agence de notation considère que l'émetteur a un risque de défaut faible ; de même une note basse indique un risque de défaut élevé. (Standard & Poors, Fitch et Moody's sont les trois agences de notation les plus importantes.)
- Obligations à haut rendement - Obligations à note basse attribuée par une agence de notation reconnue. Elles sont considérées comme ayant des risques de défaut plus élevés que celles de meilleure qualité.
- OCF (Ongoing Charges Figure) - C'est une mesure du coût total d'un fonds pour l'investisseur. Le coût total peut inclure différentes commissions (achats, remboursement, audit) et autres frais. Le OCF est calculé en divisant le coût moyen annuel du total des actifs sur une année et est calculé en pourcentage.
- Règlement - Les transactions seront effectuées après le nombre de jours ouvrés prévus après le passage de l'ordre
- Rendement actuel - Il représente le taux d'intérêt courant qu'une obligation ou qu'un titre à revenu fixe rapporte à ses détenteurs.
- Taux de rendement le moins favorable - Le rendement minimum potentiel qu'un investisseur peut espérer d'une obligation. Le Yield to Worst peut être égal au Yield to Maturity mais jamais supérieur.

Principaux risques du fonds

Risque de crédit : risque que les émetteurs d'obligations détenues par le Fonds ne tombent en défaut de paiement ou ne voient leur note de crédit dégradée, ce qui pourrait entraîner une diminution temporaire ou permanente de la valeur de ces obligations. La plupart des obligations dans lesquelles investit ce Fonds sont de qualité inférieure à investment grade.

Risque de liquidité : risque que le Fonds ne rencontre des difficultés lors de l'achat ou de la vente d'actifs, alors même qu'il s'efforce d'investir dans des titres liquides.

Risque de taux d'intérêt : risque de voir le prix des obligations à taux fixe détenues par le Fonds chuter suite à une hausse des taux d'intérêts en vigueur dans l'économie. Ce risque est généralement moindre pour les obligations moins bien notées et affichant une duration modifiée « duration to worst » plus courte.

Risque de change : risque que le Fonds n'investisse dans des devises multiples ou que ses investisseurs ne souscrivent des titres libellés dans des devises multiples dont les valeurs sont susceptibles de fluctuer les unes par rapport aux autres. Inclut par ailleurs le risque que cette catégorie de parts ne soit exposée à des monnaies autres que celle dans laquelle elle est libellée. Bien que le gestionnaire s'efforce de protéger le Fonds contre un tel risque de change, une telle couverture obtenue au moyen d'instruments dérivés (voir « Risque lié aux instruments dérivés » ci-dessous) est à la discrétion du gestionnaire et il se peut qu'il ne soit pas possible ou pratique de protéger le Fonds ou des catégories de parts individuelles contre le risque de change dans son intégralité.

Risque lié aux instruments dérivés : risque de voir le fonds employer des instruments dérivés pour se protéger contre des risques perçus tels que décrits dans les autres rubriques de la présente section. Les instruments dérivés peuvent subir des hausses et des baisses de cours et sont exposés au risque de non paiement et de non livraison par la contrepartie. Par ailleurs, il n'est pas garanti qu'ils offrent la protection anticipée.

Risque opérationnel : risque que les processus opérationnels relatifs, notamment à la conservation des actifs, n'échouent, entraînant des pertes.

Des informations supplémentaires sur ces risques et sur d'autres risques figurent dans le prospectus et dans le supplément du Fonds, qui sont tous deux disponibles à l'adresse www.muzinich.com.

Informations importantes

Les performances passées ne sauraient garantir la réalisation de performances futures. La valeur des investissements et les revenus générés par le passé peuvent fluctuer à la hausse comme à la baisse et ne sont pas garantis. Les investisseurs peuvent perdre tout ou partie de leur investissement initial. Les caractéristiques des portefeuilles d'investissement cités en référence peuvent subir des fluctuations dans le temps et suivant l'état du marché. Toute recherche diffusée dans ce document a été obtenue et réalisée par Muzinich pour ses propres besoins. Les conclusions de ces recherches sont fournies à titre d'information uniquement, et Muzinich ne peut garantir leur exactitude. Les déclarations et opinions exprimées sur l'état des marchés financiers sont propres à Muzinich et peuvent se révéler fausses. Les analyses et opinions exprimées ne sauraient être considérées comme des recommandations d'achat ou de vente, ni une incitation à s'engager dans une quelconque activité d'investissement. Ces éléments sont fournis à titre d'information uniquement. Ce document ne constitue pas une offre de placement ou une sollicitation pour une offre de souscription dans aucune parts d'aucun fonds, ni dans aucune juridiction. Une telle offre de placement, si elle était faite, ne serait faite que par la forme d'un document écrit en bonne et due forme et uniquement dans les juridictions dans lesquelles celui-ci serait légal. Un tel document contiendrait toutes les informations importantes concernant les facteurs de risques ainsi que d'autres informations matérielles. Tout investissement dans un fonds pourrait exposer la personne acceptée en tant qu'investisseur à un risque important de perte d'une partie ou de tout le capital investit. Les cours des obligations sont susceptibles de fluctuer en réaction à la perception de la solvabilité des émetteurs et tendent à évoluer dans la direction contraire de celle des taux d'intérêt. La valeur de ces titres est susceptible de diminuer durant les périodes de remontée des taux d'intérêt. En revanche, durant les périodes marquées par une baisse des taux, la valeur de ces investissements tend à remonter. D'une manière générale, plus l'échéance de l'obligation sera lointaine et plus ces variations seront significatives. Un fonds qui investit dans les marchés obligataires est exposé au risque de crédit (c'est-à-dire le risque qu'un émetteur ne soit pas en mesure ou ne soit pas disposé à payer le principal et les intérêts dans les délais, ou le risque que la valeur d'une obligation soit pénalisée par la perception des investisseurs quant à la capacité ou la volonté de payer de l'émetteur).

Tout investissement dans le fonds doit être réalisé sur la base de sa documentation juridique, incluant notamment le Prospectus et le Document d'information clé pour l'investisseur (DICI), qui contiennent une liste exhaustive des risques encourus. Les investisseurs résidant au Royaume-Uni doivent également consulter le Supplementary Information Document (SID). Chacun de ces documents, ainsi que les rapports annuels et semestriels du Fonds, sont disponibles en langue anglaise sur le site www.Muzinich.com. Le DICI est également disponible pour chaque catégorie de parts ou actions, et dans toutes les langues requises dans les Etats où ces catégories de parts ou actions sont enregistrées. Une liste complète des DICI et les documents eux-mêmes sont disponibles sur le site www.Muzinich.com. Les investisseurs sont invités à se référer à leur conseil financier, juridique ou fiscal. Document émis en Europe par Muzinich & Co. Ltd, entité agréée et régulée par la Financial Conduct Authority (FCA). Muzinich & Co. Ltd est immatriculée au Royaume-Uni sous le numéro 3852444 et à l'adresse suivante : 8 Hanover Street, London W1S 1YQ. Muzinich & Co. Ltd, agréé et régulé par la Financial Conduct Authority.

For Switzerland -

In English: The prospectus (edition for Switzerland), the Key Investor Information Documents, the Trust Deed, the annual and semi-annual report, in French and further information can be obtained free of charge from the representative in Switzerland: Carnegie Fund Services S.A., 11, rue du Général-Dufour, CH-1204 Geneva, Switzerland, tel.: + 41 22 7051177, fax: + 41 22 7051179, web: www.carnegie-fund-services.ch. The Swiss paying agent is: Banque Cantonale de Genève, 17, quai de l'île, CH-1204 Geneva, Switzerland. The last unit prices can be found on www.fundinfo.com. The performance data does not take into account the commissions and costs incurred on the issue and the redemption of units. These performance numbers refer to the past. Past performance is not a reliable indicator of future results. The Total Expense Ratio for the Muzinich Enhancedyield Short-Term Fund Hedged USD Accumulation R Unit Class was 0.83% (as of February 2020).

In German: Der Prospekt (Ausgabe für die Schweiz), die wesentlichen Informationen für den Anleger, die Trusturkunde, sowie die jährlichen und halbjährlichen Berichte, (in Französisch) und weitere Informationen sind kostenlos beim Vertreter in der Schweiz erhältlich: Carnegie Fund Services S.A., 11, rue du Général-Dufour, CH-1204 Genf, Schweiz, Tel.: + 41 22 7051177, Fax: + 41 22 7051179, Web: www.carnegie-fund-services.ch. Zahlstelle in der Schweiz ist Banque Cantonale de Genève, 17, quai de l'île, CH-1204 Genf, Schweiz. Die aktuellen Anteilspreise sind auf www.fundinfo.com erhältlich. In den Performance daten werden die Kommissionen und Kosten, welche für die Ausgabe und Rücknahme der Anteile angefallen sind, nicht berücksichtigt. Diese Zahlenangaben beziehen sich auf die Vergangenheit. Die frühere Wertentwicklung ist kein verlässlicher Indikator für künftige Ergebnisse. Die Total Expense Ratio (Gesamtkostenquote) für die Muzinich Enhancedyield Short-Term Fund Hedged USD Accumulation R Unit Class lag bei 0.83% (Stand Februar 2020).

In French: Le prospectus pour la Suisse, les Informations Clés pour l'Investisseur, le Trust Deed, les rapports semestriel et annuel en français et d'autres informations peuvent être obtenus gratuitement auprès du représentant en Suisse du Fonds: Carnegie Fund Services S.A., 11, rue du Général-Dufour, CH-1204 Genève, Suisse, tél. : + 41 22 7051177, fax : + 41 22 7051179, web : www.carnegie-fund-services.ch. Le service de paiement en Suisse est la Banque Cantonale de Genève, 17, quai de l'île, CH-1204 Genève, Suisse. Les derniers prix des parts peuvent être consultés sur la plateforme du site internet www.fundinfo.com. Les données de performance ne comprennent pas les commissions et coûts liés à l'émission et au rachat d'actions. Les données de performance se réfèrent au passé. Le ratio du Total des Frais sur Encours (TER) de la Catégorie Muzinich Enhancedyield Short-Term Fund Hedged USD Accumulation R Unit Class était 0.83% (Februar 2020).

Reference Index Description

The ICE BofA ML German Federal Government (1-3 year) Index is a subset of the ICE BofA ML German Government Index (G0D0) including all securities with a remaining term to final maturity greater than or equal to 1 years and less than 3 years.